

ÖZET DEĞERLENDİRME – 2024/2023

		Temmuz			Ocak - Temmuz		
				(%)	2023	2024	(%)
Üretim	Toplam	135.359	116.569	-13,9	870.600	823.636	-5,4
	Otomobil	88.214	81.434	-7,7	550.615	542.177	-1,5
Pazar	Toplam	117.647	97.430	-17,2	700.319	698.368	-0,3
	Otomobil	87.416	73.396	-16,0	518.788	536.351	3,4
İhracat	Toplam	80.875	88.334	9,2	586.799	581.865	-0,8
	Otomobil	50.196	59.748	19,0	375.669	380.383	1,3
İhracat (\$)	Toplam	2.765.960.302	3.018.062.226	9,1	20.457.017.878	20.653.000.161	1,0
	Otomobil	837.075.725	986.749.603	17,9	6.212.640.213	6.174.683.892	-0,6
İhracat (€)	Toplam	2.501.740.385	2.764.552.740	10,5	18.867.087.793	18.957.797.305	0,5
	Otomobil	757.582.395	903.865.167	19,3	5.727.076.691	5.666.480.492	-1,1

2024 yılı Ocak-Temmuz döneminde toplam üretim **yüzde 5**, otomobil üretimi bir önceki yılın aynı dönemine **yüzde 2** oranında azaldı. Bu dönemde, toplam üretim 823 bin 636 adet, otomobil üretimi ise 542 bin 177 adet düzeyinde gerçekleşti.

2024 yılı Ocak-Temmuz döneminde toplam pazar geçen yılın aynı dönemine göre paralel seviyede 698 bin 368 adet düzeyinde gerçekleşti. Bu dönemde otomobil pazarı ise **yüzde 3** oranında arttı ve 536 bin 351 adet olarak gerçekleşti.

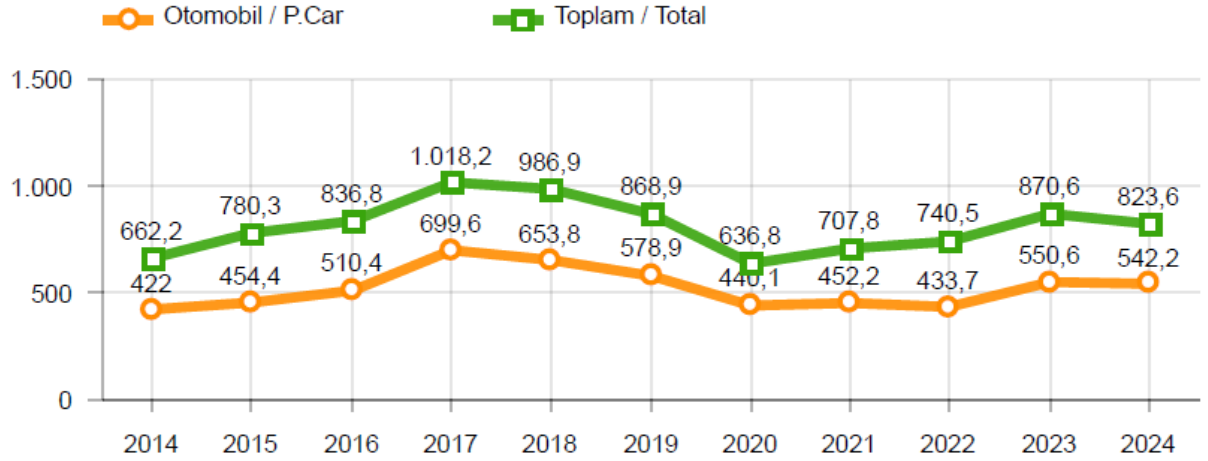
Ticari araç grubunda, 2024 yılı Ocak-Temmuz döneminde üretim **yüzde 12**, hafif ticari araç grubu **yüzde 11**, ağır ticari araç grubu **yüzde 18** azalmıştır. Ocak-Temmuz dönemine göre ticari araç pazarı **yüzde 11**, hafif ticari araç pazarı **yüzde 11**, ağır ticari araç pazarı **yüzde 9** azaldı.

2024 yılı Ocak-Temmuz döneminde bir önceki yılın aynı dönemine göre, toplam otomotiv ihracatı adet bazında **yüzde 1** oranında azaldı, otomobil ihracatı ise **yüzde 1** oranında arttı. Bu dönemde, toplam otomotiv ihracatı 581 bin 865 adet, otomobil ihracatı ise 380 bin 383 adet düzeyinde gerçekleşti.

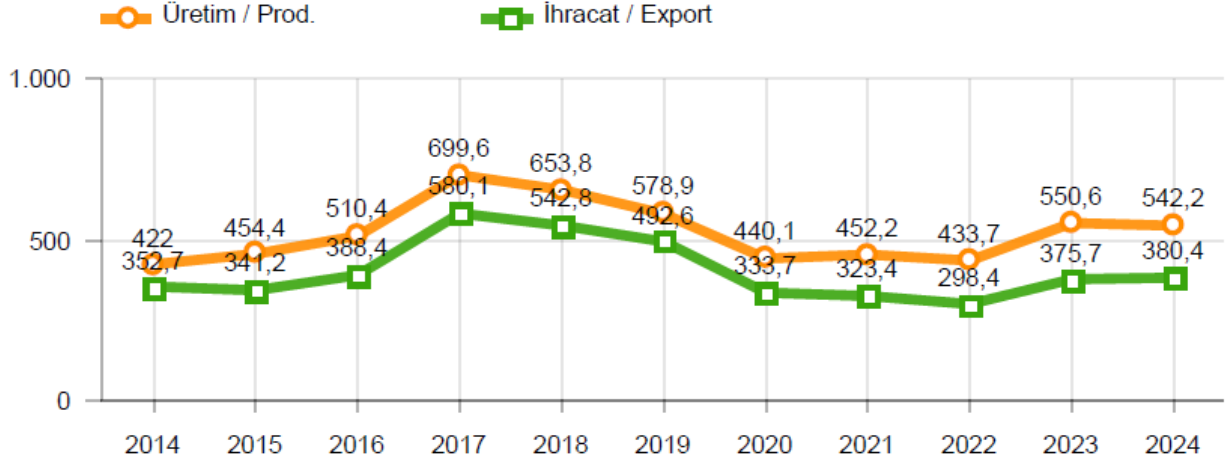
2024 yılı Ocak-Temmuz döneminde bir önceki yılın aynı dönemine göre, toplam otomotiv ihracatı Dolar bazında **yüzde 1** seviyesinde artarken, Euro bazında geçen yılın aynı dönemine paralel seviyede gerçekleşti. Bu dönemde toplam otomotiv ihracatı 18,9 Milyar \$ olarak gerçekleşirken, otomobil ihracatı geçen yıla paralel olarak 6,2 Milyar \$ seviyesinde gerçekleşti. Euro bazında otomobil ihracatı ise **yüzde 1** azalarak 5,6 Milyar € seviyesinde gerçekleşti.

OTOMOTİV SANAYİİ 2024 YILI HAZİRAN AYI SONUÇLARI**ÜRETİM**

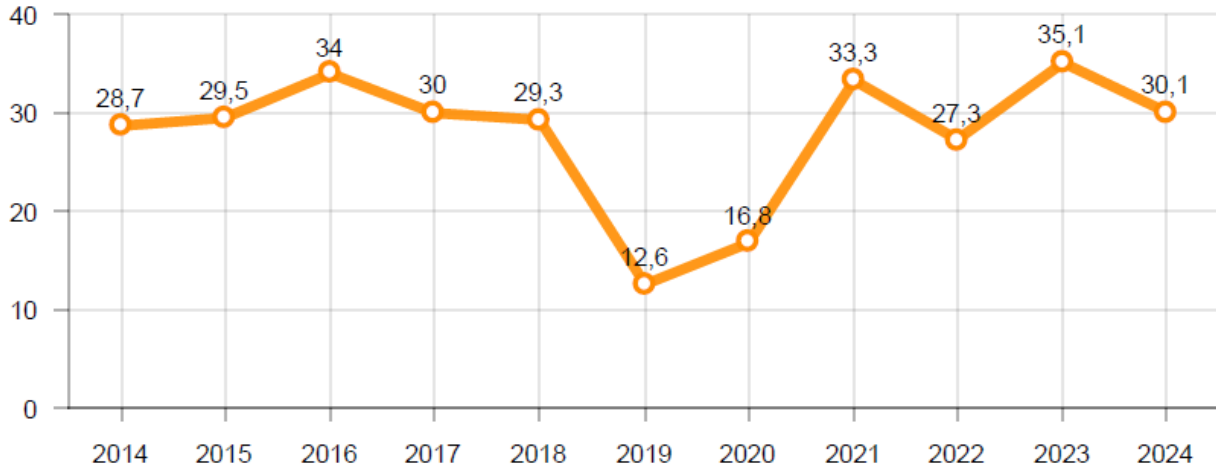
- 2024 yılı Ocak-Temmuz döneminde, önceki yılın aynı dönemine göre **yüzde 5** oranında azalarak toplam 823 bin 636 adet taşıt aracı üretildi.

2014-2024 Toplam ve Otomobil Üretim Gelişimi (Ocak-Temmuz) (x1000)

- 2024 yılı Ocak-Temmuz döneminde traktör üretimi ile birlikte toplam üretim 853 bin 704 adet olarak gerçekleşti.
- 2023 yılına göre, yük ve yolcu taşıyan ticari araçlar üretimi, 2024 yılı Ocak-Temmuz döneminde **yüzde 12** seviyesinde azalırken, ürün grubu bazında üretim:
 - Otobüste **yüzde 9,**
 - Midibüste **yüzde 15** oranlarında artarken,
 - Kamyonunda **yüzde 26,**
 - Kamyonette **yüzde 11**
 - Minibüste **yüzde 12** oranında azaldı.
- 2024 yılı Ocak-Temmuz döneminde otomobil üretimi, 2023 yılı Ocak-Temmuz dönemine göre **yüzde 2** oranında azalarak 542 bin 177 adet oldu.

2014-2024 Otomobil Üretim ve İhracat Gelişimi (Ocak-Temmuz) (x1000)

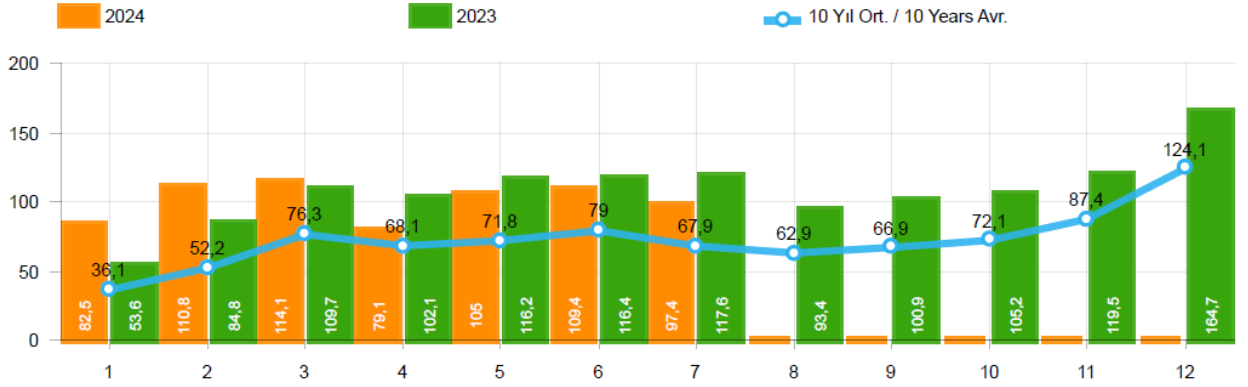
- 2024 yılı Ocak-Temmuz döneminde traktör üretimi **yüzde 14** oranında azalarak 30 bin 68 adet oldu.

2014-2024 Traktör Üretim Gelişimi (Ocak-Temmuz) (x1000)

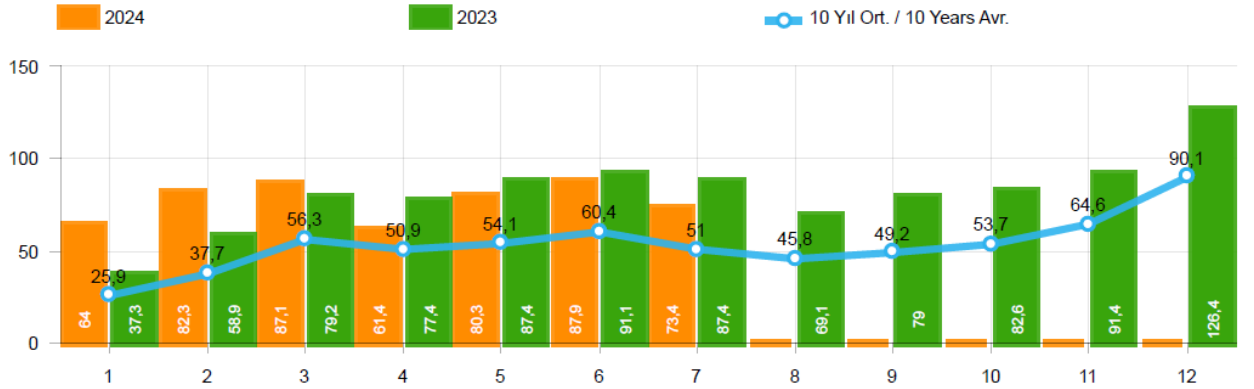
Ocak-Temmuz döneminde kapasite kullanım oranları, hafif araçlarda (otomobil + hafif ticari araçlar) **yüzde 73**, kamyon grubunda **yüzde 77**, otobüs-midibüs grubunda **yüzde 54** ve traktörde **yüzde 69** olarak gerçekleşti. Ocak-Temmuz döneminde Otomotiv Sanayiinin toplam kapasite kullanım oranı **yüzde 73** oldu.

PAZAR

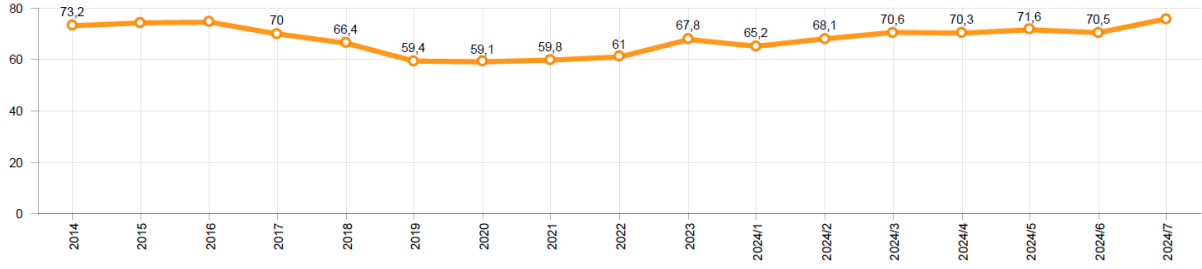
- 2024 yılı Ocak-Temmuz döneminde toplam pazar geçen yılın aynı dönemine göre paralel seviyede 698 bin 368 adet düzeyinde gerçekleşti.

10 Yıllık Ortalama ve 2024/2023 Toplam Satışlar (Ocak-Temmuz) (x1000)

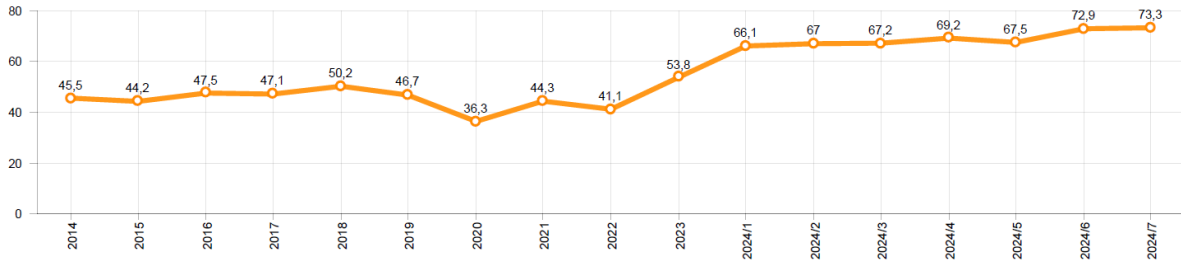
- 2024 yılı Ocak-Temmuz döneminde otomobil satışları, 2023 yılının aynı dönemine göre **yüzde 3** oranında arttı ve 536 bin 351 adet olarak gerçekleşti.

10 Yıllık Ortalama ve 2024/2023 Otomobil Satışları (Ocak-Temmuz) (x1000)

- 2024 yılı Ocak-Temmuz döneminde otomobil pazarında ithalatın payı **yüzde 70** olarak gerçekleşti.
 - 2024 yılı Ocak-Temmuz döneminde geçen yılın aynı dönemine göre toplam otomobil satışları **yüzde 3**, ithal otomobil satışları **yüzde 8** artarken yerli otomobil satışları **yüzde 6** oranında azaldı.

Otomobil Pazarında İthalatın Pazar Payı (%)

- 2024 yılı Ocak-Temmuz döneminde **hafif ticari araç (minibüs + kamyonet)** pazarında ithalatın payı **yüzde 69** olarak gerçekleşti.
 - 2024 yılı Ocak-Temmuz döneminde geçen yılın aynı dönemine göre toplam hafif ticari araç satışları **yüzde 11** azalırken yerli hafif ticari araç **yüzde 47** azalırken ithal hafif ticari araç satışları **yüzde 27 oranında** arttı.

Hafif Ticari Araç Pazarında İthalatın Pazar Payı (%)

- 2024 yılı Ocak-Temmuz döneminde; bir önceki yılın aynı dönemine göre **ağır ticari araç pazarı yüzde 9** azalarak 26 bin 345 adet, **kamyon pazarı yüzde 10** azalarak 23 bin 647 adet, **otobüs pazarı paralel seviye** gerçekleşerek bin 157 adet düzeyinde ve **midibüs pazarı yüzde 4** oranında artarak bin 541 adet düzeyinde gerçekleşti.
- Son 10 yıllık ortalamalara göre 2024 yılı Ocak-Temmuz döneminde toplam pazar **yüzde 55** otomobil pazarı **yüzde 59**, hafif ticari araç pazarı **yüzde 41** ve ağır ticari araç pazarı **yüzde 42** seviyesinde arttı.

Pazar	10 Yıllık Ortalama (x1000)	2024 (x1000)	Değişim %
Toplam	451,4	698,4	55
Otomobil	336,4	536,3	59
HTA	96,4	135,7	41
ATA	18,5	26,4	42

Not: Yapılan kapsamlı veri analizi çerçevesinde, veri tabanımızdaki son 10 yıllık Ağır Ticari Araç Pazarı verileri Aralık 2018 itibariyle revize edilmiştir.

İHRACAT

- 2024 yılı Ocak-Temmuz döneminde 380 bin 383 adedi otomobil olmak üzere, toplam üretimin yüzde 71'ini oluşturan 581 bin 865 adet taşıt ihraç edildi. 2024 yılı Ocak-Temmuz döneminde gerçekleşen taşıt aracı ihracatı, 2023 yılı aynı dönemine göre **yüzde 1** azaldı.
- Bu dönemde otomobil ihracatı bir önceki yılın aynı dönemine göre **yüzde 1** oranında artarken, ticari araç ihracatı ise **yüzde 5** oranında azaldı. Traktör ihracatı ise 2023 yılını aynı dönemine göre **yüzde 20** azalarak 9 bin 532 adet olarak gerçekleşti.

Taşıt Araçları İhracatı (Adet)

SEKTÖR / SECTOR	2022	2023	1/7-2023	1/7-2024	2024/2023 %
OTOMOBİL / Pass.Car	571.218	663.090	375.669	380.383	1,3
OTOMOBİL TOPLAM / Pass. Car Total	571.218	663.090	375.669	380.383	1,3
KAMYON / Truck	20.123	21.566	11.790	6.518	-44,7
KAMYONET / Pick Up	335.148	291.052	169.607	165.121	-2,6
OTOBÜS / Bus	6.579	9.447	4.828	5.071	5,0
MINİBÜS / Minibus	36.016	31.421	24.055	23.572	-2,0
MİDİBÜS / Midibus	1.040	1.671	850	1.200	41,2
TİCARİ ARAÇLAR TOPLAM / Commercial Vehicle Total	398.906	355.157	211.130	201.482	-4,6
TAŞIT ARAÇLARI TOPLAM / Motor Vehicles Total	970.124	1.018.247	586.799	581.865	-0,8
TRAKTÖR / F.Tractor	18.154	16.752	11.872	9.532	-19,7
TRAKTÖR TOPLAM / F.Tractor Total	18.154	16.752	11.872	9.532	-19,7
GENEL TOPLAM / GRAND TOTAL	988.278	1.034.999	598.671	591.397	-1,2

- Uludağ İhracatçı Birlikleri (UIB) verilerine göre, 2024 yılı Ocak-Temmuz döneminde toplam otomotiv ihracatı, 2023 yılına göre **yüzde 1** oranında artarak 20,7 milyar \$ oldu. Euro bazında ise **paralel seviyede gerçekleşerek** 18,9 milyar € olarak gerçekleşti.
- Bu dönemde, dolar bazında ana sanayi ihracatı geçen yıla göre **paralel seviyede** gerçekleşirken, tedarik sanayi ihracatı da **yüzde 3** oranında arttı.

Otomotiv Ana ve Tedarik Sanayi İhracatı (ABD \$)

Sektör / Sector	2022	2023	OCAK - TEMMUZ / January - July 2023	OCAK - TEMMUZ / January - July 2024	2024 / 2023 %
Toplam Yan Sanayi / Total Component Industry	12.826.712.028,21	14.085.757.341,4	8.202.668.237,18	8.446.420.198,98	3,0
İç ve Dış Lastik / Tyres	1.766.728.479,75	1.724.883.653,44	1.041.001.185,9	934.195.216,3	-10,3
Emniyet Camı / Safety Glasses	234.400.901,69	263.108.396,94	151.548.973,32	159.050.662,12	5,0
Motor / Engine	233.029.231,53	253.590.231,89	142.933.328,06	178.060.742,64	24,6
Akümülatör / Batteries	547.705.920,77	482.673.727,33	261.011.490,19	313.841.369,07	20,2
Diğer Aksam ve Parça / Spare Parts&Components	10.044.847.494,47	11.361.501.331,8	6.606.173.259,71	6.861.272.208,85	3,9
Toplam Ana Sanayi / Total Vehicle Industry	18.672.498.545,28	21.611.804.375,57	12.254.349.640,7	12.206.579.961,98	-0,4
Otobüs / Bus	1.199.777.172,44	1.786.354.748,27	889.775.405,71	1.110.119.864,45	24,8
Midibüs-Minibus / Midibus-Minibus	162.966.486,11	343.838.660,91	165.093.078,76	248.375.950,72	50,4
Otomobil / P.Cars	9.069.545.936,14	10.934.400.136,75	6.212.640.213,16	6.174.683.891,8	-0,6
Kamyon-Kamyonet / Truck-Pick Up&Van	5.633.409.584,55	5.647.667.250,84	3.353.120.578,9	3.521.799.548,65	5,0
Römork ve Yarı Römork / Trailer-Semi Trailer	762.960.672,12	778.263.797,44	440.087.235,4	396.498.789,13	-9,9
Çekici / Tractor	1.266.205.170,15	1.527.261.816,27	837.565.368,66	411.731.335,19	-50,8
Tarım Traktörü / Farm Tractor	577.633.523,77	594.017.965,09	356.067.760,11	343.370.582,04	-3,6
Toplam / Total	31.499.210.573,49	35.697.561.716,97	20.457.017.877,88	20.653.000.160,96	1,0

Kaynak: Uludağ İhracatçı Birlikleri. UIB tarafından OSD için özel olarak analiz edilen Otomotiv İhracatı kapsamında; UIB Türkiye Geneli Otomotiv Endüstrisi sınıflandırmasına kıyasla "Römork ve Yarı Römork", "Tarım Traktörü" verileri dahil edilmekte; "Kullanılmış Araçlar", "İki Tekerlekli Taşıtlar", "Demiryolu Taşıtları" hariç tutulmaktadır.

- Türkiye İhracatçılar Meclisi verilerine göre, toplam otomotiv sanayi ihracatı (ihracatçı birlikleri kaydından muaf ihracat ile antrepo ve serbest bölgeler farkı hariç), 2024 yılının ilk yedi ayında yüzde 16 pay ile sektörel ihracat sıralamasında birinci sırada yer aldı.

SEKTÖRLER	SEKTÖREL BAZDA İHRACAT RAKAMLARI -1.000 \$											
	1 - 31 TEMMUZ				1 OCAK - 31 TEMMUZ				SON 12 AYLIK			
	2023	2024	Değişim (24/23)	Pay (24) (%)	2023	2024	Değişim (24/23)	Pay (24) (%)	2022 - 2023	2023 - 2024	Değişim (24/23)	Pay(24) (%)
Otomotiv Endüstrisi	2.721.766	3.423.500	14,7	16,1	20.030.893	20.818.568	3,9	16,2	33.707.835	35.778.245	6,1	15,9
Kimyevi Maddeler ve Mamulleri	2.173.774	2.596.482	19,4	13,4	16.826.991	18.420.204	9,5	14,4	30.586.166	32.087.581	4,9	14,3
Hazırlanmış ve Konfeksiyon	1.549.833	1.662.912	7,3	8,6	11.535.114	10.360.489	-10,2	8,1	20.327.997	18.069.167	-11,1	8,0
Çelik	1.145.860	1.420.251	23,9	7,3	8.323.162	9.346.249	12,3	7,3	15.923.722	15.882.480	-0,3	7,1
Elektrik ve Elektronik	1.262.218	1.417.915	12,3	7,3	9.182.735	9.257.691	0,8	7,2	15.988.099	16.277.362	1,8	7,2
Demir ve Demir Dışı Metaller	987.699	1.105.991	12,0	5,7	7.491.023	7.166.649	-4,3	5,6	13.081.497	12.141.111	-7,2	5,4
Hububat, Bakliyat, Yağlı Tohumlar ve Mamulleri	1.099.672	961.155	-12,6	5,0	6.583.374	6.798.511	3,3	5,3	11.818.905	12.539.930	6,1	5,6
Makine ve Aksamları	831.245	948.616	14,1	4,9	6.350.160	6.388.084	0,6	5,0	11.031.028	11.367.256	3,0	5,1
Tekstil ve Hammaddeleri	694.165	798.977	15,1	4,1	5.496.310	5.418.004	-1,4	4,2	9.734.772	9.473.171	-2,7	4,2
Mobilya, Kağıt ve Orman Ürünleri	606.941	707.495	16,6	3,6	4.584.099	4.503.571	-1,8	3,5	8.294.726	7.897.770	-4,8	3,5
GENEL İHRACAT TOPLAMI	19.779.817	22.511.953	13,8	100,0	142.896.449	148.789.493	4,1	100,0	252.839.645	261.520.473	3,4	100,0

Kaynak: TİM – Sektörel ihracat sıralaması ilk 10 sektör