

ÖZET DEĞERLENDİRME – 2024/2023

		Haziran			Ocak - Haziran		
		2023	2024	(%)	2023	2024	(%)
Üretim	Toplam	118.899	100.162	-15,8	735.241	707.067	-3,8
	Otomobil	75.974	68.811	-9,4	462.401	460.743	-0,4
Pazar	Toplam	116.352	109.418	-6,0	582.672	600.948	3,1
	Otomobil	91.135	87.858	-3,6	431.372	462.955	7,3
İhracat	Toplam	90.649	75.702	-16,5	505.924	493.527	-2,5
	Otomobil	61.620	51.289	-16,8	325.473	320.637	-1,5
İhracat (\$)	Toplam	3.039.792.264	2.547.238.190	-16,2	17.691.059.232	17.640.567.367	-0,3
	Otomobil	972.458.611	819.156.563	-15,8	5.375.564.488	5.189.110.301	-3,5
İhracat (€)	Toplam	2.808.415.352	2.333.276.715	-16,9	16.365.348.946	16.198.402.087	-1,0
	Otomobil	897.727.927	750.349.513	-16,4	4.969.494.295	4.763.692.555	-4,1

2024 yılı Ocak-Haziran döneminde toplam üretim **yüzde 4** azalırken otomobil üretimi bir önceki yılın aynı dönemine paralel seviyede gerçekleşti. Bu dönemde, toplam üretim 707 bin 67 adet, otomobil üretimi ise 460 bin 743 adet düzeyinde gerçekleşti.

2024 yılı Ocak-Haziran döneminde toplam pazar geçen yılın aynı dönemine göre **yüzde 3** artarak 600 bin 948 adet düzeyinde gerçekleşti. Bu dönemde otomobil pazarı ise **yüzde 7** oranında arttı ve 462 bin 955 adet olarak gerçekleşti.

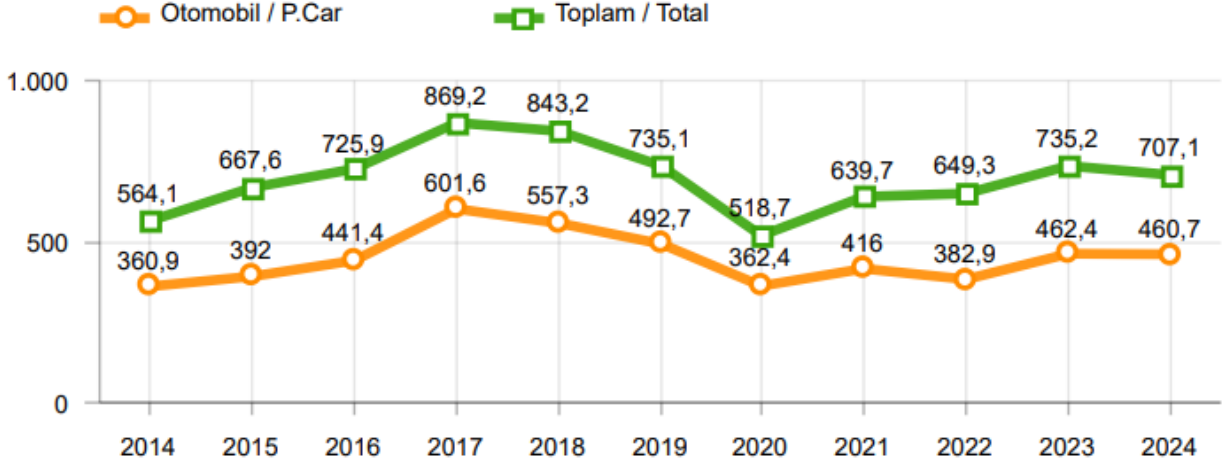
Ticari araç grubunda, 2024 yılı Ocak-Haziran döneminde üretim **yüzde 10**, hafif ticari araç grubu **yüzde 9**, ağır ticari araç grubu **yüzde 15** azalmıştır. Ocak-Haziran dönemine göre ticari araç pazarı **yüzde 9**, hafif ticari araç pazarı **yüzde 9**, ağır ticari araç pazarı **yüzde 9** azaldı.

2024 yılı Ocak-Haziran döneminde bir önceki yılın aynı dönemine göre, toplam otomotiv ihracatı adet bazında **yüzde 3** oranında, otomobil ihracatı ise **yüzde 2** oranında azaldı. Bu dönemde, toplam otomotiv ihracatı 493 bin 527 adet, otomobil ihracatı ise 320 bin 637 adet düzeyinde gerçekleşti.

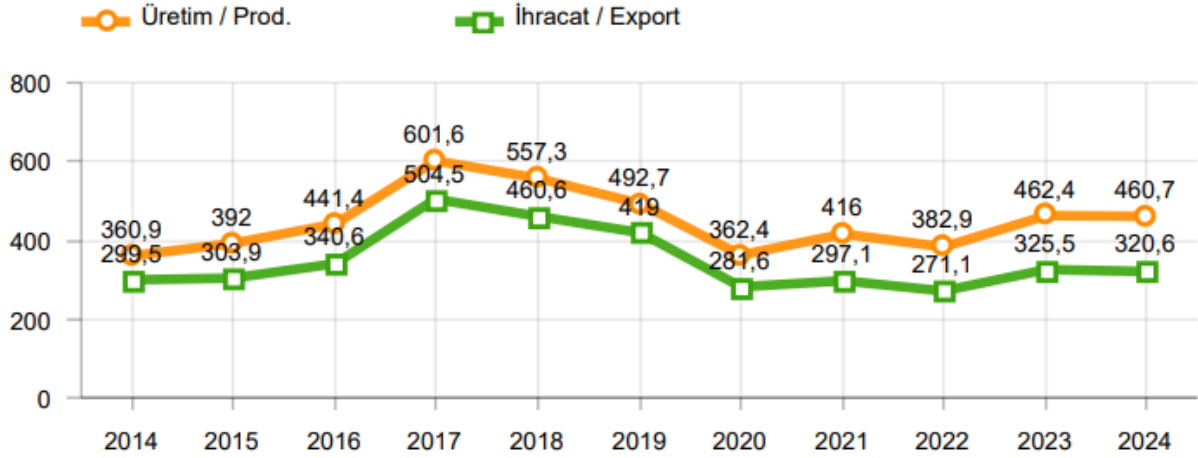
2024 yılı Ocak-Haziran döneminde bir önceki yılın aynı dönemine göre, toplam otomotiv ihracatı Dolar bazında paralel seviyede gerçekleşirken, Euro bazında geçen yılın aynı dönemine göre **yüzde 1** azaldı. Bu dönemde toplam otomotiv ihracatı 17,6 Milyar \$ olarak gerçekleşirken, otomobil ihracatı **yüzde 4** azalarak 5,2 Milyar \$ seviyesinde gerçekleşti. Euro bazında otomobil ihracatı ise **yüzde 4** azalarak 4,8 Milyar € seviyesinde gerçekleşti.

OTOMOTİV SANAYİİ 2024 YILI HAZİRAN AYI SONUÇLARI**ÜRETİM**

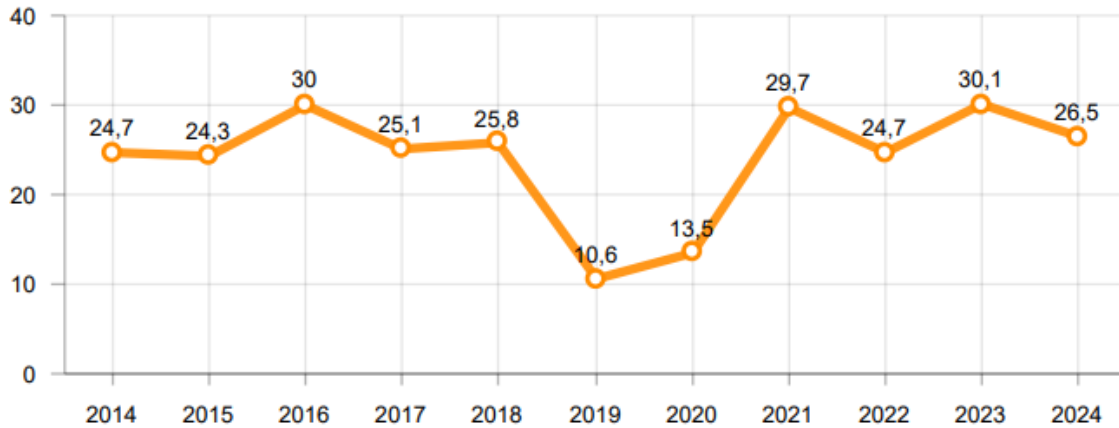
- 2024 yılı Ocak-Haziran döneminde, önceki yılın aynı dönemine göre **yüzde 4** oranında azalarak toplam 707 bin 67 adet taşıt aracı üretildi.

2014-2024 Toplam ve Otomobil Üretim Gelişimi (Ocak-Haziran) (x1000)

- 2024 yılı Ocak-Haziran döneminde traktör üretimi ile birlikte toplam üretim 733 bin 559 adet olarak gerçekleşti.
- 2023 yılına göre, yük ve yolcu taşıyan ticari araçlar üretimi, 2024 yılı Ocak-Haziran döneminde **yüzde 10** seviyesinde azalırken, ürün grubu bazında üretim:
 - Otobüste **yüzde 18,**
 - Midibüste **yüzde 22** oranlarında artarken,
 - Kamyonunda **yüzde 24,**
 - Kamyonette **yüzde 8**
 - Minibüste **yüzde 17** oranında azaldı.
- 2024 yılı Ocak-Haziran döneminde otomobil üretimi, 2023 yılı Ocak-Haziran dönemine göre paralel seviyede gerçekleşerek 460 bin 743 adet oldu.

2014-2024 Otomobil Üretim ve İhracat Gelişimi (Ocak-Haziran) (x1000)

- 2024 yılı Ocak-Haziran döneminde traktör üretimi **yüzde 12** oranında azalarak 26 bin 492 adet oldu.

2014-2024 Traktör Üretim Gelişimi (Ocak-Haziran) (x1000)

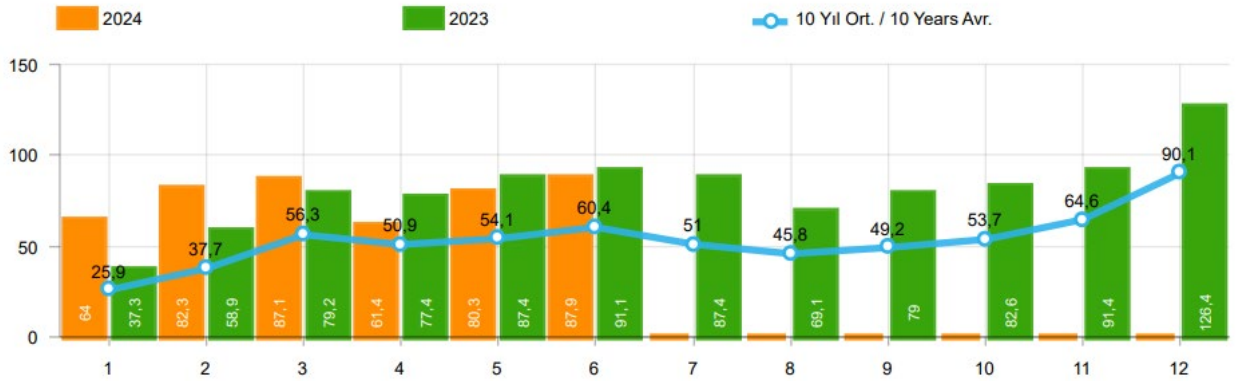
Ocak-Haziran döneminde kapasite kullanım oranları, hafif araçlarda (otomobil + hafif ticari araçlar) **yüzde 73**, kamyon grubunda **yüzde 79**, otobüs-midibüs grubunda **yüzde 57** ve traktörde **yüzde 71** olarak gerçekleşti. Ocak-Haziran döneminde Otomotiv Sanayiinin toplam kapasite kullanım oranı **yüzde 73** oldu.

PAZAR

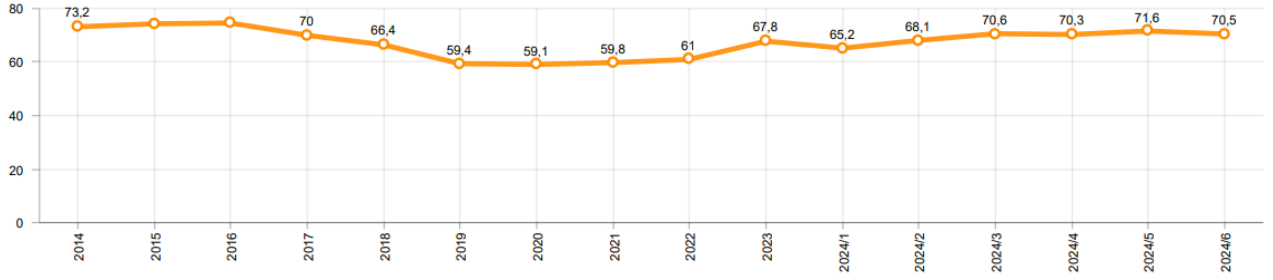
- 2024 yılı Ocak-Haziran döneminde toplam satışlar 2023 yılının aynı dönemine göre **yüzde 3** oranında artarak 600 bin 948 adet seviyesinde gerçekleşti.

10 Yıllık Ortalama ve 2024/2023 Toplam Satışlar (Ocak-Haziran) (x1000)

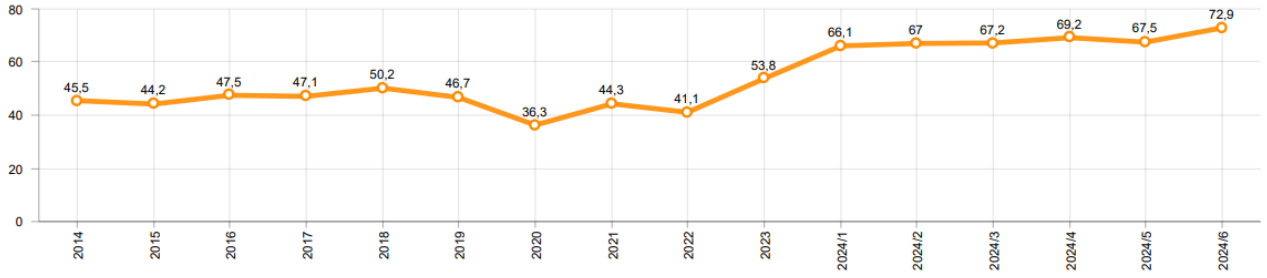
- 2024 yılı Ocak-Haziran döneminde otomobil satışları, 2023 yılının aynı dönemine göre **yüzde 7** oranında arttı ve 462 bin 955 adet oldu.

10 Yıllık Ortalama ve 2024/2023 Otomobil Satışları (Ocak-Haziran) (x1000)

- 2024 yılı Ocak-Haziran döneminde otomobil pazarında ithalatın payı **yüzde 70** olarak gerçekleşti.
 - 2024 yılı Ocak-Haziran döneminde geçen yılın aynı dönemine göre toplam otomobil satışları **yüzde 7**, ithal otomobil satışları **yüzde 14** artarken yerli otomobil satışları **yüzde 5** oranında azaldı.

Otomobil Pazarında İthalatın Pazar Payı (%)

- 2024 yılı Ocak-Haziran döneminde **hafif ticari araç (minibüs + kamyonet)** pazarında ithalatın payı **yüzde 68** olarak gerçekleşti.
 - 2024 yılı Ocak-Haziran döneminde geçen yılın aynı dönemine göre toplam hafif ticari araç satışları **yüzde 8** azalırken yerli hafif ticari araç **yüzde 43** azalırken ithal hafif ticari araç satışları **yüzde 27** oranında arttı.

Hafif Ticari Araç Pazarında İthalatın Pazar Payı (%)

- 2024 yılı Ocak-Haziran döneminde; bir önceki yılın aynı dönemine göre **ağır ticari araç pazarı yüzde 9** azalarak 22 bin 962 adet, **kamyon pazarı yüzde 10** azalarak 20 bin 621 adet, **otobüs pazarı yüzde 2** oranında artarak bin 24 adet düzeyinde ve **midibüs pazarı yüzde 3** oranında artarak bin 322 adet düzeyinde gerçekleşti.
- Son 10 yıllık ortalamalara göre 2024 yılı Ocak-Haziran döneminde toplam pazar **yüzde 57** otomobil pazarı **yüzde 62**, hafif ticari araç pazarı **yüzde 41** ve ağır ticari araç pazarı **yüzde 41** seviyesinde arttı.

Pazar	10 Yıllık Ortalama (x1000)	2024 (x1000)	Değişim %
Toplam	383,4	600,9	57
Otomobil	285,4	463	62
HTA	81,8	115	41
ATA	16,3	22,9	41

Not: Yapılan kapsamlı veri analizi çerçevesinde, veri tabanımızdaki son 10 yıllık Ağır Ticari Araç Pazarı verileri Aralık 2018 itibariyle revize edilmiştir.

İHRACAT

- 2024 yılı Ocak-Haziran döneminde 320 bin 637 adedi otomobil olmak üzere, toplam üretimin yüzde 70'ini oluşturan 493 bin 527 adet taşıt ihraç edildi. 2024 yılı Ocak-Haziran döneminde gerçekleşen taşıt aracı ihracatı, 2023 yılı aynı dönemine göre **yüzde 3** azaldı.
- Bu dönemde otomobil ihracatı bir önceki yılın aynı dönemine göre **yüzde 2**, ticari araç ihracatı ise **yüzde 4** oranında azaldı. Traktör ihracatı ise 2023 yılını aynı dönemine göre **yüzde 18** azalarak 8 bin 332 adet olarak gerçekleşti.

Taşıt Araçları İhracatı (Adet)

SEKTÖR / SECTOR	2022	2023	1/6-2023	1/6-2024	2024/2023 %
OTOMOBİL / Pass.Car	571.218	663.090	325.473	320.637	-1,5
OTOMOBİL TOPLAM / Pass. Car Total	571.218	663.090	325.473	320.637	-1,5
KAMYON / Truck	20.123	21.566	9.753	5.947	-39,0
KAMYONET / Pick Up	335.148	291.052	145.317	143.982	-0,9
OTOBÜS / Bus	6.579	9.447	4.072	4.596	12,9
MİNİBÜS / Minibus	36.016	31.421	20.602	17.265	-16,2
MİDİBÜS / Midibus	1.040	1.671	707	1.100	55,6
TİCARİ ARAÇLAR TOPLAM / Commercial Vehicle Total	398.906	355.157	180.451	172.890	-4,2
TAŞIT ARAÇLARI TOPLAM / Motor Vehicles Total	970.124	1.018.247	505.924	493.527	-2,5
TRAKTÖR / F.Tractor	18.154	16.752	10.195	8.332	-18,3
TRAKTÖR TOPLAM / F.Tractor Total	18.154	16.752	10.195	8.332	-18,3
GENEL TOPLAM / GRAND TOTAL	988.278	1.034.999	516.119	501.859	-2,8

- Uludağ İhracatçı Birlikleri (UIB) verilerine göre, 2024 yılı Ocak-Haziran döneminde toplam otomotiv ihracatı, 2023 yılına göre **yüzde 1** oranında azalarak 17,6 milyar \$ oldu. Euro bazında ise **yüzde 1** azalarak 16,2 milyar € olarak gerçekleşti.
- Bu dönemde, dolar bazında ana sanayi ihracatı **yüzde 1** oranında azalırken, tedarik sanayi ihracatı da **yüzde 1** oranında arttı.

Otomotiv Ana ve Tedarik Sanayi İhracatı (ABD \$)

Sektör / Sector	2022	2023	OCAK - HAZİRAN / January - June 2023	OCAK - HAZİRAN / January - June 2024	2024 / 2023 %
Toplam Yan Sanayi / Total Component Industry	12.826.712.028,21	14.085.757.341,4	7.136.982.140,71	7.210.837.965,34	1,0
İç ve Dış Lastik / Tyres	1.766.728.479,75	1.724.883.653,44	900.449.610,47	783.202.898	-13,0
Emniyet Camı / Safety Glasses	234.400.901,69	263.108.396,94	130.302.913,55	137.729.778,09	5,7
Motor / Engine	233.029.231,53	253.590.231,89	126.868.767,4	153.637.233,66	21,1
Akümülatör / Batteries	547.705.920,77	482.673.727,33	227.572.735,51	262.419.074,54	15,3
Diğer Aksam ve Parça / Spare Parts&Components	10.044.847.494,47	11.361.501.331,8	5.751.788.113,78	5.873.848.981,05	2,1
Toplam Ana Sanayi / Total Vehicle Industry	18.672.498.545,28	21.611.804.375,57	10.554.077.091,7	10.429.729.401,47	-1,2
Otobüs / Bus	1.199.777.172,44	1.786.354.748,27	764.217.580,61	1.018.740.440,5	33,3
Midibüs-Minibüs / Midibus-Minibus	162.966.486,11	343.838.660,91	130.507.927,55	206.686.007,61	58,4
Otomobil / P.Cars	9.069.545.936,14	10.934.400.136,75	5.375.584.488,02	5.189.110.300,54	-3,5
Kamyon-Kamyonet / Truck-Pick Up&Van	5.633.409.584,55	5.647.667.250,84	2.896.444.344,85	3.010.688.221,23	3,9
Römork ve Yarı Römork / Trailer-Semi Trailer	762.960.672,12	778.263.797,44	387.698.612,65	345.753.879,62	-10,8
Çekici / Tractor	1.266.205.170,15	1.527.261.816,27	686.024.172,7	361.187.291,65	-47,4
Tarımlık Traktörü / Farm Tractor	577.633.523,77	594.017.965,09	313.619.965,32	297.563.260,32	-5,1
Toplam / Total	31.499.210.573,49	35.697.561.716,97	17.691.059.232,41	17.640.567.366,81	-0,3

Kaynak: Uludağ İhracatçı Birlikleri. UIB tarafından OSD için özel olarak analiz edilen Otomotiv İhracatı kapsamında; UIB Türkiye Geneli Otomotiv Endüstrisi sınıflandırmasına kıyasla "Römork ve Yarı Römork", "Tarım Traktörü" verileri dahil edilmekte; "Kullanılmış Araçlar", "İki Tekerlekli Taşıtlar", "Demiryolu Taşıtları" hariç tutulmaktadır.

- Türkiye İhracatçılar Meclisi verilerine göre, toplam otomotiv sanayi ihracatı (ihracatçı birlikleri kaydından muaf ihracat ile antrepo ve serbest bölgeler farkı hariç), 2024 yılının ilk üç ayında yüzde 16 pay ile sektörel ihracat sıralamasında birinci sırada yer aldı.

SEKTÖREL BAZDA İHRACAT RAKAMLARI -1.000 \$												
SEKTÖRLER	1 - 30 HAZİRAN				1 OCAK - 30 HAZİRAN				SON 12 AYLIK			
	2023	2024	Değişim (24/23)	Pay(24) (%)	2023	2024	Değişim (24/23)	Pay(24) (%)	2022 - 2023	2023 - 2024	Değişim (24/23)	Pay(24) (%)
Otomotiv Endüstrisi	2.985.684	2.616.862	-12,4	16,2	17.308.168	17.701.162	2,3	16,3	33.033.273	35.383.995	7,1	15,9
Kimyevi Maddeler ve Mamulleri	2.385.084	2.229.335	-6,5	13,8	14.653.280	15.816.176	7,9	14,5	31.292.962	31.657.935	1,2	14,2
Hazırlanmış ve Konfeksiyon	1.651.364	1.299.385	-21,3	8,0	9.985.377	8.702.526	-12,8	8,0	20.395.744	17.961.227	-11,9	8,1
Çelik	1.314.429	1.323.107	0,7	8,2	7.177.336	7.936.757	10,6	7,3	16.374.873	15.618.912	-4,6	7,0
Elektrik ve Elektronik	1.337.226	1.192.858	-10,8	7,4	7.920.526	7.845.444	-0,9	7,2	15.750.527	16.127.637	2,4	7,2
Demir ve Demir Dışı Metaller	1.088.772	937.444	-13,9	5,8	6.503.375	6.066.084	-6,7	5,6	13.072.207	12.028.330	-8,0	5,4
Hububat, Bakliyat, Yağlı Tohumlar ve Mamulleri	771.917	818.510	6,0	5,1	5.483.772	5.861.126	6,9	5,4	11.544.721	12.701.941	10,0	5,7
Makine ve Aksamları	975.657	768.444	-21,2	4,7	5.518.979	5.444.731	-1,3	5,0	10.919.877	11.255.416	3,1	5,1
Tekstil ve Hammaddeleri	768.961	645.628	-16,0	4,0	4.802.260	4.621.708	-3,8	4,2	9.767.067	9.371.578	-4,0	4,2
Mobilya, Kağıt ve Orman Ürünleri	664.169	546.297	-17,7	3,4	3.977.188	3.797.793	-4,5	3,5	8.293.172	7.798.985	-6,0	3,5
GENEL İHRACAT TOPLAMI	20.761.701	18.569.471	-10,6	100,0	123.043.610	125.446.326	2,0	100,0	251.523.354	257.814.911	2,5	100,0

Kaynak: TİM – Sektörel ihracat sıralaması ilk 10 sektör