 <small>OTOMOTİV SANAYİİ DERNEĞİ</small> <small>AUTOMOTIVE MANUFACTURERS ASSOCIATION</small>	OSD Özet Rapor
	Mart 2024

ÖZET DEĞERLENDİRME – 2024/2023

		Mart			Ocak - Mart		
		2023	2024	(%)	2023	2024	(%)
Üretim	Toplam	142.799	136.611	-4,3	366.597	377.070	2,9
	Otomobil	87.577	87.260	-0,4	222.051	238.274	7,3
Pazar	Toplam	109.658	114.210	4,2	248.017	307.461	24,0
	Otomobil	79.226	87.071	9,9	175.421	233.389	33,0
İhracat	Toplam	95.701	91.985	-3,9	253.845	256.511	1,1
	Otomobil	59.168	54.121	-8,5	156.763	154.319	-1,6
İhracat (\$)	Toplam	3.356.020.941	3.269.731.119	-2,6	8.814.482.228	9.221.543.973	4,6
	Otomobil	1.000.052.484	845.742.839	-15,4	2.578.742.859	2.471.672.143	-4,2
İhracat (€)	Toplam	3.135.915.671	2.999.986.479	-4,3	8.210.696.153	8.486.581.074	3,4
	Otomobil	934.923.008	775.751.975	-17,0	2.401.344.022	2.274.513.502	-5,3

2024 yılı Ocak-Mart döneminde toplam üretim **yüzde 3**, otomobil üretimi bir önceki yılın aynı dönemine göre **yüzde 7** arttı. Bu dönemde, toplam üretim 377 bin 70 adet, otomobil üretimi ise 238 bin 274 adet düzeyinde gerçekleşti.

2024 yılı Ocak-Mart döneminde toplam pazar geçen yılın aynı dönemine göre **yüzde 24** artarak 307 bin 461 adet düzeyinde gerçekleşti. Bu dönemde otomobil pazarı ise **yüzde 33** oranında arttı ve 233 bin 389 adet olarak gerçekleşti.

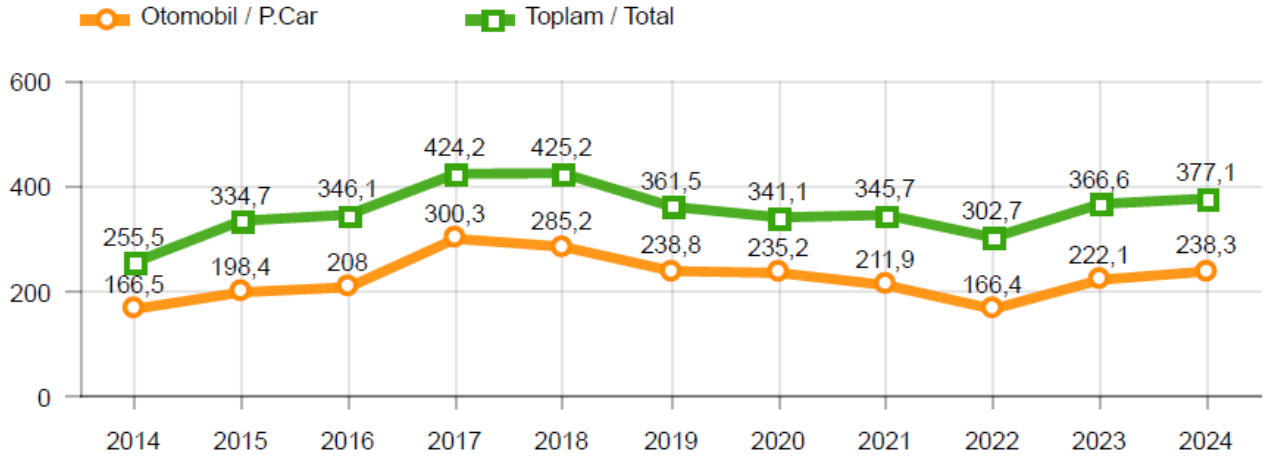
Ticari araç grubunda, 2024 yılı Ocak-Mart döneminde üretim **yüzde 4**, hafif ticari araç grubu **yüzde 5** azalırken, ağır ticari araç grubu **yüzde 1** artmıştır. Ocak-Mart dönemine göre ticari araç pazarı **yüzde 2**, hafif ticari araç pazarı **yüzde 3** artarken, ağır ticari araç pazarı **yüzde 1** azaldı.

2024 yılı Ocak-Mart döneminde bir önceki yılın aynı dönemine göre, toplam otomotiv ihracatı adet bazında **yüzde 1** oranında artarken, otomobil ihracatı ise **yüzde 2** oranında azaldı. Bu dönemde, toplam otomotiv ihracatı 256 bin 511 adet, otomobil ihracatı ise 154 bin 319 adet düzeyinde gerçekleşti.

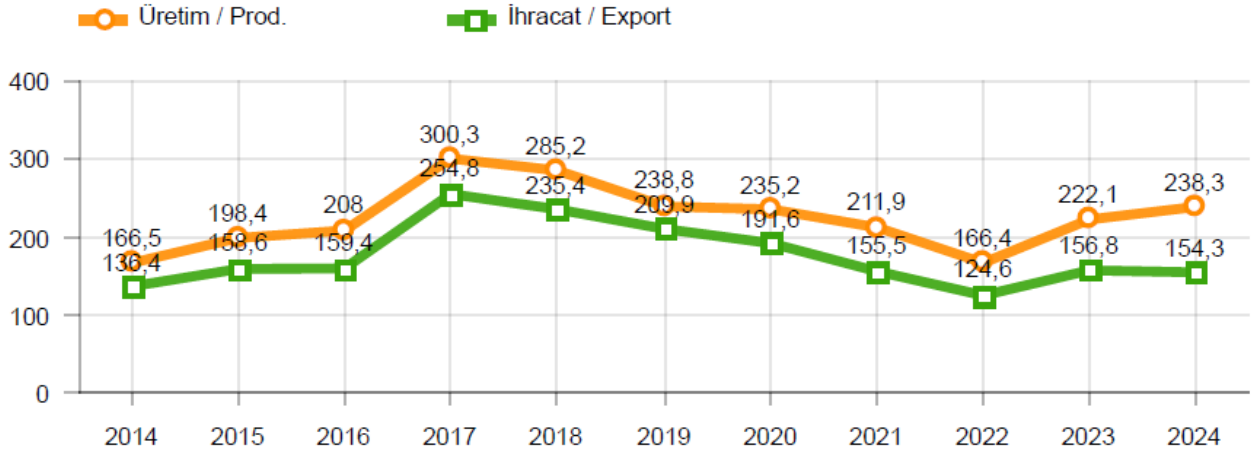
2024 yılı Ocak-Mart döneminde bir önceki yılın aynı dönemine göre, toplam otomotiv ihracatı Dolar bazında **yüzde 5**, Euro bazında geçen yılın aynı dönemine göre **yüzde 3** arttı. Bu dönemde toplam otomotiv ihracatı 9,2 Milyar \$ olarak gerçekleşirken, otomobil ihracatı **yüzde 4** azalarak 2,5 Milyar \$ seviyesinde gerçekleşti. Euro bazında otomobil ihracatı ise **yüzde 5** azalarak 2,3 Milyar € seviyesinde gerçekleşti.

OTOMOTİV SANAYİİ 2024 YILI MART AYI SONUÇLARI**ÜRETİM**

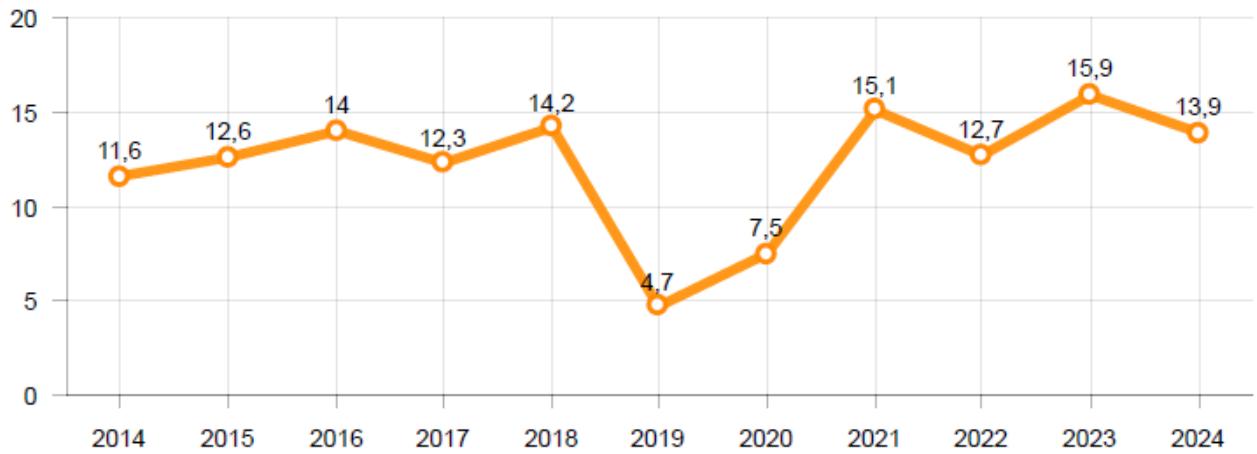
- 2024 yılı Ocak-Mart döneminde, önceki yılın aynı dönemine göre **yüzde 3** oranında artarak toplam 377 bin 70 adet taşıt aracı üretildi.

2014-2024 Toplam ve Otomobil Üretim Gelişimi (Ocak-Mart) (x1000)

- 2024 yılı Ocak-Mart döneminde traktör üretimi ile birlikte toplam üretim 390 bin 925 adet olarak gerçekleşti.
- 2023 yılına göre, yük ve yolcu taşıyan ticari araçlar üretimi, 2024 yılı Ocak-Mart döneminde **yüzde 4** seviyesinde azalırken, ürün grubu bazında üretim:
 - Otobüste **yüzde 57,**
 - Midibüste **yüzde 35** oranlarında artarken,
 - Kamyonada **yüzde 11,**
 - Kamyonette **yüzde 1**
 - Minibüste **yüzde 30** oranında azaldı.
- 2024 yılı Ocak-Mart döneminde otomobil üretimi, 2023 yılı Ocak-Mart dönemine göre **yüzde 7** artarak 238 bin 274 adet düzeyinde gerçekleşti.

2014-2024 Otomobil Üretim ve İhracat Gelişimi (Ocak-Mart) (x1000)

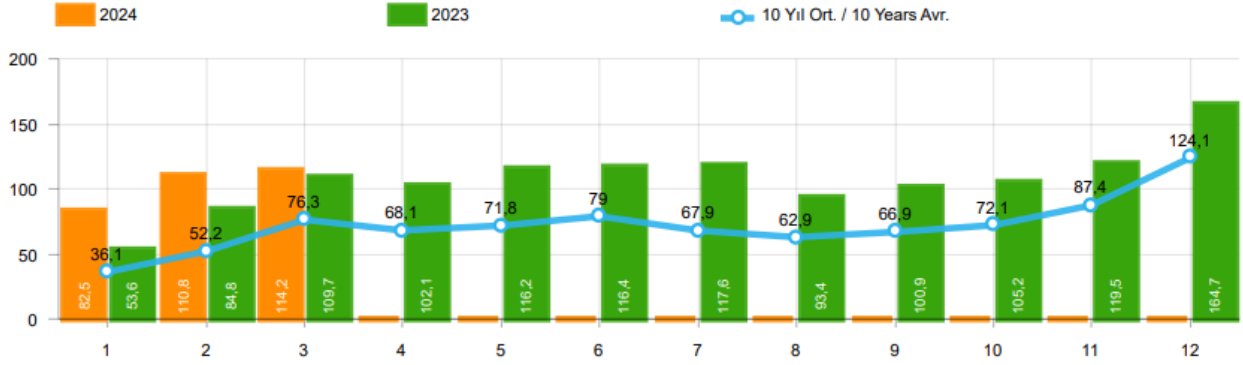
- 2024 yılı Ocak-Mart döneminde traktör üretimi **yüzde 13** oranında azalarak 13 bin 855 adet oldu.

2014-2024 Traktör Üretim Gelişimi (Ocak-Mart) (x1000)

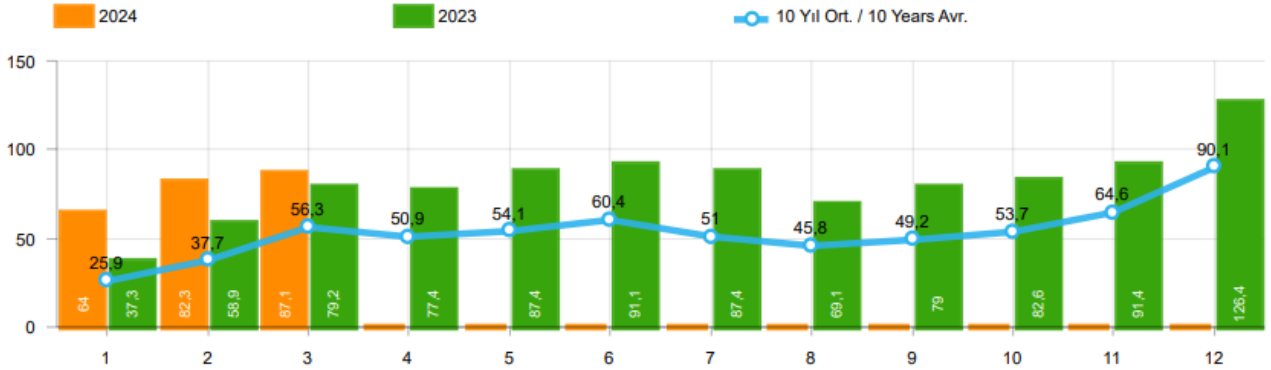
Ocak-Mart döneminde kapasite kullanım oranları, hafif araçlarda (otomobil + hafif ticari araçlar) **yüzde 77**, kamyon grubunda **yüzde 78**, otobüs-midibüs grubunda **yüzde 64** ve traktörde **yüzde 74** olarak gerçekleşti. Ocak-Mart döneminde Otomotiv Sanayiinin toplam kapasite kullanım oranı **yüzde 77** oldu.

PAZAR

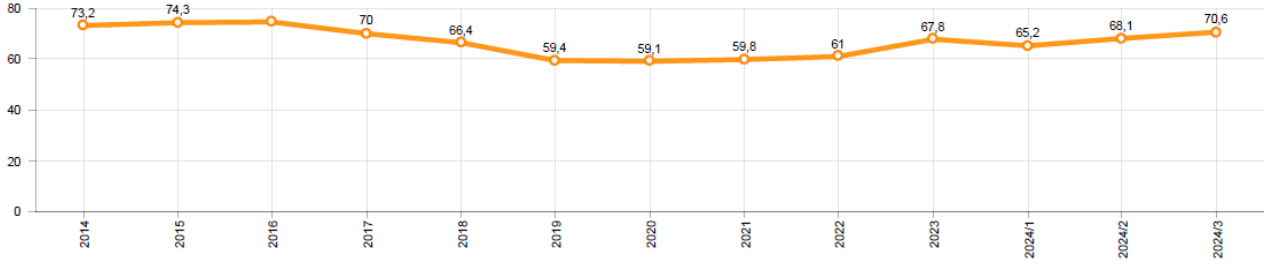
- 2024 yılı Ocak-Mart döneminde toplam satışlar 2023 yılının aynı dönemine göre **yüzde 24** oranında artarak 307 bin 461 adet seviyesinde gerçekleşti.

10 Yıllık Ortalama ve 2024/2023 Toplam Satışlar (Ocak-Mart) (x1000)

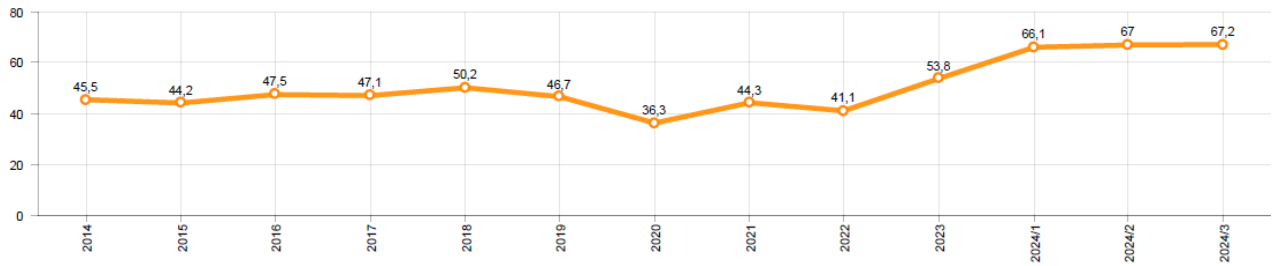
- 2024 yılı Ocak-Mart döneminde otomobil satışları, 2023 yılının aynı dönemine göre **yüzde 33** oranında arttı ve 233 bin 389 adet oldu.

10 Yıllık Ortalama ve 2024/2023 Otomobil Satışları (Ocak-Mart) (x1000)

- 2024 yılı Ocak-Mart döneminde otomobil pazarında ithalatın payı **yüzde 68** olarak gerçekleşti.
 - 2024 yılı Ocak-Mart döneminde geçen yılın aynı dönemine göre toplam otomobil satışları **yüzde 33**, ithal otomobil satışları **yüzde 41** ve yerli otomobil satışları **yüzde 19** oranlarında arttı.

Otomobil Pazarında İthalatın Pazar Payı (%)

- 2024 yılı Ocak-Mart döneminde **hafif ticari araç (minibüs + kamyonet)** pazarında ithalatın payı **yüzde 67** olarak gerçekleşti.
 - 2024 yılı Ocak-Mart döneminde geçen yılın aynı dönemine göre toplam hafif ticari araç satışları **yüzde 3**, ithal hafif ticari araç satışları **yüzde 48 oranında** artarken yerli hafif ticari araç **yüzde 36 azaldı**.

Hafif Ticari Araç Pazarında İthalatın Pazar Payı (%)

- 2024 yılı Ocak-Mart döneminde; bir önceki yılın aynı dönemine göre **ağır ticari araç pazarı yüzde 1** azalarak 11 bin 942 adet, **kamyon pazarı yüzde 2** azalarak 10 bin 687 adet, **otobüs pazarı yüzde 13** oranında artarak 529 adet düzeyinde ve **midibüs pazarı yüzde 11** oranında artarak 726 adet düzeyinde gerçekleşti.
- Son 10 yıllık ortalamalara göre 2024 yılı Ocak-Mart döneminde toplam pazar **yüzde 87** otomobil pazarı **yüzde 95**, hafif ticari araç pazarı **yüzde 67** ve ağır ticari araç pazarı **yüzde 60** seviyesinde arttı.

Pazar	10 Yıllık Ortalama (x1000)	2024 (x1000)	Değişim %
Toplam	164,6	307,5	87
Otomobil	119,9	233,4	95
HTA	37,2	62,1	67
ATA	7,5	11,9	60

Not: Yapılan kapsamlı veri analizi çerçevesinde, veri tabanımızdaki son 10 yıllık Ağır Ticari Araç Pazarı verileri Aralık2018 itibariyle revize edilmiştir.

İHRACAT

- 2024 yılı Ocak-Mart döneminde 154 bin 319 adedi otomobil olmak üzere, toplam üretimin yüzde 68'ini oluşturan 256 bin 511 adet taşıt ihraç edildi. 2024 yılı Ocak-Mart döneminde gerçekleşen taşıt aracı ihracatı, 2023 yılı aynı dönemine göre **yüzde 1** arttı.
- Bu dönemde otomobil ihracatı bir önceki yılın aynı dönemine göre **yüzde 2** azalırken, ticari araç ihracatı ise **yüzde 5** oranında arttı. Traktör ihracatı ise 2023 yılını aynı dönemine göre **yüzde 13** azalarak 4 bin 562 adet olarak gerçekleşti.

Taşıt Araçları İhracatı (Adet)

SEKTÖR / SECTOR	2022	2023	1/3-2023	1/3-2024	2024/2023 %
OTOMOBİL / Pass. Car	571.218	663.090	156.763	154.319	-1,6
OTOMOBİL TOPLAM / Pass. Car Total	571.218	663.090	156.763	154.319	-1,6
KAMYON / Truck	20.123	21.586	4.902	3.827	-21,9
KAMYONET / Pick Up	335.148	291.052	78.991	89.847	13,7
OTOBÜS / Bus	6.579	9.447	1.817	2.423	33,4
MİNİBÜS / Minibus	36.016	31.421	11.090	5.597	-49,5
MİDİBÜS / Midibus	1.040	1.671	282	498	76,6
TİCARİ ARAÇLAR TOPLAM / Commercial Vehicle Total	398.906	355.157	97.082	102.192	5,3
TAŞIT ARAÇLARI TOPLAM / Motor Vehicles Total	970.124	1.018.247	253.845	256.511	1,1
TRAKTÖR / F.Tractor	18.154	16.752	5.229	4.562	-12,8
TRAKTÖR TOPLAM / F.Tractor Total	18.154	16.752	5.229	4.562	-12,8
GENEL TOPLAM / GRAND TOTAL	988.278	1.034.999	259.074	261.073	0,8

- Uludağ İhracatçı Birlikleri (UİB) verilerine göre, 2024 yılı Ocak-Mart döneminde toplam otomotiv ihracatı, 2023 yılına göre **yüzde 5** oranında artarak 9,2 milyar \$ oldu. Euro bazında ise **yüzde 3** artarak 8,5 milyar € olarak gerçekleşti.
- Bu dönemde, dolar bazında ana sanayi ihracatı **yüzde 6** oranında, tedarik sanayi ihracatı da **yüzde 3** oranında arttı.

Otomotiv Ana ve Tedarik Sanayi İhracatı (ABD \$)

Sektör / Sector	2022	2023	OCAK - MART / January - March 2023	OCAK - MART / January - March 2024	2024 / 2023 %
Toplam Yan Sanayi / Total Component Industry	12.826.712.028,21	14.085.757.341,4	3.592.180.425,12	3.711.928.820,89	3,3
İç ve Dış Lastik / Tyres	1.766.728.479,75	1.724.883.653,44	476.796.027,53	413.930.366,23	-13,2
Emniyet Camı / Safety Glasses	234.400.901,69	283.108.398,94	63.714.645,69	69.781.206,93	9,5
Motor / Engine	233.029.231,53	253.560.231,89	55.047.431,69	67.933.464,55	23,4
Akümülatör / Batteries	547.705.920,77	482.673.727,33	118.068.841,32	134.572.413,32	14,0
Diğer Aksam ve Parça / Spare Parts&Components	10.044.847.494,47	11.361.501.331,8	2.878.555.478,59	3.025.711.369,86	5,1
Toplam Ana Sanayi / Total Vehicle Industry	18.672.498.545,28	21.611.804.375,57	5.222.301.802,68	5.509.615.151,62	5,5
Otobüs / Bus	1.199.777.172,44	1.786.354.748,27	321.349.529,6	524.571.237,15	63,2
Midibus-Minibus / Midibus-Minibus	162.966.498,11	343.838.660,91	62.582.608,59	100.730.749,34	61,0
Otomobil / P.Cars	9.069.545.936,14	10.934.400.136,75	2.578.742.859,26	2.471.672.143,49	-4,2
Kamyon-Kamyonet / Truck-Pick Up&Van	5.633.409.584,55	5.647.667.250,84	1.558.297.563,39	1.821.986.545,82	16,9
Römork ve Yan Römork / Trailer-Semi Trailer	782.960.672,12	778.263.797,44	202.854.876,62	177.512.758,52	-12,4
Çekici / Tractor	1.266.205.170,15	1.527.261.816,27	334.370.194,64	262.064.754,24	-21,8
Tarım Traktörü / Farm Tractor	577.833.523,77	594.017.965,09	164.304.170,59	151.078.963,26	-8,1
Toplam / Total	31.499.210.573,49	35.697.561.716,97	8.814.482.227,81	9.221.543.972,51	4,6

Kaynak: Uludağ İhracatçı Birlikleri. UİB tarafından OSD için özel olarak analiz edilen Otomotiv İhracatı kapsamında; UİB Türkiye Genel Otomotiv Endüstrisi sınıflandırmasına kıyasla "Römork ve Yarı Römork", "Tarım Traktörü" verileri dahil edilmekte; "Kullanılmış Araçlar", "İki Tekerlekli Taşıtlar", "Demiryolu Taşıtları" hariç tutulmaktadır.

- Türkiye İhracatçılar Meclisi verilerine göre, toplam otomotiv sanayi ihracatı, 2024 yılının ilk üç ayında yüzde 14 pay ile sektörel ihracat sıralamasında birinci sırada yer aldı.

SEKTÖREL BAZDA İHRACAT RAKAMLARI -1.000 \$												
SEKTÖRLER	1 - 31 MART				1 OCAK - 31 MART				SON 12 AYLIK			
	2023	2024	Değişim (24/23)	Pay(24) (%)	2023	2024	Değişim (24/23)	Pay(24) (%)	2022 - 2023	2023 - 2024	Değişim (24/23)	Pay(24) (%)
Otomotiv Endüstrisi	3.284.632	3.224.521	-1,8	14,3	8.606.767	9.132.431	6,1	14,3	32.137.781	35.517.111	10,5	13,8
Kimyevi Maddeler ve Mamulleri	2.881.669	3.044.790	5,7	13,5	7.445.168	8.019.100	7,7	12,6	33.390.974	31.082.848	-6,9	12,1
Hazırlanmış ve Konfeksiyon	1.989.771	1.618.456	-18,7	7,2	5.190.139	4.539.463	-12,5	7,1	20.937.695	18.595.051	-11,2	7,2
Çelik	1.388.525	1.486.676	7,1	6,6	3.550.238	3.984.117	12,2	6,3	18.950.635	15.293.610	-19,3	5,9
Elektrik ve Elektronik	1.511.131	1.467.448	-2,9	6,5	3.987.578	3.964.707	-0,6	6,2	15.634.098	16.180.916	3,5	6,3
Hububat, Bakliyat, Yağlı Tohumlar ve Mamulleri	1.114.279	1.046.207	-6,1	4,6	2.918.090	3.121.889	7,0	4,9	11.650.492	12.541.443	7,6	4,9
Demir ve Demir Dışı Metaller	1.224.196	1.081.138	-11,7	4,8	3.274.881	3.004.891	-8,2	4,7	13.849.770	12.196.916	-11,9	4,7
Makine ve Aksamları	1.050.019	1.029.816	-1,9	4,6	2.738.957	2.764.890	0,9	4,3	10.668.249	11.357.469	6,5	4,4
Tekstil ve Hammaddeleri	899.959	817.997	-9,1	3,6	2.430.330	2.414.591	-0,6	3,8	10.135.019	9.536.911	-5,9	3,7
Mobilya, Kağıt ve Orman Ürünleri	758.490	678.675	-10,5	3,0	1.957.473	1.933.975	-1,2	3,0	8.460.948	7.955.474	-6,0	3,1
GENEL İHRACAT TOPLAMI	23.547.899	22.578.247	-4,1	100,0	61.418.518	63.656.218	3,6	100,0	255.520.547	257.678.480	0,8	100,0

Kaynak: TİM – Sektörel ihracat sıralaması ilk 10 sektör