 OTOMOTİV SANAYİİ DERNEĞİ AUTOMOTIVE MANUFACTURERS ASSOCIATION	OSD Özet Rapor
	Ağustos 2023

ÖZET DEĞERLENDİRME – 2023/2022

		Temmuz			Ocak - Temmuz		
		2022	2023	(%)	2022	2023	(%)
Üretim	Toplam	91.211	135.360	48,4	740.553	870.600	17,6
	Otomobil	50.795	88.214	73,7	433.742	550.615	26,9
Pazar	Toplam	55.424	116.063	109,4	431.029	697.726	61,9
	Otomobil	41.031	85.916	109,4	319.313	516.288	61,7
İhracat	Toplam	59.636	80.875	35,6	526.641	586.795	11,4
	Otomobil	27.319	50.196	83,7	298.373	375.670	25,9
İhracat (\$)	Toplam	2.086.479.875	2.771.967.282	32,9	17.555.405.087	20.492.932.562	16,7
	Otomobil	516.427.922	838.363.182	62,3	4.998.979.766	6.215.448.636	24,3
İhracat (€)	Toplam	2.036.062.357	2.507.163.944	23,1	16.193.215.814	18.900.240.861	16,7
	Otomobil	502.419.611	758.746.566	51,0	4.611.066.184	5.729.647.407	24,3

2023 yılı Ocak-Temmuz döneminde toplam üretim **yüzde 18**, otomobil üretimi bir önceki yılın aynı dönemine göre **yüzde 27** arttı. Bu dönemde, toplam üretim 870 bin 600 adet, otomobil üretimi ise 550 bin 615 adet düzeyinde gerçekleşti.

2023 yılı Ocak-Temmuz döneminde toplam pazar geçen yılın aynı dönemine göre **yüzde 62** artarak 697 bin 726 adet düzeyinde gerçekleşti. Bu dönemde otomobil pazarı ise **yüzde 62** oranında arttı ve 516 bin 288 adet olarak gerçekleşti.

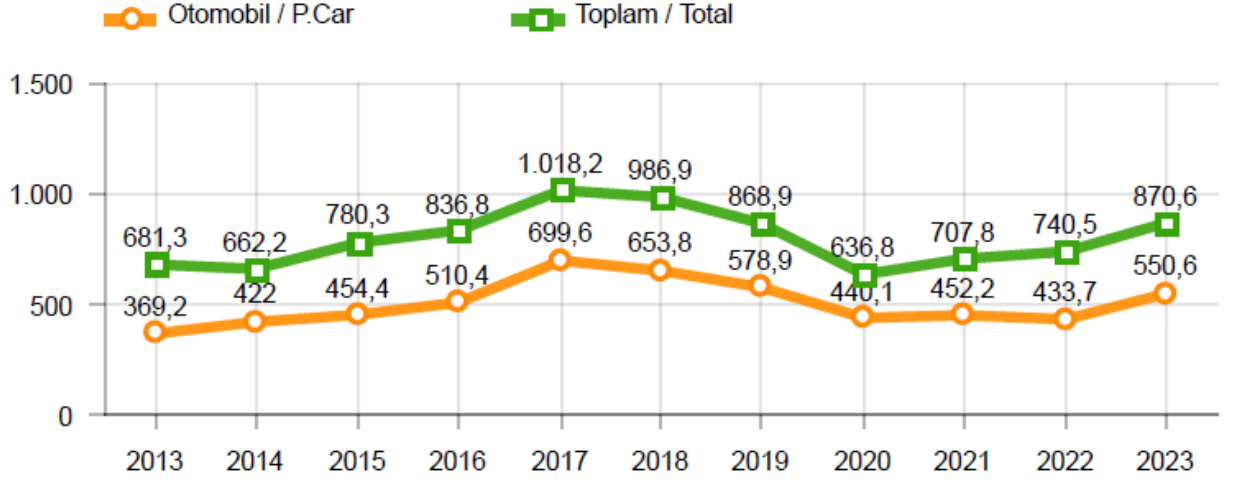
Ticari araç grubunda, 2023 yılı Ocak-Temmuz döneminde üretim **yüzde 4**, ağır ticari araç grubunda **yüzde 28**, hafif ticari araç grubunda geçen yılın aynı dönemine **yüzde 2** arttı. 2022 yılı Ocak-Temmuz dönemine göre ticari araç pazarı **yüzde 62**, ağır ticari araç pazarı **yüzde 38** ve hafif ticari araç pazarı **yüzde 68** arttı.

2023 yılı Ocak-Temmuz döneminde bir önceki yılın aynı dönemine göre, toplam otomotiv ihracatı adet bazında **yüzde 11** oranında, otomobil ihracatı ise **yüzde 26** oranında arttı. Bu dönemde, toplam ihracat 586 bin 795 adet, otomobil ihracatı ise 375 bin 670 adet düzeyinde gerçekleşti.

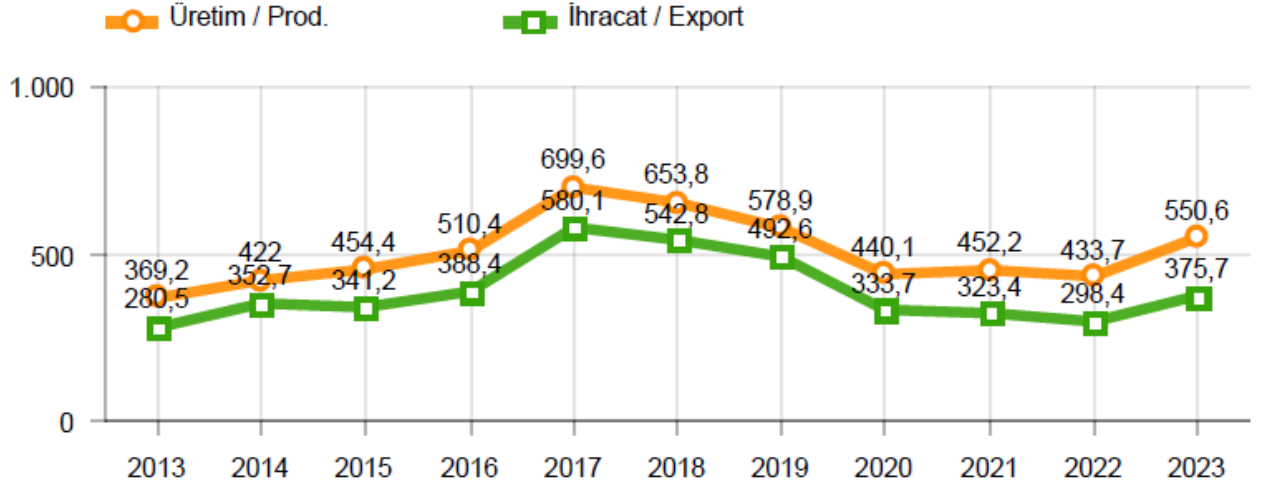
2023 yılı Ocak-Temmuz döneminde bir önceki yılın aynı dönemine göre, toplam otomotiv ihracatı Dolar bazında **yüzde 17**, Euro bazında geçen yılın aynı dönemine göre **yüzde 17** arttı. Bu dönemde toplam otomotiv ihracatı 20,5 Milyar \$ olarak gerçekleşirken, otomobil ihracatı **yüzde 24** artarak 6,2 Milyar \$ seviyesinde gerçekleşti. Euro bazında otomobil ihracatı ise **yüzde 24** artarak 5,7 Milyar € seviyesinde gerçekleşti.

OTOMOTİV SANAYİİ 2023 YILI TEMMUZ SONUÇLARI**ÜRETİM**

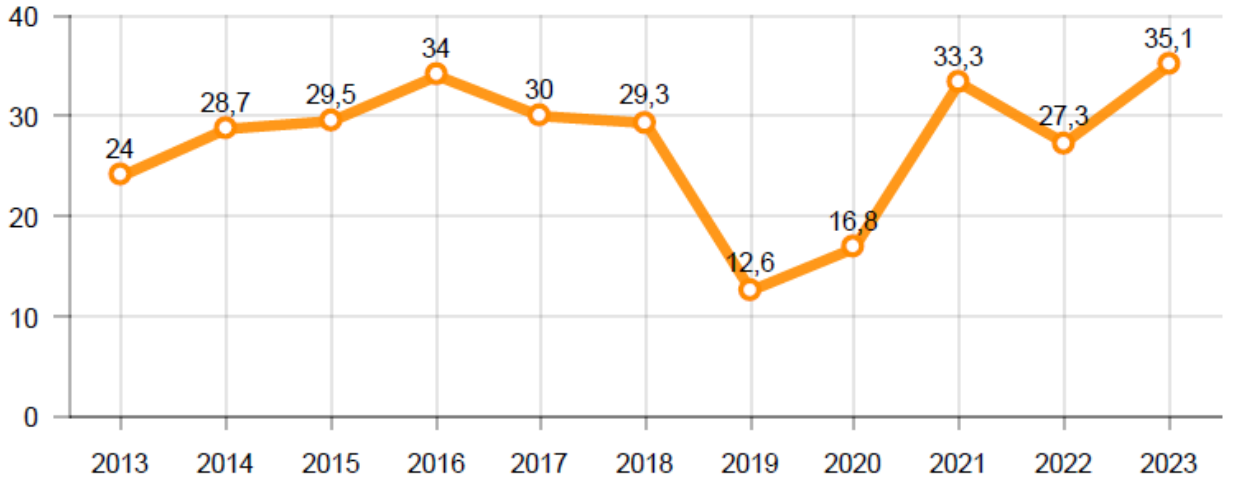
- 2023 yılı Ocak-Temmuz döneminde, önceki yılın aynı dönemine göre **yüzde 18** oranında artarak toplam 870 bin 600 adet taşıt aracı üretildi.

2013-2023 Toplam ve Otomobil Üretim Gelişimi (Ocak-Temmuz) (x1000)

- 2023 yılı Ocak-Temmuz döneminde traktör üretimi ile birlikte toplam üretim 905 bin 666 adet olarak gerçekleşti.
- 2022 yılına göre, yük ve yolcu taşıyan ticari araçlar üretimi, 2023 yılı Ocak-Temmuz döneminde **yüzde 4** seviyesinde artarken, ürün grubu bazında üretim:
 - Otobüste **yüzde 44**
 - Midibüste **yüzde 61**
 - Kamyonada **yüzde 23**
 - Minibüste **yüzde 15** oranlarında artarken,
 - Kamyonette **paralel** seviyede gerçekleşti.
- 2023 yılı Ocak-Temmuz döneminde otomobil üretimi, 2022 yılına göre **yüzde 27** artarak 550 bin 615 adet düzeyinde gerçekleşti.

2013-2023 Otomobil Üretim ve İhracat Gelişimi (Ocak-Temmuz) (x1000)

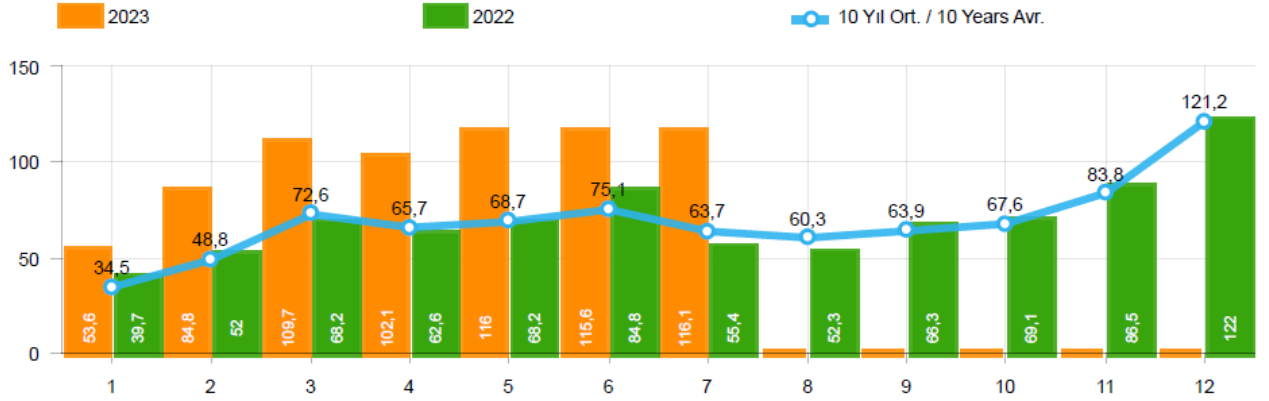
- 2023 yılı Ocak-Temmuz döneminde traktör üretimi **yüzde 28** oranında artarak 35 bin 66 adet oldu.

2013-2023 Traktör Üretim Gelişimi (Ocak-Temmuz) (x1000)

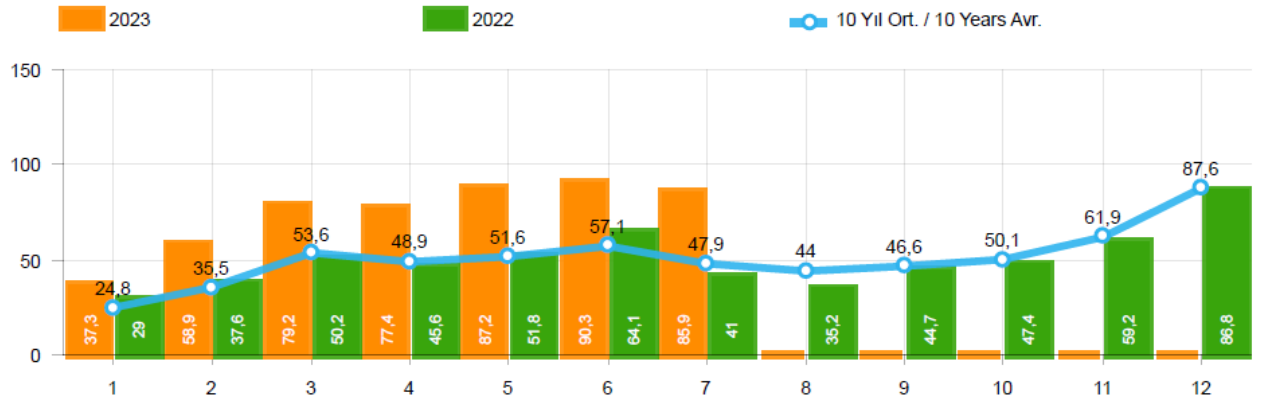
Ocak-Temmuz döneminde kapasite kullanım oranları, hafif araçlarda (otomobil + hafif ticari araçlar) **yüzde 75**, kamyon grubunda **yüzde 91**, otobüs-midibüs grubunda **yüzde 49** ve traktörde **yüzde 79** olarak gerçekleşti. Ocak-Temmuz döneminde Otomotiv Sanayiinin toplam kapasite kullanım oranı **yüzde 75** oldu.

PAZAR

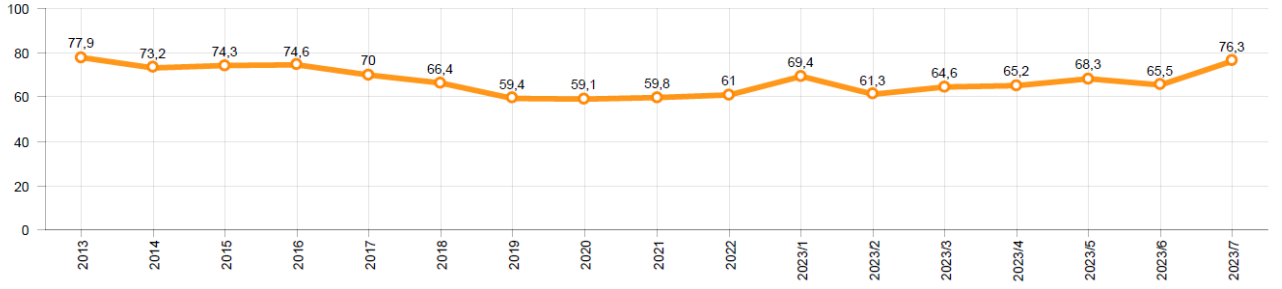
- 2023 yılı Ocak-Temmuz döneminde toplam satışlar 2022 yılı aynı dönemine **yüzde 62** oranında artarak 697 bin 726 adet seviyesinde gerçekleşti.

10 Yıllık Ortalama ve 2023/2022 Toplam Satışlar (Ocak-Temmuz) (x1000)

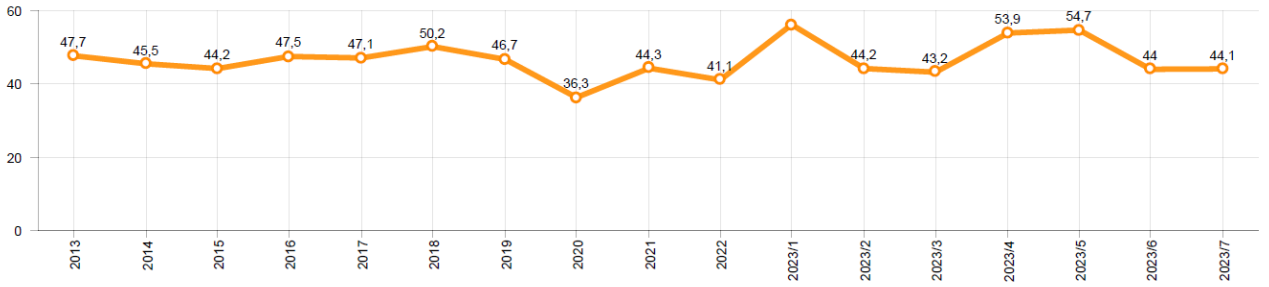
- 2023 yılı Ocak-Temmuz döneminde otomobil satışları, 2022 yılı aynı dönemine göre **yüzde 62** oranında arttı ve 516 bin 288 adet oldu.

10 Yıllık Ortalama ve 2023/2022 Otomobil Satışları (Ocak-Temmuz) (x1000)

- 2023 yılı Ocak-Temmuz döneminde otomobil pazarında ithalatın payı **yüzde 67** olarak gerçekleşti.
 - 2023 yılı Ocak-Temmuz döneminde geçen yılın aynı dönemine göre toplam otomobil satışları **yüzde 62**, ithal otomobil satışları **yüzde 65** ve yerli otomobil satışları **yüzde 53** oranlarında arttı.

Otomobil Pazarında İthalatın Pazar Payı (%)

- 2023 yılı Ocak-Temmuz döneminde **hafif ticari araç (minibüs + kamyonet)** pazarında ithalatın payı **yüzde 48** olarak gerçekleşti.
 - 2023 yılı Ocak-Temmuz döneminde geçen yılın aynı dönemine göre toplam hafif ticari araç satışları **yüzde 68**, yerli hafif ticari araç **yüzde 46** ve ithal hafif ticari araç satışları **yüzde 100** oranında arttı.

Hafif Ticari Araç Pazarında İthalatın Pazar Payı (%)

- 2023 yılı Ocak-Temmuz döneminde; bir önceki yılın aynı dönemine göre **ağır ticari araç pazarı yüzde 38** artarak 28 bin 898 adet, **kamyon pazarı yüzde 40** artarak 26 bin 270 adet, **otobüs pazarı yüzde 24** oranında artarak bin 142 adet düzeyinde ve **midibüs pazarı yüzde 27** oranında artarak bin 486 adet düzeyinde gerçekleşti.
- Son 10 yıllık ortalamalara göre 2023 yılı Ocak-Temmuz döneminde toplam pazar **yüzde 63**, otomobil pazarı **yüzde 62**, hafif ticari araç pazarı **yüzde 66** ve ağır ticari araç pazarı **yüzde 60** seviyesinde arttı.

Pazar	10 Yıllık Ortalama (x1000)	2023 (x1000)	Değişim %
Toplam	429,2	697,7	62,6
Otomobil	319,3	516,3	61,7
HTA	91,7	152,5	66,3
ATA	18,1	28,9	59,5

Not: Yapılan kapsamlı veri analizi çerçevesinde, veri tabanımızdaki son 10 yıllık Ağır Ticari Araç Pazarı verileri Temmuz2018 itibariyle revize edilmiştir.

İHRACAT

- 2023 yılı Ocak-Temmuz döneminde 375 bin 670 adedi otomobil olmak üzere, toplam üretimin yüzde 67'sini oluşturan 586 bin 795 adet taşıt ihraç edildi. 2023 yılı Ocak-Temmuz döneminde gerçekleşen taşıt aracı ihracatı, 2022 yılı aynı dönemine göre **yüzde 11** arttı.
- Bu dönemde otomobil ihracatı bir önceki yılın aynı dönemine göre **yüzde 26** artarken, ticari araç ihracatı ise **yüzde 8** oranında azaldı. Traktör ihracatı ise 2022 yılına göre **yüzde 17** artarak 11 bin 872 adet olarak gerçekleşti.

Taşıt Araçları İhracatı (Adet)

SEKTÖR / SECTOR	2021	2022	1/7-2022	1/7-2023	2023/2022 %
OTOMOBİL / Pass.Car	565.370	571.218	298.373	375.670	25,9
OTOMOBİL TOPLAM / Pass. Car Total	565.370	571.218	298.373	375.670	25,9
KAMYON / Truck	17.293	20.123	10.608	11.790	11,1
KAMYONET / Pick Up	310.874	335.148	192.662	169.607	-12,0
OTOBÜS / Bus	4.750	6.579	2.893	4.822	66,7
MINİBÜS / Minibus	37.741	36.016	21.614	24.055	11,3
MİDİBÜS / Midibus	987	1.040	491	851	73,3
TİCARİ ARAÇLAR TOPLAM / Commercial Vehicle Total	371.645	398.906	228.268	211.125	-7,5
TAŞIT ARAÇLARI TOPLAM / Motor Vehicles Total	937.015	970.124	526.641	586.795	11,4
TRAKTÖR / F.Tractor	17.038	18.154	10.113	11.872	17,4
TRAKTÖR TOPLAM / F.Tractor Total	17.038	18.154	10.113	11.872	17,4
GENEL TOPLAM / GRAND TOTAL	954.053	988.278	536.754	598.667	11,5

- Uludağ İhracatçı Birlikleri (UİB) verilerine göre, 2023 yılı Ocak-Temmuz döneminde toplam otomotiv ihracatı, 2022 yılına göre **yüzde 17** oranında artarak 20,5 milyar \$ oldu. Euro bazında ise **yüzde 17** artarak 18,9 milyar € olarak gerçekleşti.
- Bu dönemde, dolar bazında ana sanayi ihracatı **yüzde 20** oranında, tedarik sanayi ihracatı da **yüzde 12** oranında arttı.

Otomotiv Ana ve Tedarik Sanayi İhracatı (ABD \$)

Sektör / Sector	2021	2022	OCAK - TEMMUZ / January - July 2022	OCAK - TEMMUZ / January - July 2023	2023 / 2022 %
Toplam Yan Sanayi / Total Component Industry	11.824.049.653,01	12.831.129.592,62	7.317.869.690,75	8.215.140.145,1	12,3
İç ve Dış Lastik / Tyres	1.630.367.018,49	1.767.320.167	1.037.212.712,01	1.042.119.587,86	0,5
Emniyet Camı / Safety Glasses	203.192.140,55	234.466.834,44	136.136.194,25	151.696.843	11,4
Motor / Engine	296.695.616,13	233.029.231,53	151.939.337,35	142.933.328,06	-5,9
Akümülatör / Batteries	509.199.445,03	547.895.439,61	299.096.021,36	261.553.455	-12,6
Diğer Aksam ve Parça / Spare Parts&Components	9.184.595.432,81	10.048.417.920,04	5.693.485.425,78	6.616.836.931,18	16,2
Toplam Ana Sanayi / Total Vehicle Industry	18.048.636.689,96	18.677.239.435,86	10.237.535.396,58	12.277.792.417,27	19,9
Otobüs / Bus	1.014.817.251,08	1.201.795.118,6	527.684.566,57	890.197.043,66	68,7
Midibüs-Minibüs / Midibus-Minibus	193.913.261,22	163.044.669,04	99.628.012,32	165.848.173,91	66,5
Otomobil / P.Cars	9.272.072.907,39	9.069.547.725,1	4.998.979.765,68	6.215.448.635,88	24,3
Kamyon-Kamyonet / Truck-Pick Up&Van	5.420.090.951,32	5.633.803.021,79	3.201.385.050,83	3.370.687.966,74	5,3
Römork ve Yan Römork / Trailer-Semi Trailer	609.758.049,6	763.209.294,39	413.476.226,85	440.195.477,32	6,5
Çekici / Tractor	1.018.262.590,07	1.266.205.170,15	678.608.479,48	837.661.384,47	23,4
Tarım Traktörü / Farm Tractor	519.721.679,28	579.634.436,79	317.773.294,85	357.753.735,29	12,6
Toplam / Total	29.872.686.342,97	31.508.369.028,48	17.555.405.087,33	20.492.932.562,37	16,7

Kaynak: Uludağ İhracatçı Birlikleri. UİB tarafından OSD için özel olarak analiz edilen Otomotiv İhracatı kapsamında; UİB Türkiye Geneli Otomotiv Endüstrisi sınıflandırmasına kıyasla "Römork ve Yarı Römork", "Tarım Traktörü" verileri dahil edilmekte; "Kullanılmış Araçlar", "İki Tekerlekli Taşıtlar", "Demiryolu Taşıtları" hariç tutulmaktadır.

- Türkiye İhracatçılar Meclisi verilerine göre, toplam otomotiv sanayi ihracatı, 2023 yılı Ocak-Temmuz döneminde yüzde 16 pay ile sektörel ihracat sıralamasında birinci sırada yer aldı.

SEKTÖREL BAZDA İHRACAT RAKAMLARI -1.000 \$												
SEKTÖRLER	1 - 31 TEMMUZ				1 OCAK - 31 TEMMUZ				SON 12 AYLIK			
	2022	2023	Değişim ('23/'22)	Pay(23) (%)	2022	2023	Değişim ('23/'22)	Pay(23) (%)	2021 - 2022	2022 - 2023	Değişim ('23/'22)	Pay(23) (%)
Otomotiv Endüstrisi	2.048.195	2.729.024	33,2	15,5	17.298.715	20.065.444	16,0	16,0	30.271.808	33.743.807	11,5	15,2
Kimyevi Maddeler ve Mamulleri	2.890.290	2.146.085	-25,7	12,2	19.766.891	16.743.323	-15,3	13,4	31.254.369	30.498.282	-2,4	13,8
Hazırlanmış ve Konfeksiyon	1.617.515	1.554.072	-3,9	8,8	12.400.643	11.535.461	-7,0	9,2	21.524.775	20.329.098	-5,6	9,2
Elektrik ve Elektronik	1.024.651	1.266.945	23,6	7,2	8.360.412	9.190.721	9,9	7,3	14.655.460	15.996.522	9,2	7,2
Çelik	1.596.982	1.162.003	-27,2	6,6	13.424.898	8.347.081	-37,8	6,7	24.791.276	15.954.713	-35,6	7,2
Demir ve Demir Dışı Metaller	978.550	989.192	1,1	5,6	8.789.168	7.485.449	-14,8	6,0	14.534.830	13.076.561	-10,0	5,9
Hububat, Bakliyat, Yağlı Tohumlar ve Mamulleri	826.261	1.399.417	69,4	8,0	6.225.341	6.887.007	10,6	5,5	10.587.669	12.124.017	14,5	5,5
Makine ve Aksamları	720.296	834.707	15,9	4,7	5.680.851	6.360.493	12,0	5,1	9.893.738	11.041.766	11,6	5,0
Tekstil ve Hammaddeleri	726.525	698.358	-3,9	4,0	6.111.958	5.509.134	-9,9	4,4	10.667.734	9.749.642	-8,6	4,4
Mobilya, Kağıt ve Orman Ürünleri	605.449	609.054	0,6	3,5	4.724.385	4.588.331	-2,9	3,7	8.001.016	8.299.793	3,7	3,7
GENEL İHRACAT TOPLAMI	18.536.548	20.093.179	8,4	100,0	144.226.551	143.434.672	-0,5	100,0	248.205.505	253.377.868	2,1	100,0

Kaynak: TİM – Sektörel ihracat sıralaması ilk 10 sektör