

ÖZET DEĞERLENDİRME – 2023/2022

		Mayıs			Ocak - Mayıs		
		2022	2023	(%)	2022	2023	(%)
Üretim	Toplam	103.984	137.012	31,8	513.898	616.342	19,9
	Otomobil	67.162	90.739	35,1	296.362	386.427	30,4
Pazar	Toplam	68.221	116.152	70,3	290.817	466.379	60,4
	Otomobil	51.750	87.218	68,5	214.148	340.037	58,8
İhracat	Toplam	78.663	86.019	9,4	380.385	415.276	9,2
	Otomobil	48.097	58.456	21,5	215.892	263.854	22,2
İhracat (\$)	Toplam	2.329.368.815	3.085.351.160	32,5	12.654.217.098	14.660.461.695	15,9
	Otomobil	744.431.856	947.685.210	27,3	3.617.197.451	4.403.253.006	21,7
İhracat (€)	Toplam	2.201.768.846	2.836.907.785	28,8	11.496.818.432	13.565.407.024	18,0
	Otomobil	703.733.084	871.057.831	23,8	3.289.917.270	4.071.902.869	23,8

2023 yılı Ocak-Mayıs döneminde toplam üretim **yüzde 20**, otomobil üretimi bir önceki yılın aynı dönemine göre **yüzde 30** arttı. Bu dönemde, toplam üretim 616 bin 342 adet, otomobil üretimi ise 386 bin 427 adet düzeyinde gerçekleşti.

2023 yılı Ocak-Mayıs döneminde toplam pazar geçen yılın aynı dönemine göre **yüzde 60** artarak 466 bin 379 adet düzeyinde gerçekleşti. Bu dönemde otomobil pazarı ise **yüzde 59** oranında arttı ve 340 bin 37 adet olarak gerçekleşti.

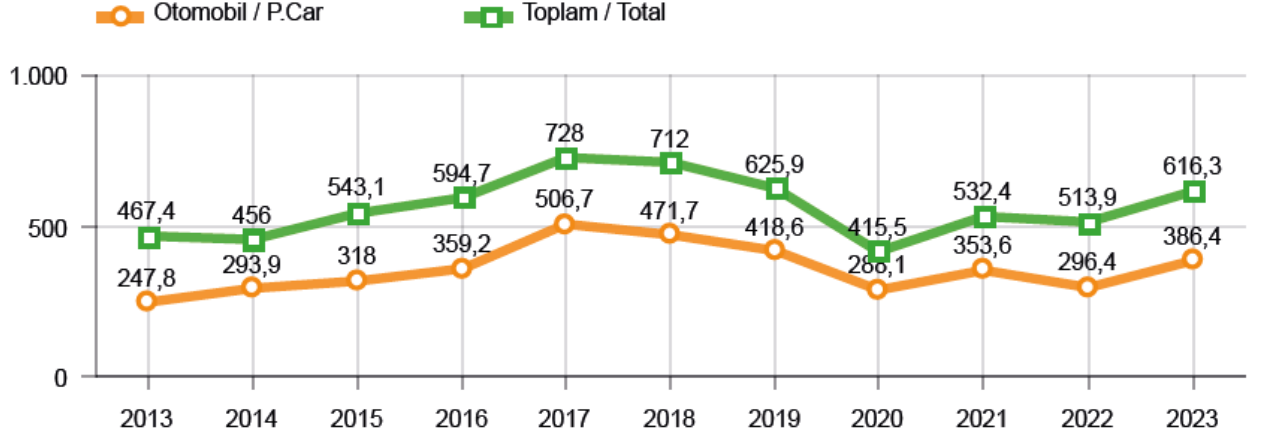
Ticari araç grubunda, 2023 yılı Ocak-Mayıs döneminde üretim **yüzde 6**, ağır ticari araç grubunda **yüzde 28**, hafif ticari araç grubunda **yüzde 3** arttı. 2022 yılı Ocak-Mayıs dönemine göre ticari araç pazarı **yüzde 65**, ağır ticari araç pazarı **yüzde 56** ve hafif ticari araç pazarı **yüzde 66** arttı.

2023 yılı Ocak-Mayıs döneminde bir önceki yılın aynı dönemine göre, toplam otomotiv ihracatı adet bazında **yüzde 9** oranında, otomobil ihracatı ise **yüzde 22** oranında arttı. Bu dönemde, toplam ihracat 415 bin 276 adet, otomobil ihracatı ise 263 bin 854 adet düzeyinde gerçekleşti.

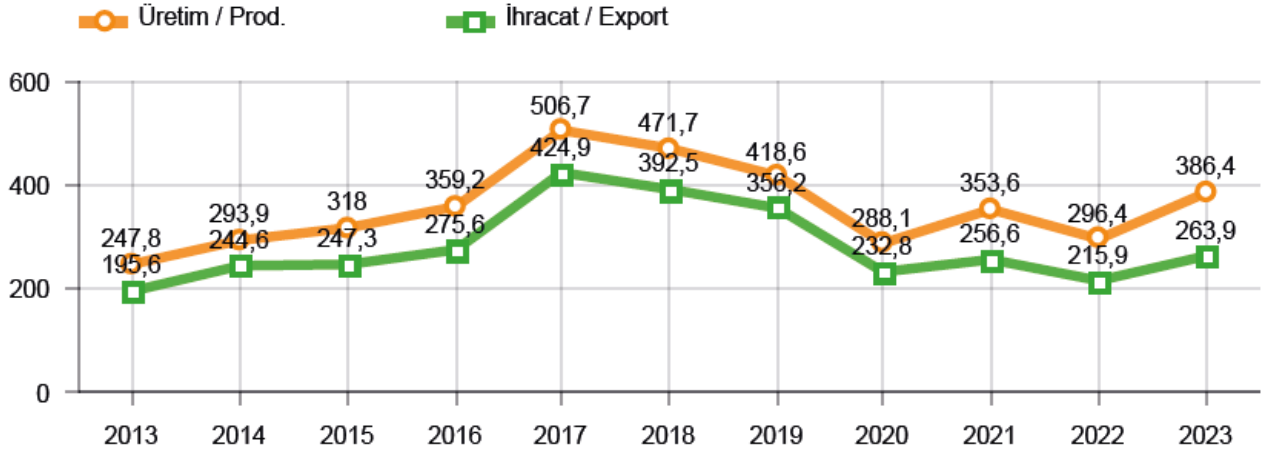
2023 yılı Ocak-Mayıs döneminde bir önceki yılın aynı dönemine göre, toplam otomotiv ihracatı Dolar bazında **yüzde 16**, Euro bazında geçen yılın aynı dönemine göre **yüzde 18** arttı. Bu dönemde toplam otomotiv ihracatı 14,6 Milyar \$ olarak gerçekleşirken, otomobil ihracatı **yüzde 22** artarak 4,4 Milyar \$ seviyesinde gerçekleşti. Euro bazında otomobil ihracatı ise **yüzde 24** artarak 4,1 Milyar € seviyesinde gerçekleşti.

OTOMOTİV SANAYİİ 2023 YILI MAYIS SONUÇLARI**ÜRETİM**

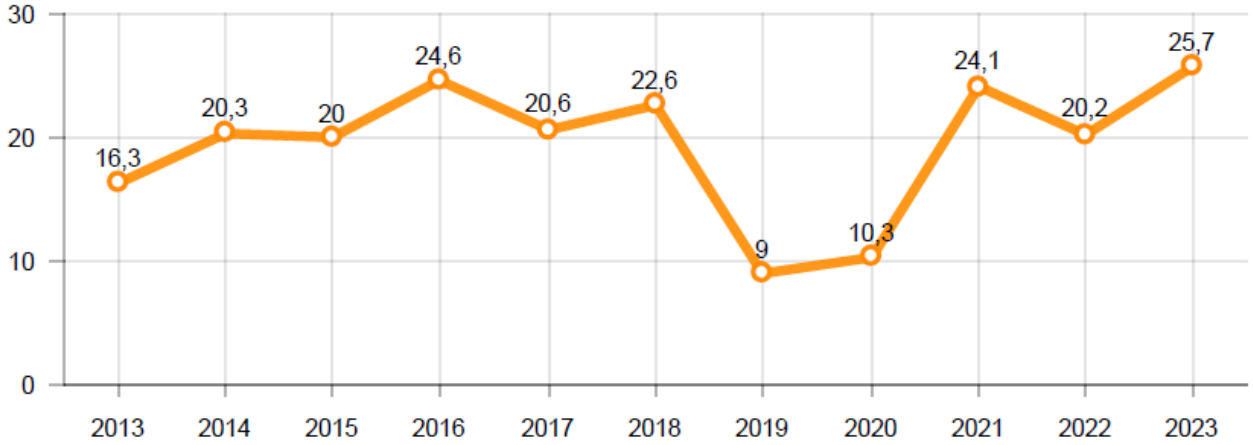
- 2023 yılı Ocak-Mayıs döneminde, önceki yılın aynı dönemine göre **yüzde 20** oranında artarak toplam 616 bin 342 adet taşıt aracı üretildi.

2013-2023 Toplam ve Otomobil Üretim Gelişimi (Ocak-Mayıs) (x1000)

- 2023 yılı Ocak-Mayıs döneminde traktör üretimi ile birlikte toplam üretim 642 bin 82 adet olarak gerçekleşti.
- 2022 yılına göre, yük ve yolcu taşıyan ticari araçlar üretimi, 2023 yılı Ocak-Mayıs döneminde **yüzde 6** seviyesinde artarken, ürün grubu bazında üretim:
 - Otobüste **yüzde 61**
 - Midibüste **yüzde 62**
 - Kamyonada **yüzde 22**
 - Minibüste **yüzde 18**
 - Kamyonette **yüzde 2** oranlarında arttı.
- 2023 yılı Ocak-Mayıs döneminde otomobil üretimi, 2022 yılına göre **yüzde 30** artarak 386 bin 427 adet düzeyinde gerçekleşti.

2013-2023 Otomobil Üretim ve İhracat Gelişimi (Ocak-Mayıs) (x1000)

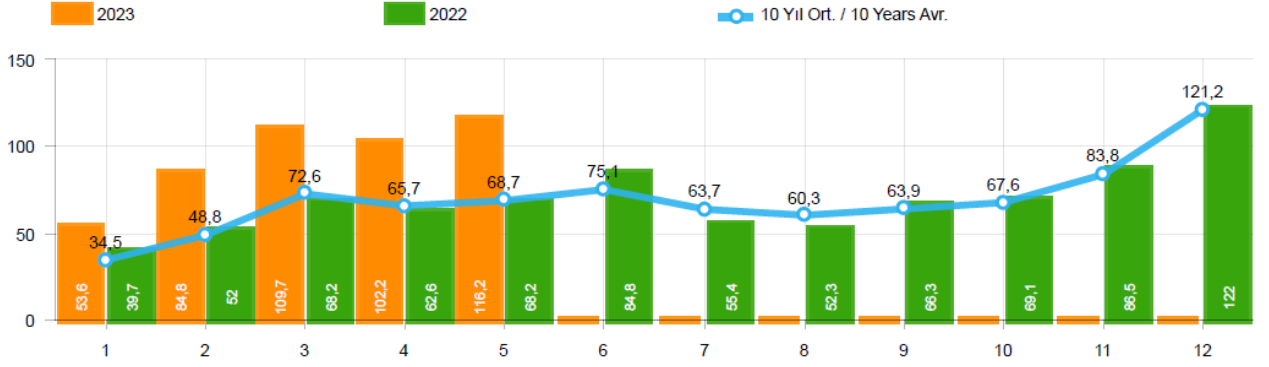
- 2023 yılı Ocak-Mayıs döneminde traktör üretimi **yüzde 27** oranında artarak 25 bin 740 adet oldu.

2013-2023 Traktör Üretim Gelişimi (Ocak-Mayıs) (x1000)

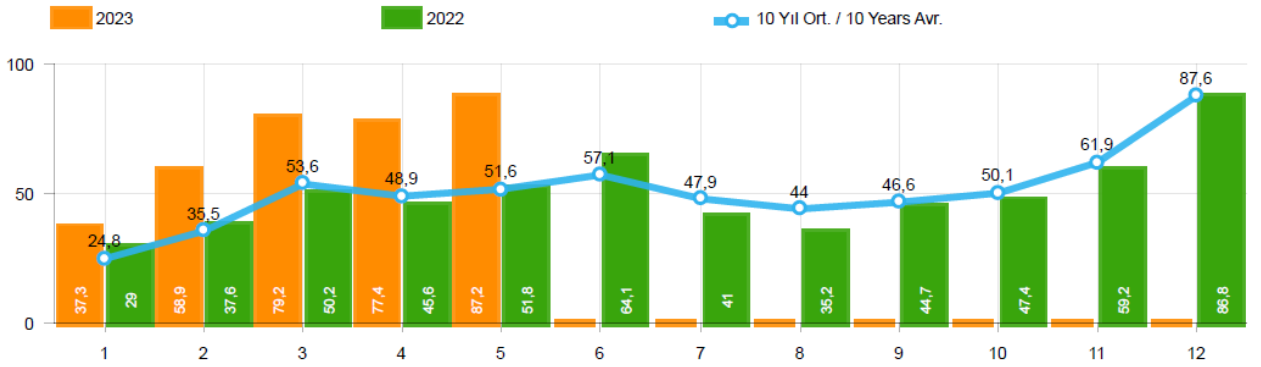
Ocak-Mayıs döneminde kapasite kullanım oranları, hafif araçlarda (otomobil + hafif ticari araçlar) **yüzde 75**, kamyon grubunda **yüzde 92**, otobüs-midibüs grubunda **yüzde 48** ve traktörde **yüzde 81** olarak gerçekleşti. Ocak-Mayıs döneminde Otomotiv Sanayiinin toplam kapasite kullanım oranı **yüzde 75** oldu.

PAZAR

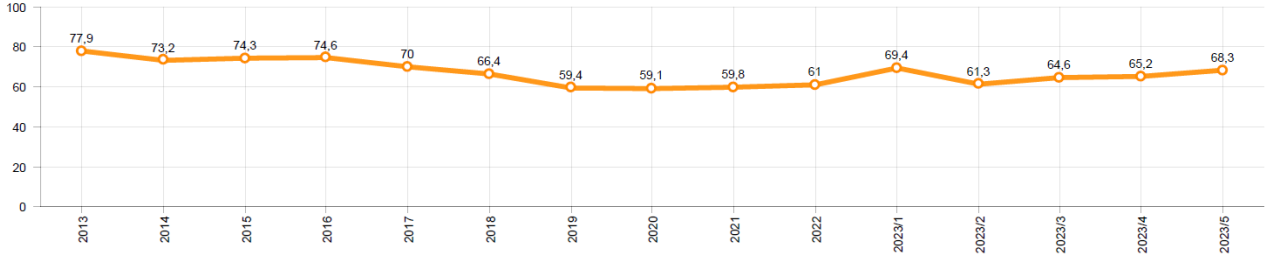
- 2023 yılı Ocak-Mayıs döneminde toplam satışlar 2022 yılı aynı dönemine **yüzde 60** oranında artarak 466 bin 379 adet seviyesinde gerçekleşti.

10 Yıllık Ortalama ve 2023/2022 Toplam Satışlar (Ocak-Mayıs) (x1000)

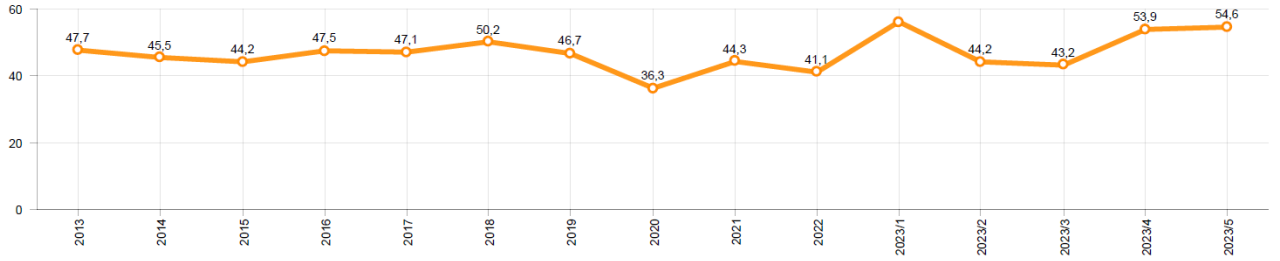
- 2023 yılı Ocak-Mayıs döneminde otomobil satışları, 2022 yılı aynı dönemine göre **yüzde 59** oranında arttı ve 340 bin 37 adet oldu.

10 Yıllık Ortalama ve 2023/2022 Otomobil Satışları (Ocak-Mayıs) (x1000)

- 2023 yılı Ocak-Mayıs döneminde otomobil pazarında ithalatın payı **yüzde 66** olarak gerçekleşti.
 - 2023 yılı Ocak-Mayıs döneminde geçen yılın aynı dönemine göre toplam otomobil satışları **yüzde 59**, ithal otomobil satışları **yüzde 66** ve yerli otomobil satışları **yüzde 47** oranlarında arttı.

Otomobil Pazarında İthalatın Pazar Payı (%)

- 2023 yılı Ocak-Mayıs döneminde **hafif ticari araç (minibüs + kamyonet)** pazarında ithalatın payı **yüzde 50** olarak gerçekleşti.
 - 2023 yılı Ocak-Mayıs döneminde geçen yılın aynı dönemine göre toplam hafif ticari araç satışları **yüzde 66**, yerli hafif ticari araç **yüzde 42** ve ithal hafif ticari araç satışları **yüzde 101** oranında arttı.

Hafif Ticari Araç Pazarında İthalatın Pazar Payı (%)

- 2023 yılı Ocak-Mayıs döneminde; bir önceki yılın aynı dönemine göre **ağır ticari araç pazarı yüzde 56** artarak 21 bin 188 adet, **kamyon pazarı yüzde 59** artarak 19 bin 315 adet, **otobüs pazarı yüzde 25** oranında artarak 800 adet düzeyinde ve **midibüs pazarı yüzde 34** oranında artarak 1073 adet düzeyinde gerçekleşti.
- Son 10 yıllık ortalamalara göre 2023 yılı Ocak-Mayıs döneminde toplam pazar **yüzde 61**, otomobil pazarı **yüzde 59**, hafif ticari araç pazarı **yüzde 66** ve ağır ticari araç pazarı **yüzde 67** seviyesinde arttı.

Pazar	10 Yıllık Ortalama (x1000)	2023 (x1000)	Değişim %
Toplam	290,3	466,4	60,6
Otomobil	214,3	252,8	58,7
HTA	62,2	304,0	66,1
ATA	12,8	21,4	67,0

Not: Yapılan kapsamlı veri analizi çerçevesinde, veri tabanımızdaki son 10 yıllık Ağır Ticari Araç Pazarı verileri Mayıs2018 itibariyle revize edilmiştir.

İHRACAT

- 2023 yılı Ocak-Mayıs döneminde 263 bin 854 adedi otomobil olmak üzere, toplam üretimin yüzde 67'sini oluşturan 415 bin 276 adet taşıt ihraç edildi. 2023 yılı Ocak-Mayıs döneminde gerçekleşen taşıt aracı ihracatı, 2022 yılı aynı dönemine göre **yüzde 9** arttı.
- Bu dönemde otomobil ihracatı bir önceki yılın aynı dönemine göre **yüzde 22** artarken, ticari araç ihracatı ise **yüzde 8** oranında azaldı. Traktör ihracatı ise 2022 yılına göre **yüzde 18** artarak 8 bin 590 adet olarak gerçekleşti.

Taşıt Araçları İhracatı (Adet)

SEKTÖR / SECTOR	2021	2022	1/5-2022	1/5-2023	2023/2022 %
OTOMOBİL / Pass. Car	565.370	571.218	215.892	263.854	22,2
OTOMOBİL TOPLAM / Pass. Car Total	565.370	571.218	215.892	263.854	22,2
KAMYON / Truck	17.293	20.123	8.006	7.992	-0,2
KAMYONET / Pick Up	310.874	335.148	139.112	122.169	-12,2
OTOBÜS / Bus	4.750	6.579	1.704	3.314	94,5
MINİBÜS / Minibus	37.741	36.016	15.352	17.428	13,5
MİDİBÜS / Midibus	987	1.040	319	519	62,7
TİCARİ ARAÇLAR TOPLAM / Commercial Vehicle Total	371.645	398.906	164.493	151.422	-7,9
TAŞIT ARAÇLARI TOPLAM / Motor Vehicles Total	937.015	970.124	380.385	415.276	9,2
TRAKTÖR / F.Tractor	17.038	18.154	7.290	8.590	17,8
TRAKTÖR TOPLAM / F.Tractor Total	17.038	18.154	7.290	8.590	17,8
GENEL TOPLAM / GRAND TOTAL	954.053	988.278	387.675	423.866	9,3

- Uludağ İhracatçı Birlikleri (UİB) verilerine göre, 2023 yılı Ocak-Mayıs döneminde toplam otomotiv ihracatı, 2022 yılına göre **yüzde 16** oranında artarak 14,6 milyar \$ oldu. Euro bazında ise **yüzde 18** artarak 13,6 milyar € olarak gerçekleşti.
- Bu dönemde, dolar bazında ana sanayi ihracatı **yüzde 18** oranında, tedarik sanayi ihracatı da **yüzde 14** oranında arttı.

Otomotiv Ana ve Tedarik Sanayi İhracatı (ABD \$)

Sektör / Sector	2021	2022	OCAK - MAYIS / January - May 2022	OCAK - MAYIS / January - May 2023	2023 / 2022 %
Toplam Yan Sanayi / Total Component Industry	11.824.049.653,01	12.831.129.592,62	5.254.746.683,18	5.967.044.176,14	13,6
İç ve Dış Lastik / Tyres	1.630.367.018,49	1.767.320.167	740.796.107,65	760.691.393,03	2,7
Emniyet Camı / Safety Glasses	203.192.140,55	234.466.834,44	99.267.500,23	108.722.122,95	9,5
Motor / Engine	296.695.616,13	233.029.231,53	117.177.063,51	101.990.833,2	-13,0
Akümülatör / Batteries	509.199.445,03	547.895.439,61	210.990.449,06	190.247.186,93	-9,8
Diğer Aksam ve Parça / Spare Parts&Components	9.184.595.432,81	10.048.417.920,04	4.086.515.562,73	4.805.392.640,03	17,6
Toplam Ana Sanayi / Total Vehicle Industry	18.048.636.689,96	18.677.239.435,86	7.399.470.414,73	8.693.417.518,74	17,5
Otobüs / Bus	1.014.817.251,08	1.201.795.118,6	322.849.988,53	606.581.749,9	87,9
Midibus-Minibus / Midibus-Minibus	193.913.261,22	163.044.669,04	81.618.123,63	108.902.157,31	33,4
Otomobil / P.Cars	9.272.072.907,39	9.069.547.725,1	3.617.197.450,98	4.403.253.006,47	21,7
Kamyon-Kamyonet / Truck-Pick Up&Van	5.420.090.951,32	5.633.803.021,79	2.370.042.549,98	2.432.423.289,31	2,6
Römork ve Yarı Römork / Trailer-Semi Trailer	609.758.049,6	763.209.294,39	286.110.656,57	321.696.257,92	12,4
Çekici / Tractor	1.018.262.590,07	1.266.205.170,15	501.597.386,1	561.452.272,43	11,9
Tarım Traktörü / Farm Tractor	519.721.679,28	579.634.436,79	220.054.258,94	259.108.785,4	17,7
Toplam / Total	29.872.686.342,97	31.508.369.028,48	12.654.217.097,91	14.660.461.694,88	15,9

Kaynak: Uludağ İhracatçı Birlikleri. UİB tarafından OSD için özel olarak analiz edilen Otomotiv İhracatı kapsamında; UİB Türkiye Geneli Otomotiv Endüstrisi sınıflandırmasına kıyasla "Römork ve Yarı Römork", "Tarım Traktörü" verileri dahil edilmekte; "Kullanılmış Araçlar", "İki Tekerlekli Taşıtlar", "Demiryolu Taşıtları" hariç tutulmaktadır.

- Türkiye İhracatçılar Meclisi verilerine göre, toplam otomotiv sanayi ihracatı, 2023 yılı Ocak-Mayıs döneminde yüzde 14 pay ile sektörel ihracat sıralamasında birinci sırada yer aldı.

SEKTÖREL BAZDA İHRACAT RAKAMLARI -1.000 \$												
SEKTÖRLER	1 - 31 MAYIS				1 OCAK - 31 MAYIS				SON 12 AYLIK			
	2022	2023	Değişim ('23/'22)	Pay(23) (%)	2022	2023	Değişim ('23/'22)	Pay(23) (%)	2021 - 2022	2022 - 2023	Değişim ('23/'22)	Pay(23) (%)
Otomotiv Endüstrisi	2.294.860	3.029.593	32,0	14,0	12.482.084	14.332.484	14,8	14,0	29.787.095	32.827.831	10,2	12,9
Kimyevi Maddeler ve Mamulleri	2.789.101	2.453.037	-12,0	11,3	13.710.346	12.266.170	-10,5	12,0	29.488.076	32.096.816	8,8	12,6
Hazırlanmış ve Konfeksiyon	1.335.848	1.656.510	24,0	7,7	8.817.503	8.355.037	-5,2	8,1	21.434.807	20.733.047	-3,3	8,2
Elektrik ve Elektronik	1.064.263	1.384.584	30,1	6,4	5.979.203	6.589.403	10,2	6,4	14.576.578	15.776.544	8,2	6,2
Çelik	1.903.116	1.253.583	-34,1	5,8	9.544.395	5.876.174	-38,4	5,7	24.645.728	17.368.153	-29,5	6,8
Demir ve Demir Dışı Metaller	1.165.759	1.142.326	-2,0	5,3	6.467.193	5.409.798	-16,4	5,3	14.267.635	13.323.035	-6,6	5,2
Hububat, Bakliyat, Yağlı Tohumlar ve Mamulleri	864.789	946.578	9,5	4,4	4.404.308	4.738.437	7,6	4,6	10.173.166	11.796.740	16,0	4,6
Makine ve Aksamları	719.465	924.154	28,5	4,3	4.057.733	4.552.357	12,2	4,4	9.793.769	10.857.215	10,9	4,3
Tekstil ve Hammaddeleri	766.272	849.287	10,8	3,9	4.404.585	4.044.372	-8,2	3,9	10.582.321	9.993.037	-5,6	3,9
Mobilya, Kağıt ve Orman Ürünleri	612.463	730.588	19,3	3,4	3.319.582	3.317.718	-0,1	3,2	7.714.689	8.434.029	9,3	3,3
GENEL İHRACAT TOPLAMI	18.931.948	21.651.486	14,4	100,0	102.330.903	102.520.552	0,2	100,0	242.407.982	254.378.038	4,9	100,0

Kaynak: TİM – Sektörel ihracat sıralaması ilk 10 sektör