 OTOMOTİV SANAYİİ DERNEĞİ AUTOMOTIVE MANUFACTURERS ASSOCIATION	OSD Özet Rapor
	Mayıs 2023

ÖZET DEĞERLENDİRME – 2023/2022

		Nisan			Ocak - Nisan		
		2022	2023	(%)	2022	2023	(%)
Üretim	Toplam	107.180	112.733	5,2	409.914	479.330	16,9
	Otomobil	62.837	73.637	17,2	229.200	295.688	29,0
Pazar	Toplam	62.584	102.064	63,1	222.596	350.078	57,3
	Otomobil	45.564	77.398	69,9	162.398	252.819	55,7
İhracat	Toplam	76.173	75.412	-1,0	301.722	329.240	9,1
	Otomobil	43.196	48.635	12,6	167.795	205.398	22,4
İhracat (\$)	Toplam	2.774.767.294	2.757.784.070	-0,6	10.324.854.913	11.585.014.541	12,2
	Otomobil	789.191.705	876.824.937	11,1	2.872.765.595	3.455.567.796	20,3
İhracat (€)	Toplam	2.561.898.739	2.515.145.071	-1,8	9.295.055.529	10.737.730.917	15,5
	Otomobil	728.741.471	799.501.016	9,7	2.586.184.186	3.200.845.038	23,8

2023 yılı Ocak-Nisan döneminde toplam üretim **yüzde 17**, otomobil üretimi bir önceki yılın aynı dönemine göre **yüzde 29** arttı. Bu dönemde, toplam üretim 479 bin 330 adet, otomobil üretimi ise 295 bin 688 adet düzeyinde gerçekleşti.

2023 yılı Ocak-Nisan döneminde toplam pazar geçen yılın aynı dönemine göre **yüzde 57** artarak 350 bin 78 adet düzeyinde gerçekleşti. Bu dönemde otomobil pazarı ise **yüzde 56** oranında arttı ve 252 bin 819 adet olarak gerçekleşti.

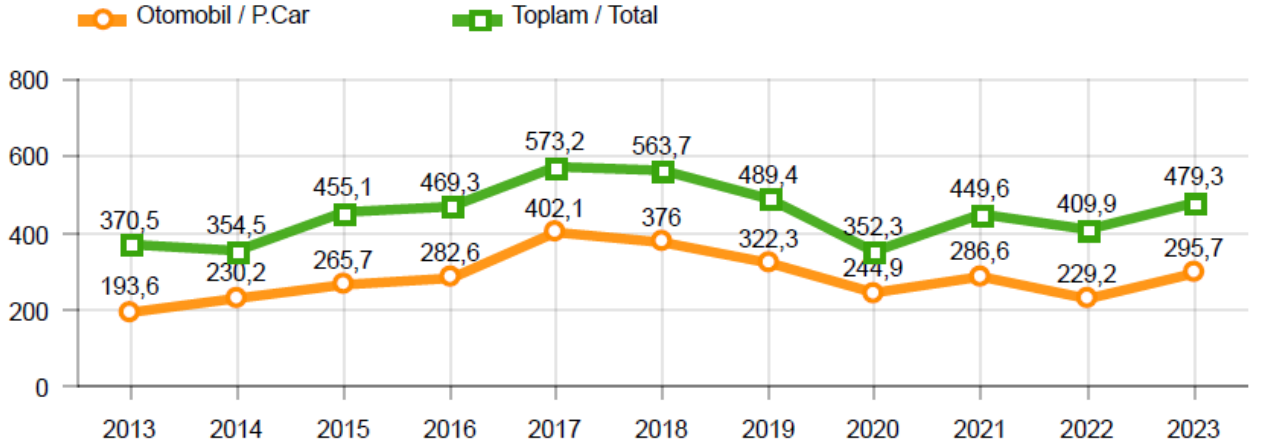
Ticari araç grubunda, 2023 yılı Ocak-Nisan döneminde üretim **yüzde 2**, ağır ticari araç grubunda **yüzde 18** artarken, hafif ticari araç grubunda geçen yıla paralel gerçekleşti. 2022 yılı Ocak-Nisan dönemine göre ticari araç pazarı **yüzde 62**, ağır ticari araç pazarı **yüzde 56** ve hafif ticari araç pazarı **yüzde 63** arttı.

2023 yılı Ocak-Nisan döneminde bir önceki yılın aynı dönemine göre, toplam otomotiv ihracatı adet bazında **yüzde 9** oranında, otomobil ihracatı ise **yüzde 22** oranında arttı. Bu dönemde, toplam ihracat 329 bin 240 adet, otomobil ihracatı ise 205 bin 398 adet düzeyinde gerçekleşti.

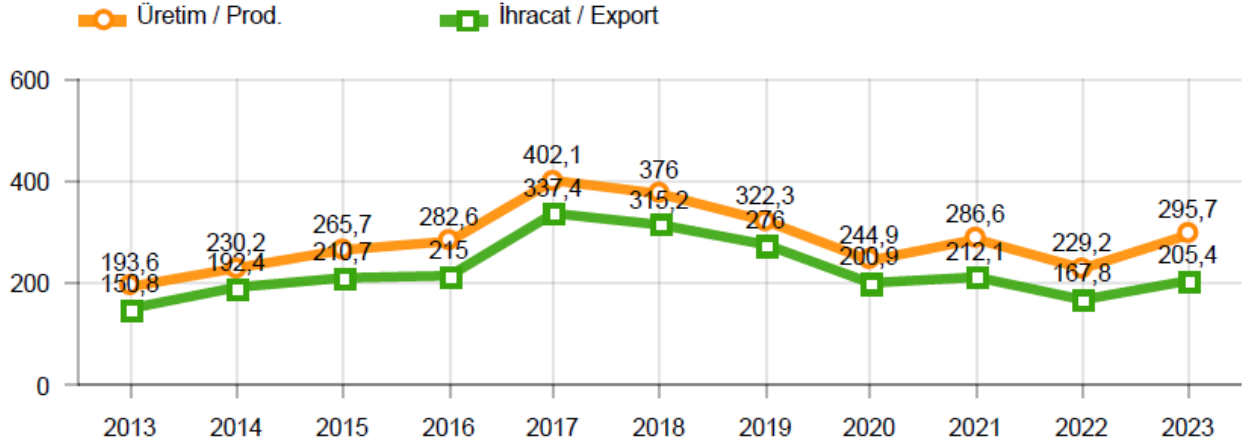
2023 yılı Ocak-Nisan döneminde bir önceki yılın aynı dönemine göre, toplam otomotiv ihracatı Dolar bazında **yüzde 12**, Euro bazında geçen yılın aynı dönemine göre **yüzde 16** arttı. Bu dönemde toplam otomotiv ihracatı 11,6 Milyar \$ olarak gerçekleşirken, otomobil ihracatı **yüzde 20** artarak 3,5 Milyar \$ seviyesinde gerçekleşti. Euro bazında otomobil ihracatı ise **yüzde 24** artarak 3,2 Milyar € seviyesinde gerçekleşti.

OTOMOTİV SANAYİİ 2023 YILI NISAN SONUÇLARI**ÜRETİM**

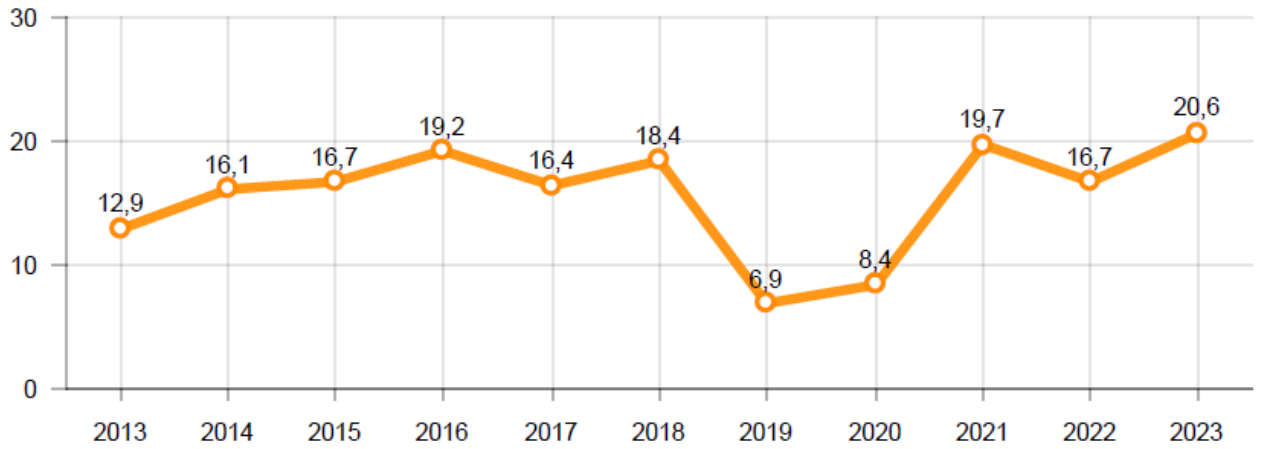
- 2023 yılı Ocak-Nisan döneminde, önceki yılın aynı dönemine göre **yüzde 17** oranında artarak toplam 479 bin 330 adet taşıt aracı üretildi.

2013-2023 Toplam ve Otomobil Üretim Gelişimi (Ocak-Nisan) (x1000)

- 2023 yılı Ocak-Nisan döneminde traktör üretimi ile birlikte toplam üretim 499 bin 927 adet olarak gerçekleşti.
- 2022 yılına göre, yük ve yolcu taşıyan ticari araçlar üretimi, 2023 yılı Ocak-Nisan döneminde **yüzde 2** seviyesinde artarken, ürün grubu bazında üretim:
 - Otobüste **yüzde 62**
 - Midibüste **yüzde 68**
 - Kamyonda **yüzde 11**
 - Minibüste **yüzde 9** oranlarında artarken,
 - Kamyonette **yüzde 1,3** oranında azaldı.
- 2023 yılı Ocak-Nisan döneminde otomobil üretimi, 2022 yılına göre **yüzde 29** artarak 295 bin 688 adet düzeyinde gerçekleşti.

2013-2023 Otomobil Üretim ve İhracat Gelişimi (Ocak-Nisan) (x1000)

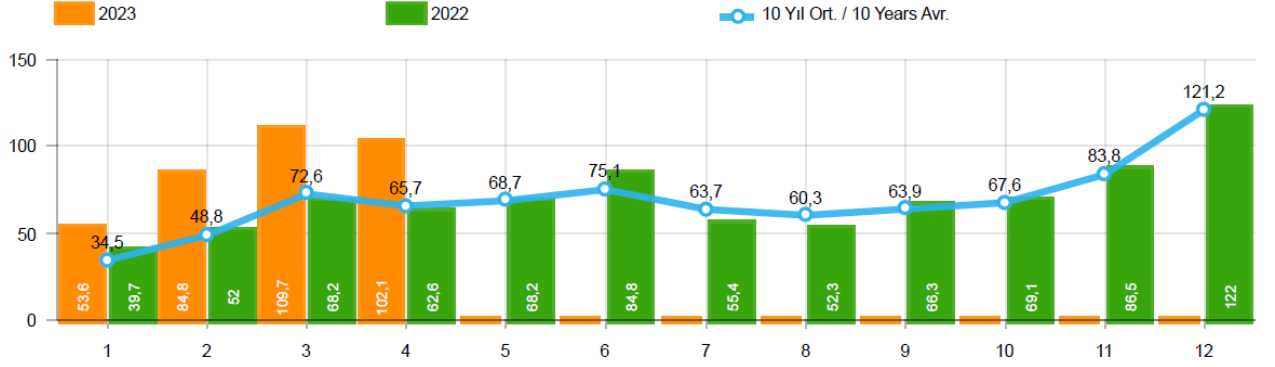
- 2023 yılı Ocak-Nisan döneminde traktör üretimi **yüzde 23** oranında artarak 20 bin 597 adet oldu.

2013-2023 Traktör Üretim Gelişimi (Ocak-Nisan) (x1000)

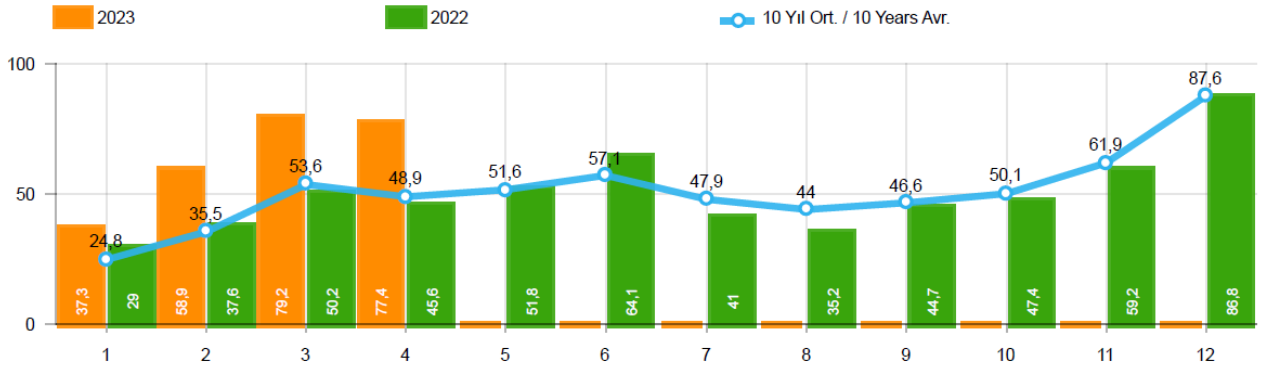
Ocak-Nisan döneminde kapasite kullanım oranları, hafif araçlarda (otomobil + hafif ticari araçlar) **yüzde 73**, kamyon grubunda **yüzde 88**, otobüs-midibüs grubunda **yüzde 45** ve traktörde **yüzde 81** olarak gerçekleşti. Ocak-Nisan döneminde Otomotiv Sanayiinin toplam kapasite kullanım oranı **yüzde 73** oldu.

PAZAR

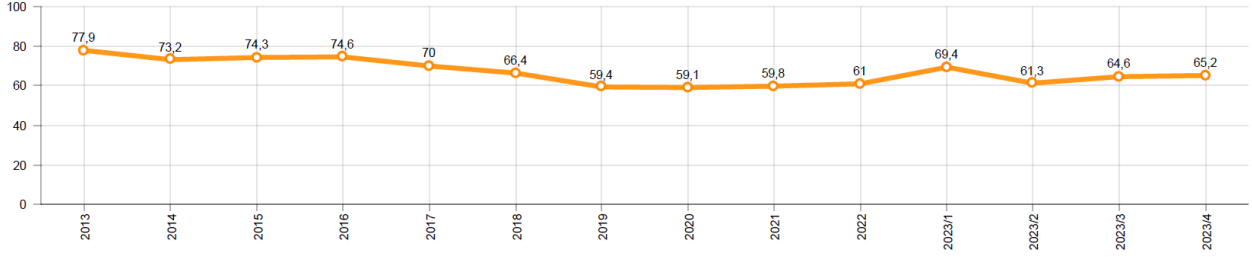
- 2023 yılı Ocak-Nisan döneminde toplam satışlar 2022 yılı aynı dönemine **yüzde 57** oranında artarak 350 bin 78 adet seviyesinde gerçekleşti.

10 Yıllık Ortalama ve 2023/2022 Toplam Satışlar (Ocak-Nisan) (x1000)

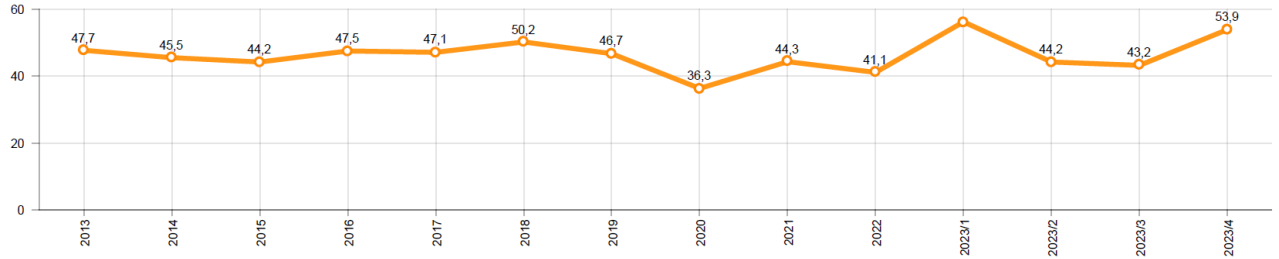
- 2023 yılı Ocak-Nisan döneminde otomobil satışları, 2022 yılı aynı dönemine göre **yüzde 56** oranında arttı ve 252 bin 819 adet oldu.

10 Yıllık Ortalama ve 2023/2022 Otomobil Satışları (Ocak-Nisan) (x1000)

- 2023 yılı Ocak-Nisan döneminde otomobil pazarında ithalatın payı **yüzde 65** olarak gerçekleşti.
 - 2023 yılı Ocak-Nisan döneminde geçen yılın aynı dönemine göre toplam otomobil satışları **yüzde 56**, ithal otomobil satışları **yüzde 62** ve yerli otomobil satışları **yüzde 46** oranlarında arttı.

Otomobil Pazarında İthalatın Pazar Payı (%)

- 2023 yılı Ocak-Nisan döneminde **hafif ticari araç (minibüs + kamyonet) pazarında ithalatın payı yüzde 48** olarak gerçekleşti.
 - 2023 yılı Ocak-Nisan döneminde geçen yılın aynı dönemine göre toplam hafif ticari araç satışları **yüzde 63**, yerli hafif ticari araç **yüzde 41** ve ithal hafif ticari araç satışları **yüzde 94** oranında arttı.

Hafif Ticari Araç Pazarında İthalatın Pazar Payı (%)

- 2023 yılı Ocak-Nisan döneminde; bir önceki yılın aynı dönemine göre **ağır ticari araç pazarı yüzde 56** artarak 16 bin 428 adet, **kamyon pazarı yüzde 58** artarak 14 bin 896 adet, **otobüs pazarı yüzde 27** oranında artarak 644 adet düzeyinde ve **midibüs pazarı yüzde 53** oranında artarak 888 adet düzeyinde gerçekleşti.
- Son 10 yıllık ortalamalara göre 2023 yılı Ocak-Nisan döneminde toplam pazar **yüzde 58**, otomobil pazarı **yüzde 55**, hafif ticari araç pazarı **yüzde 65** ve ağır ticari araç pazarı **yüzde 66** seviyesinde arttı.

Pazar	10 Yıllık Ortalama (x1000)	2023 (x1000)	Değişim %
Toplam	221,6	350,1	58,0
Otomobil	162,8	252,8	55,3
HTA	48,9	80,8	65,1
ATA	9,9	16,4	66,0

Not: Yapılan kapsamlı veri analizi çerçevesinde, veri tabanımızdaki son 10 yıllık Ağır Ticari Araç Pazarı verileri Nisan2018 itibariyle revize edilmiştir.

İHRACAT

- 2023 yılı Ocak-Nisan döneminde 205 bin 398 adedi otomobil olmak üzere, toplam üretimin yüzde 69'unu oluşturan 329 bin 240 adet taşıt ihraç edildi. 2023 yılı Ocak-Nisan döneminde gerçekleşen taşıt aracı ihracatı, 2022 yılı aynı dönemine göre **yüzde 9** arttı.
- Bu dönemde otomobil ihracatı bir önceki yılın aynı dönemine göre **yüzde 22** artarken, ticari araç ihracatı ise **yüzde 8** oranında azaldı. Traktör ihracatı ise 2022 yılına göre **yüzde 14** artarak 6 bin 910 adet olarak gerçekleşti.

Taşıt Araçları İhracatı (Adet)

SEKTÖR / SECTOR	2021	2022	1/4-2022	1/4-2023	2023/2022 %
OTOMOBİL / Pass Car	565.370	571.218	167.795	205.398	22,4
OTOMOBİL TOPLAM / Pass. Car Total	565.370	571.218	167.795	205.398	22,4
KAMYON / Truck	17.293	20.123	7.007	6.108	-12,8
KAMYONET / Pick Up	310.874	335.148	113.290	100.446	-11,3
OTOBÜS / Bus	4.750	6.579	1.247	2.526	102,6
MİNİBÜS / Minibus	37.741	36.016	12.166	14.358	18,0
MİDİBÜS / Midibus	987	1.040	217	404	86,2
TİCARİ ARAÇLAR TOPLAM / Commercial Vehicle Total	371.645	398.906	133.927	123.842	-7,5
TAŞIT ARAÇLARI TOPLAM / Motor Vehicles Total	937.015	970.124	301.722	329.240	9,1
TRAKTÖR / F.Tractor	17.038	18.154	6.056	6.910	14,1
TRAKTÖR TOPLAM / F.Tractor Total	17.038	18.154	6.056	6.910	14,1
GENEL TOPLAM / GRAND TOTAL	954.053	988.278	307.778	336.150	9,2

- Uludağ İhracatçı Birlikleri (UİB) verilerine göre, 2023 yılı Ocak-Nisan döneminde toplam otomotiv ihracatı, 2022 yılına göre **yüzde 12** oranında artarak 11,6 milyar \$ oldu. Euro bazında ise **yüzde 16** artarak 10,7 milyar € olarak gerçekleşti.
- Bu dönemde, dolar bazında ana sanayi ihracatı **yüzde 15** oranında, tedarik sanayi ihracatı da **yüzde 8** oranında arttı.

Otomotiv Ana ve Tedarik Sanayi İhracatı (ABD \$)

Sektör / Sector	2021	2022	OCAK - NİSAN / January - April 2022	OCAK - NİSAN / January - April 2023	2023 / 2022 %
Toplam Yan Sanayi / Total Component Industry	11.824.049.653,01	12.831.129.592,62	4.347.800.899,64	4.687.019.682,84	7,8
İç ve Dış Lastik / Tyres	1.630.367.018,49	1.767.320.167	607.006.609,41	612.567.690,28	0,9
Emniyet Camı / Safety Glasses	203.192.140,55	234.466.834,44	81.538.995,57	84.982.826,31	4,2
Motor / Engine	296.695.616,13	233.029.231,53	98.808.393,5	75.334.144,91	-23,8
Akümülatör / Batteries	509.199.445,03	547.895.439,61	181.489.073,69	154.178.753,69	-15,0
Diğer Aksam ve Parça / Spare Parts&Components	9.184.595.432,81	10.048.417.920,04	3.378.957.827,47	3.759.956.267,65	11,3
Toplam Ana Sanayi / Total Vehicle Industry	18.048.636.689,96	18.677.239.435,86	5.977.054.013,7	6.897.994.857,7	15,4
Otobüs / Bus	1.014.817.251,08	1.201.795.118,6	252.411.075,18	457.914.065,91	81,4
Midibus-Minibus / Midibus-Minibus	193.913.261,22	163.044.669,04	74.555.085,99	86.936.123,68	16,6
Otomobil / P.Cars	9.272.072.907,39	9.069.547.725,1	2.872.765.595,22	3.455.567.796,32	20,3
Kamyon-Kamyonet / Truck-Pick Up&Van	5.420.090.951,32	5.633.803.021,79	1.953.858.013,3	1.997.953.507,17	2,3
Römork ve Yarı Römork / Trailer-Semi Trailer	609.758.049,6	763.209.294,39	232.009.077,7	255.832.852,08	10,3
Çekici / Tractor	1.018.262.590,07	1.266.205.170,15	419.741.043,89	425.914.033,78	1,5
Tarım Traktörü / Farm Tractor	519.721.679,28	579.634.436,79	171.714.122,42	217.876.478,76	26,9
Toplam / Total	29.872.686.342,97	31.508.369.028,48	10.324.854.913,34	11.585.014.540,54	12,2

Kaynak: Uludağ İhracatçı Birlikleri. UİB tarafından OSD için özel olarak analiz edilen Otomotiv İhracatı kapsamında; UİB Türkiye Geneli Otomotiv Endüstrisi sınıflandırmasına kıyasla "Römork ve Yarı Römork", "Tarım Traktörü" verileri dahil edilmekte; "Kullanılmış Araçlar", "İki Tekerlekli Taşıtlar", "Demiryolu Taşıtları" hariç tutulmaktadır.

- Türkiye İhracatçılar Meclisi verilerine göre, toplam otomotiv sanayi ihracatı, 2023 yılı Ocak-Nisan döneminde yüzde 14 pay ile sektörel ihracat sıralamasında birinci sırada yer aldı.

SEKTÖREL BAZDA İHRACAT RAKAMLARI -1.000 \$												
SEKTÖRLER	1 - 30 NİSAN				1 OCAK - 30 NİSAN				SON 12 AYLIK			
	2022	2023	Değişim ('23/'22)	Pay(23) (%)	2022	2023	Değişim ('23/'22)	Pay(23) (%)	2021 - 2022	2022 - 2023	Değişim ('23/'22)	Pay(23) (%)
Otomotiv Endüstrisi	2.742.253	2.693.562	-1,8	13,9	10.187.256	11.310.545	11,0	14,0	29.372.536	32.101.456	9,3	12,8
Kimyevi Maddeler ve Mamulleri	3.329.557	2.407.415	-27,7	12,5	10.921.261	9.831.174	-10,0	12,2	28.844.408	32.427.366	12,4	12,9
Hazırlanmış ve Konfeksiyon	2.035.688	1.502.526	-26,2	7,8	7.481.671	6.703.623	-10,4	8,3	21.398.801	20.418.477	-4,6	8,1
Elektrik ve Elektronik	1.395.625	1.222.715	-12,4	6,3	4.914.939	5.220.665	6,2	6,5	14.611.268	15.472.254	5,9	6,1
Çelik	2.016.307	1.071.674	-46,8	5,5	7.641.279	4.628.666	-39,4	5,7	24.470.278	18.025.784	-26,3	7,2
Demir ve Demir Dışı Metaller	1.496.964	996.700	-33,4	5,2	5.301.435	4.269.961	-19,5	5,3	14.039.344	13.349.033	-4,9	5,3
Hububat, Bakliyat, Yağlı Tohumlar ve Mamulleri	811.604	868.069	7,0	4,5	3.539.519	3.801.214	7,4	4,7	9.917.972	11.724.708	18,2	4,7
Makine ve Aksamları	905.912	885.994	-2,2	4,6	3.338.526	3.637.134	8,9	4,5	9.809.688	10.661.767	8,7	4,2
Tekstil ve Hammaddeleri	992.918	758.711	-23,6	3,9	3.638.333	3.198.113	-12,1	4,0	10.559.332	9.913.287	-6,1	3,9
Mobilya, Kağıt ve Orman Ürünleri	775.663	628.080	-19,0	3,3	2.707.121	2.589.755	-4,3	3,2	7.603.295	8.318.532	9,4	3,3
GENEL İHRACAT TOPLAMI	23.331.476	19.315.406	-17,2	100,0	83.399.278	80.873.519	-3,0	100,0	239.944.701	251.665.796	4,9	100,0

Kaynak: TİM – Sektörel ihracat sıralaması ilk 10 sektör