

ÖZET DEĞERLENDİRME – 2022/2021

		Nisan			Ocak-Nisan		
		2021	2022	(%)	2021	2022	(%)
Üretim	Toplam	103.889	107.167	3,2	449.580	409.903	-8,8
	Otomobil	74.727	62.837	-15,9	286.604	229.200	-20,0
Pazar	Toplam	64.551	62.562	-3,1	271.230	222.574	-17,9
	Otomobil	48.375	45.564	-5,8	204.839	162.398	-20,7
İhracat	Toplam	78.113	76.173	-2,5	339.202	301.722	-11,1
	Otomobil	56.599	43.196	-23,7	212.056	167.795	-20,9
İhracat (\$)	Toplam	2.533.559.665	2.776.100.015	9,6	10.349.185.712	10.329.060.084	-0,2
	Otomobil	890.154.797	789.191.705	-11,3	3.545.753.301	2.872.765.595	-19,0
İhracat (€)	Toplam	2.122.408.842	2.563.131.712	20,8	8.610.695.466	9.298.861.834	8,0
	Otomobil	746.693.288	728.741.471	-2,4	2.952.016.404	2.586.184.186	-12,4

2022 yılı Ocak-Nisan döneminde toplam üretim **yüzde 9**, otomobil üretimi bir önceki yılın aynı dönemine göre **yüzde 20** oranında azaldı. Bu dönemde, toplam üretim 409 bin 903 adet, otomobil üretimi ise 229 bin 200 adet düzeyinde gerçekleşti.

2022 yılı Ocak-Nisan döneminde toplam pazar geçen yılın aynı dönemine göre **yüzde 18** azalarak 222 bin 574 adet düzeyinde gerçekleşti. Bu dönemde otomobil pazarı ise **yüzde 21** oranında azaldı ve 162 bin 398 adet olarak gerçekleşti.

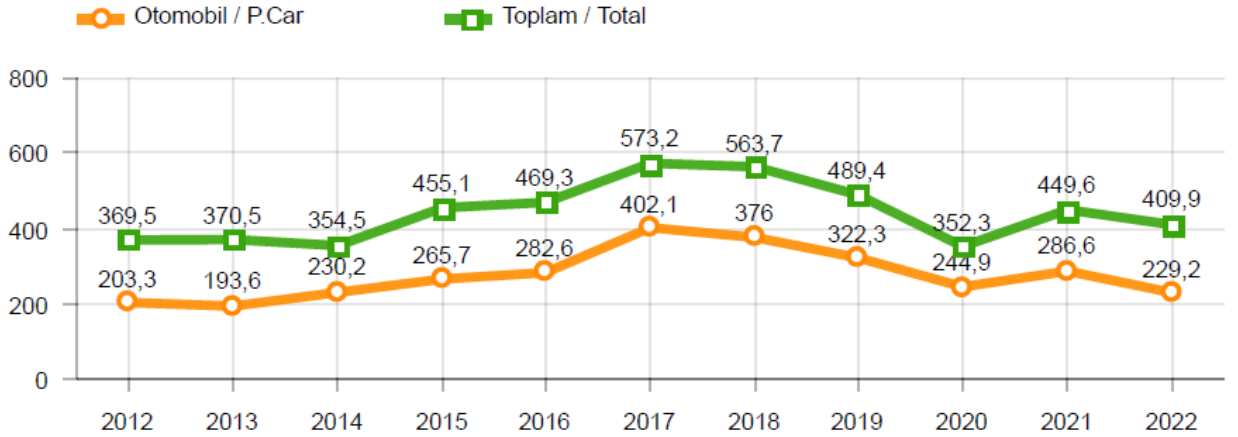
Ticari araç grubunda, 2022 yılı Ocak-Nisan döneminde üretim **yüzde 11**, ağır ticari araç grubunda **yüzde 22** ve hafif ticari araç grubunda **yüzde 10** oranında arttı. 2021 yılı Ocak-Nisan dönemine göre ticari araç pazarı **yüzde 9**, hafif ticari araç pazarı **yüzde 10** ve ağır ticari araç pazarı **yüzde 5** azaldı.

2022 yılı Ocak-Nisan döneminde bir önceki yılın aynı dönemine göre, toplam otomotiv ihracatı adet bazında **yüzde 11** oranında, otomobil ihracatı ise **yüzde 21** oranında azaldı. Bu dönemde, toplam ihracat 301 bin 722 adet, otomobil ihracatı ise 167 bin 795 adet düzeyinde gerçekleşti.

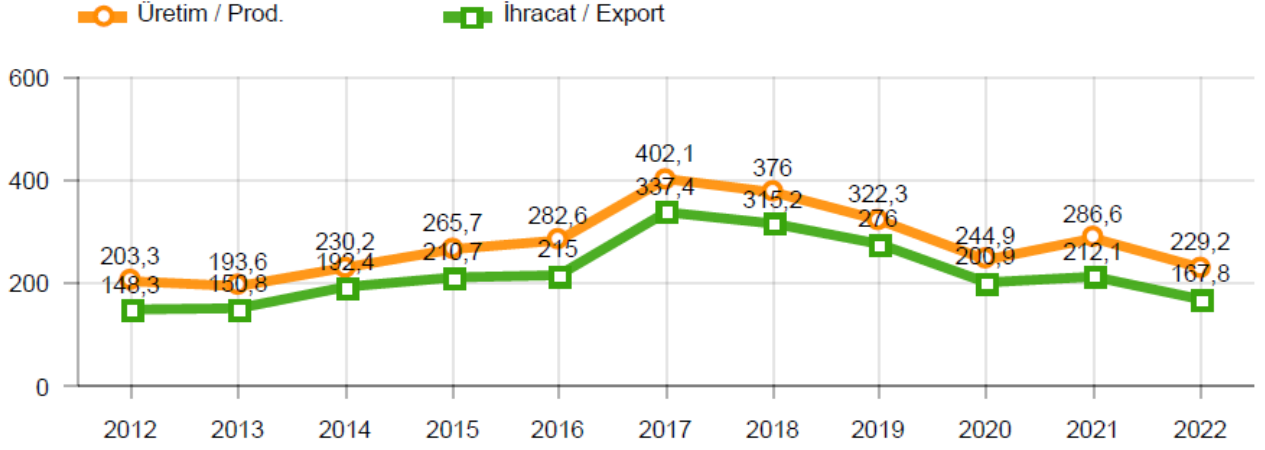
2022 yılı Ocak-Nisan döneminde bir önceki yılın aynı dönemine göre, toplam otomotiv ihracatı Dolar bazında paralel seviyede gerçekleşirken, Euro bazında geçen yılın aynı dönemine göre **yüzde 8** arttı. Bu dönemde toplam otomotiv ihracatı 10,3 Milyar \$ olarak gerçekleşirken, otomobil ihracatı **yüzde 19** azalarak 2,9 Milyar \$ seviyesinde gerçekleşti. Euro bazında otomobil ihracatı ise **yüzde 12** azalarak 2,6 Milyar € seviyesinde gerçekleşti.

OTOMOTİV SANAYİİ 2022 YILI NİSAN AYI SONUÇLARI**ÜRETİM**

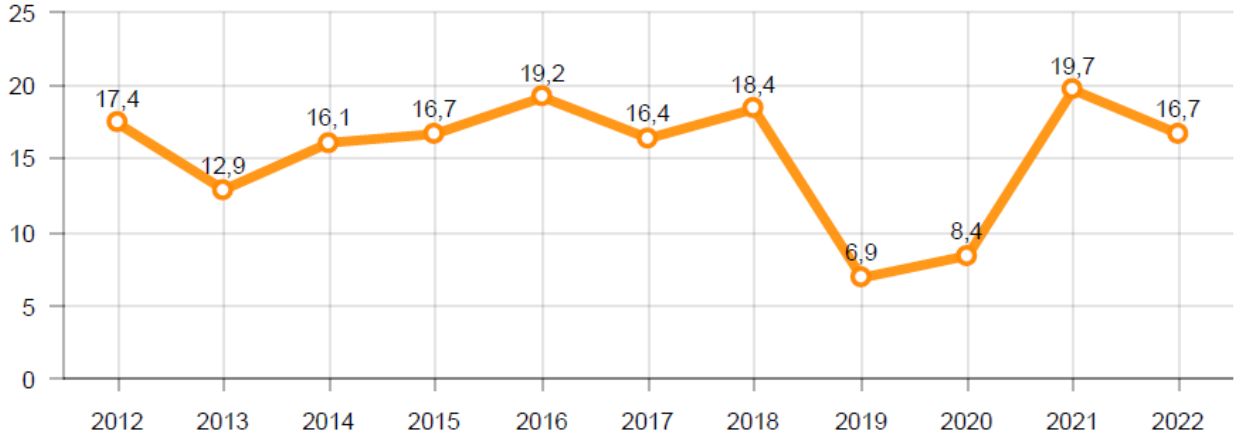
- 2022 yılı Ocak-Nisan döneminde, önceki yılın aynı dönemine göre **yüzde 9** oranında azalarak toplam 409 bin 903 adet taşıt aracı üretildi.

2011-2022 Toplam ve Otomobil Üretim Gelişimi (Ocak-Nisan) (x1000)

- 2022 yılı Ocak-Nisan döneminde traktör üretimi ile birlikte toplam üretim 426 bin 617 adet olarak gerçekleşti.
- 2021 yılına göre, yük ve yolcu taşıyan ticari araçlar üretimi, 2022 yılı Ocak-Nisan döneminde **yüzde 11** seviyesinde artarken, ürün grubu bazında üretim:
 - Otobüste **yüzde 18**
 - Midibüste **yüzde 67**
 - Kamyonette **yüzde 10**
 - Kamyonda **yüzde 21**
 - Minibüste **yüzde 9** oranlarında arttı.
- 2022 yılı Ocak-Nisan döneminde otomobil üretimi, 2021 yılına göre **yüzde 20** oranında azalarak 229 bin 200 adet düzeyinde gerçekleşti.

2011-2022 Otomobil Üretim ve İhracat Gelişimi (Ocak-Nisan) (x1000)

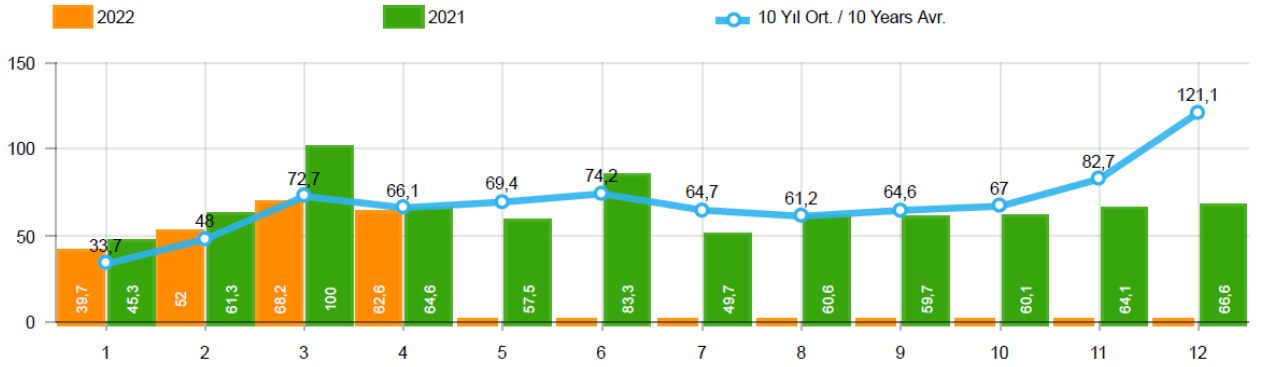
- 2022 yılı Ocak-Nisan döneminde traktör üretimi **yüzde 15** oranında azalarak 16 bin 714 adet oldu.

2011-2022 Traktör Üretim Gelişimi (Ocak-Nisan) (x1000)

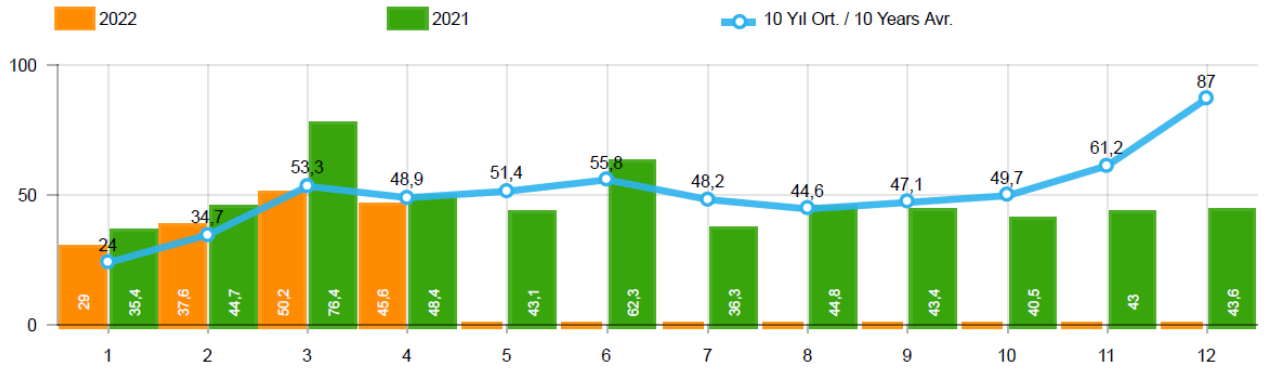
Ocak-Nisan döneminde kapasite kullanım oranları, hafif araçlarda (otomobil + hafif ticari araçlar) **yüzde 63**, kamyon grubunda **yüzde 90**, otobüs-midibüs grubunda **yüzde 28** ve traktörde **yüzde 63** olarak gerçekleşti. Ocak-Nisan döneminde Otomotiv Sanayiinin toplam kapasite kullanım oranı **yüzde 64** oldu.

PAZAR

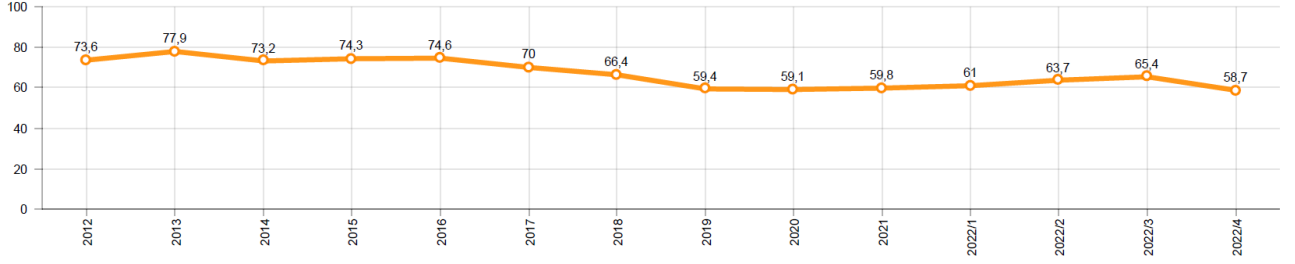
- 2022 yılı Ocak-Nisan döneminde toplam satışlar 2021 yılı aynı dönemine göre **yüzde 18** azalarak 222 bin 574 adet seviyesinde gerçekleşti.

10 Yıllık Ortalama ve 2022/2021 Toplam Satışlar (Ocak-Nisan) (x1000)

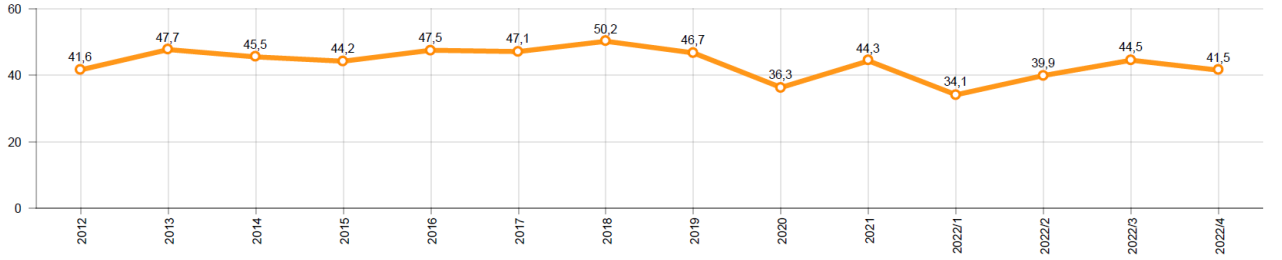
- 2022 yılı Ocak-Nisan döneminde otomobil satışları, 2021 yılı aynı dönemine göre **yüzde 21** oranında azaldı ve 162 bin 398 adet oldu.

10 Yıllık Ortalama ve 2022/2021 Otomobil Satışları (Ocak-Nisan) (x1000)

- 2022 yılı Ocak-Nisan döneminde otomobil pazarında ithalatın payı **yüzde 62** olarak gerçekleşti.
 - 2022 yılı Ocak-Nisan döneminde geçen yılın aynı dönemine göre toplam otomobil satışları **yüzde 21**, ithal otomobil satışları **yüzde 19** ve yerli otomobil satışları **yüzde 23** oranlarında azaldı.

Otomobil Pazarında İthalatın Pazar Payı (%)

- 2022 yılı Ocak-Nisan döneminde **hafif ticari araç (minibüs + kamyonet)** pazarında ithalatın payı **yüzde 41** olarak gerçekleşti.
 - 2022 yılı Ocak-Nisan döneminde geçen yılın aynı dönemine göre toplam hafif ticari araç satışları **yüzde 10**, yerli hafif ticari araç **yüzde 1** ve ithal hafif ticari araç satışları **yüzde 21** oranında azaldı.

Hafif Ticari Araç Pazarında İthalatın Pazar Payı (%)

- 2022 yılı Ocak-Nisan döneminde; bir önceki yılın aynı dönemine göre **ağır ticari araç pazarı yüzde 5** azalarak 10 bin 489 adet, **kamyon pazarı yüzde 7** oranında azalarak 9 bin 409 adet, **otobüs pazarı yüzde 8** oranında azalarak 501 adet düzeyinde ve **midibüs pazarı yüzde 35** oranında artarak 579 adet düzeyinde gerçekleşti.
- Son 10 yıllık ortalamalara göre 2022 yılı Ocak-Nisan döneminde, toplam pazar **yüzde 1**, otomobil pazarı **yüzde 1**, ağır ticari araç pazarı **yüzde 4** oranlarında artarken, hafif ticari araç pazarı **paralel seviyede** gerçekleşti.

Pazar	10 Yıllık Ortalama (x1000)	2022 (x1000)	Değişim %
Toplam	220,5	222,6	0,9
Otomobil	160,8	162,4	1,0
HTA	49,5	49,7	0,3
ATA	10,1	10,5	3,6

Not: Yapılan kapsamlı veri analizi çerçevesinde, veri tabanımızdaki son 10 yıllık Ağır Ticari Araç Pazarı verileri Nisan2018 itibarıyla revize edilmiştir.

İHRACAT

- 2022 yılı Ocak-Nisan döneminde 167 bin 795 adedi otomobil olmak üzere, toplam üretimin yüzde 74'ünü oluşturan 301 bin 722 adet taşıt ihraç edildi. 2022 yılı Ocak-Nisan döneminde gerçekleşen taşıt aracı ihracatı, 2021 yılı aynı dönemine göre **yüzde 11** azaldı.
- Bu dönemde otomobil ihracatı bir önceki yılın aynı dönemine göre **yüzde 21** azalırken, ticari araç ihracatı ise **yüzde 5** oranında arttı. Traktör ihracatı ise 2021 yılına göre **yüzde 22** artarak 6 bin 56 adet olarak gerçekleşti.

Taşıt Araçları İhracatı (Adet)

SEKTÖR / SECTOR	2020	2021	1/4-2021	1/4-2022	2022/2021 %
OTOMOBİL / Pass.Car	596.616	565.370	212.056	167.795	-20,9
OTOMOBİL TOPLAM / Pass. Car Total	596.616	565.370	212.056	167.795	-20,9
KAMYON / Truck	10.333	17.293	5.864	7.007	19,5
KAMYONET / Pick Up	263.767	310.874	106.072	113.290	6,8
OTOBÜS / Bus	6.886	4.750	1.005	1.247	24,1
MINİBÜS / Minibus	38.296	37.741	14.005	12.166	-13,1
MİDİBÜS / Midibus	640	987	200	217	8,5
TİCARİ ARAÇLAR TOPLAM / Commercial Vehicle Total	319.922	371.645	127.146	133.927	5,3
TAŞIT ARAÇLARI TOPLAM / Motor Vehicles Total	916.538	937.015	339.202	301.722	-11,0
TRAKTÖR / F.Tractor	13.495	17.038	4.982	6.056	21,6
TRAKTÖR TOPLAM / F.Tractor Total	13.495	17.038	4.982	6.056	21,6
GENEL TOPLAM / GRAND TOTAL	930.033	954.053	344.184	307.778	-10,6

- Uludağ İhracatçı Birlikleri (UİB) verilerine göre, 2022 yılı Ocak-Nisan döneminde toplam otomotiv ihracatı, 2021 yılına göre paralel seviyede gerçekleşti ve 10,3 milyar \$ oldu. Euro bazında ise **yüzde 8** artarak 9,3 milyar € olarak gerçekleşti.
- Bu dönemde, dolar bazında ana sanayi ihracatı **yüzde 6** oranında azalırken, tedarik sanayi ihracatı da **yüzde 9** oranında arttı.

Otomotiv Ana ve Tedarik Sanayi İhracatı (ABD \$)

Sektör / Sector	2020	2021	OCAK - NİSAN / January - April 2021	OCAK - NİSAN / January - April 2022	2022 / 2021 %
Toplam Yan Sanayi / Total Component Industry	9.451.378.035,13	11.828.543.645,48	4.006.091.989,24	4.351.524.235,8	8,6
İç ve Dış Lastik / Tyres	1.248.005.046,63	1.630.375.443,31	504.357.884,37	607.553.899,69	20,5
Emniyet Camı / Safety Glasses	140.318.241,91	203.192.786,93	63.811.825,36	81.542.125,32	27,8
Motor / Engine	461.449.027,72	296.695.616,13	113.115.773,92	98.840.665,28	-12,6
Akümülatör / Batteries	352.961.830,19	509.418.521,65	143.482.034,45	181.630.791,21	26,6
Diğer Aksam ve Parça / Spare Parts&Components	7.248.643.888,68	9.188.861.277,46	3.181.324.471,14	3.381.956.754,3	6,3
Toplam Ana Sanayi / Total Vehicle Industry	16.490.597.055,37	18.050.043.451,69	6.343.093.723,05	5.977.535.847,8	-5,8
Otobüs / Bus	1.300.660.458,98	1.015.438.742,73	238.160.426,16	252.626.506,25	6,1
Midibüs-Minibus / Midibus-Minibus	188.434.401,85	193.988.030,64	48.471.986,71	74.555.085,99	53,8
Otomobil / P.Cars	9.312.088.333,82	9.272.092.055,42	3.545.753.300,55	2.872.765.595,22	-19,0
Kamyon-Kamyonet / Truck-Pick Up&Van	4.254.571.750,06	5.420.336.459,32	1.830.686.180,62	1.953.915.319,45	6,7
Römork ve Yan Römork / Trailer-Semi Trailer	417.223.779,08	609.835.352,93	181.470.339,93	232.217.593,58	28,0
Çekici / Tractor	602.899.223,51	1.018.404.947,4	354.794.565,55	419.741.043,89	18,3
Tarım Traktörü / Farm Tractor	414.719.108,07	519.947.863,25	143.756.923,53	171.714.703,42	19,4
Toplam / Total	25.941.975.090,5	29.878.587.097,17	10.349.185.712,29	10.329.060.083,6	-0,2

Kaynak: Uludağ İhracatçı Birlikleri. UİB tarafından OSD için özel olarak analiz edilen Otomotiv İhracatı kapsamında; UİB Türkiye Geneli Otomotiv Endüstrisi sınıflandırmasına kıyasla "Römork ve Yarı Römork", "Tarım Traktörü" verileri dahil edilmekte; "Kullanılmış Araçlar", "İki Tekerlekli Taşıtlar", "Demiryolu Taşıtları" hariç tutulmaktadır.

- Türkiye İhracatçılar Meclisi verilerine göre, toplam otomotiv sanayi ihracatı, 2022 yılı Ocak-Nisan döneminde yüzde 12,2 pay ile sektörel ihracat sıralamasında ikinci sırada yer aldı.

SEKTÖRLER	1 - 30 NİSAN				1 OCAK - 30 NİSAN				SON 12 AYLIK			
	2021	2022	Değişim ('22/'21)	Pay(22) (%)	2021	2022	Değişim ('22/'21)	Pay(22) (%)	2020 - 2021	2021 - 2022	Değişim ('22/'21)	Pay(22) (%)
	Kimyevi Maddeler ve Mamulleri	2.165.955	3.314.414	53,0	14,2%	7.473.477	10.816.569	44,7	12,9%	19.795.107	28.693.894	45,0
Otomotiv Endüstrisi	2.462.171	2.744.092	11,5	11,7%	10.149.168	10.192.633	0,4	12,2%	28.121.406	29.378.351	4,5	12,2%
Çelik	1.647.166	2.040.594	23,9	8,7%	5.417.854	7.710.850	42,3	9,2%	14.010.114	24.600.392	75,6	10,2%
Hazırlanmış ve Konfeksiyon	1.625.138	2.041.674	25,6	8,7%	6.323.409	7.494.189	18,5	9,0%	18.651.032	21.412.791	14,8	8,9%
Demir ve Demir Dışı Metaller	1.048.711	1.501.629	43,2	6,4%	3.619.345	5.309.759	46,7	6,4%	9.291.255	14.043.754	51,2	5,8%
Elektrik ve Elektronik	1.251.393	1.401.390	12,0	6,0%	4.464.537	4.926.134	10,3	5,9%	12.378.366	14.623.965	18,1	6,1%
Hububat, Bakliyat, Yağlı Tohumlar ve Mamulleri	749.921	819.394	9,3	3,5%	2.768.298	3.644.546	31,7	4,4%	7.658.466	10.024.242	30,9	4,2%
Tekstil ve Hammaddeleri	877.321	995.049	13,4	4,3%	3.220.810	3.643.301	13,1	4,4%	8.294.648	10.565.296	27,4	4,4%
Makine ve Aksamları	821.117	909.655	10,8	3,9%	2.939.447	3.346.740	13,9	4,0%	8.139.308	9.819.993	20,6	4,1%
Mobilya, Kağıt ve Orman Ürünleri	581.264	778.148	33,9	3,3%	2.094.119	2.710.515	29,4	3,2%	5.993.586	7.607.525	26,9	3,2%
GENEL İHRACAT TOPLAMI	18.757.122	23.363.783	24,6	100,0	68.669.816	83.564.797	21,7	100,0	186.666.568	240.116.963	28,6	100,0

Kaynak: TİM – Sektörel ihracat sıralaması ilk 10 sektör