

TÜRKİYE'NİN 500 BÜYÜK SANAYİ KURULUŞU İÇİNDE OTOMOTİV SANAYİİ

1. OTOMOTİV SANAYİİ'NİN YILLARA GÖRE KONUMU
2. SEKTÖRLER ARASINDA KIYASLAMA

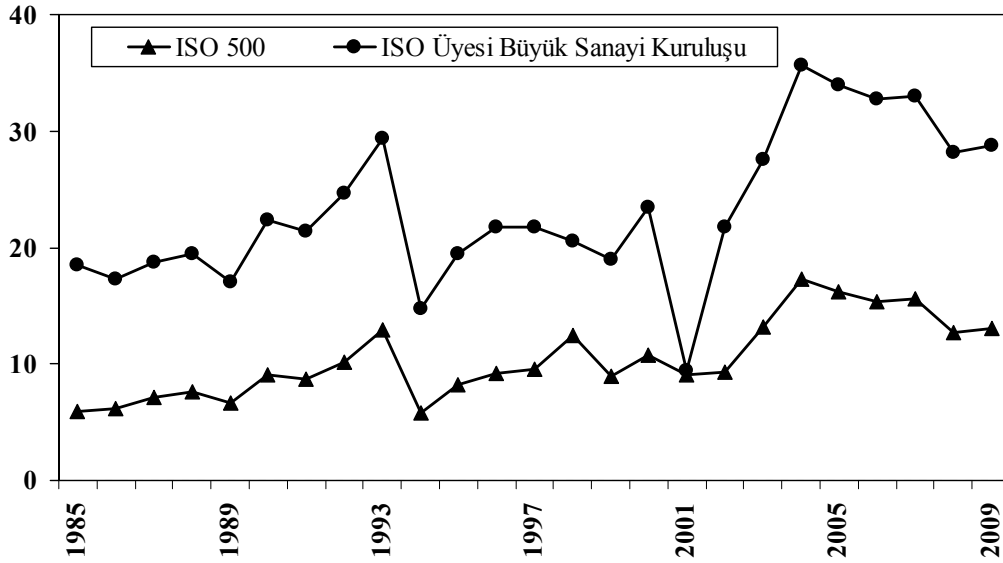
TEMMUZ 2010

ÖNSÖZ

1982 yılı itibari ile İstanbul Sanayi Odası tarafından yayınlanan “Türkiye’nin 500 Büyük Sanayi Kuruluşu” çalışması, üretimden satışlar, satış hasılatı, brüt katma değer, özkaynak, net aktifler, vergi öncesi dönem karı/zararı, ihracat ve istihdam kriterleri çerçevesinde hazırlanmaktadır.

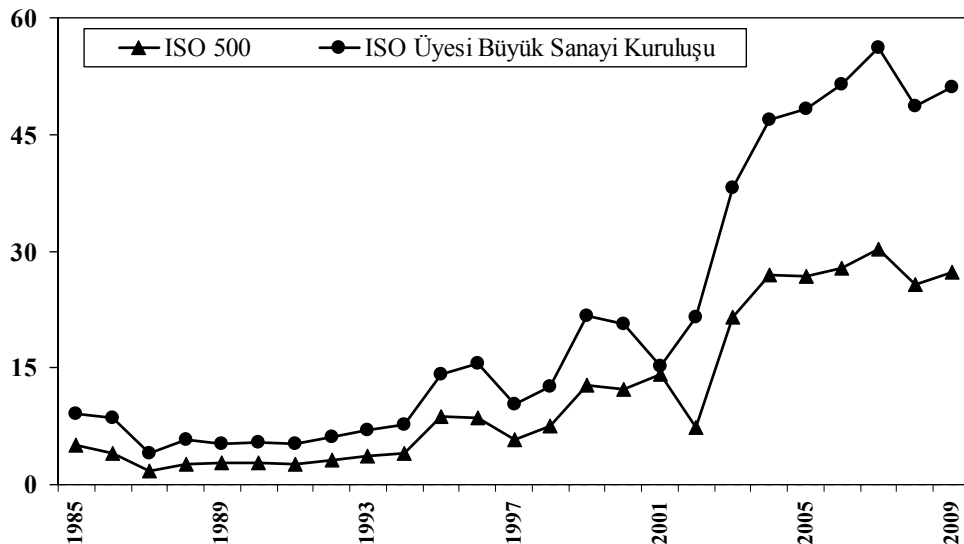
1982-2009 yılları arasındaki ISO 500 çalışmaları incelendiğinde, Derneğimiz üyesi firmaların çok büyük başarılar ulaştıkları görülmektedir. Özellikle firmaların büyüklüklerini belirleyen “üretimden satışlar” kriteri eğrisi otomotiv sektöründe sürekli artış göstermiştir. Buna göre 500 büyük firma arasında sanayimizin payı 1982’de yüzde 5.6, 1992’de yüzde 10.2, 2003’de yüzde 13.2, 2007’de yüzde 15.6 iken, küresel kriz nedeni ile 2008 yılında yüzde 12.7’ye gerilemiş ise de 2009’da % 13.1 olmuştur.

1983-2009 Döneminde Otomotiv Sanayinin Üretimden Satışlardaki Payı (%)



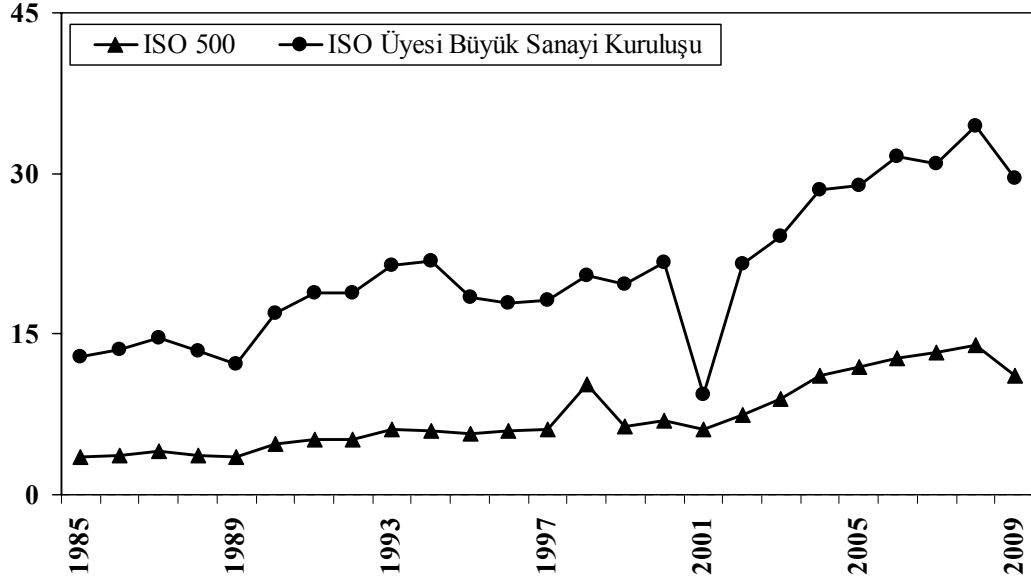
Türkiye’deki otomotiv ana ve yan sanayi, 500 büyük sanayi kuruluşu arasında ihracatçı üye firmalarımızın payı 1983-1999 yılları arasında yüzde 3 ile yüzde 10 arasında seyrederken, 2003 yılı itibari ile artmaya başlamıştır. 2007 yılında 500 büyük sanayi kuruluşu arasında % 30 seviyesini aşan sanayimiz kriz nedeni ile 2008’de yüzde 25, 2009 yılında ise yüzde 27 olmuştur.

1983-2009 Döneminde Otomotiv Sanayinin İhracattaki Payı (%)



Otomotiv sanayiinde ücretli çalışanların payı ilk 500 sanayi kuruluşu içinde 1983’de sadece yüzde 3 iken bu oran istikrarlı bir artış ile 2007 yılında yüzde 13’e yükselmiştir. 1983-2008 döneminde ISO üyesi kuruluşlar arasındaki payı ise yüzde 13’den yüzde 31’e ulaştırmıştır. Küresel krize rağmen istihdamın oranı artmıştır.

1983-2008 Döneminde Otomotiv Sanayiinin İstihdam Payı (%)



Geçmiş yıllarda olduğu gibi 2009 ISO 500 çalışmasında da gelenek bozulmamış ve OSD üyesi otomotiv üreticileri, büyük sanayi kuruluşları listesinin en tepesinde yer almaya devam etmişlerdir.

	FİRMA	SIRALAMA	
		2008	2009
1	FORD OTOMOTİV SANAYİ A.Ş.	5	3
2	TOFAŞ TÜRK OTOMOBİL FABRİKASI A.Ş.	6	5
3	OYAK-RENAULT OTOMOBİL FABRİKALARI A.Ş.	3	6
4	TOYOTA OTOMOTİV SANAYİ TÜRKİYE A.Ş.	13	13
5	MERCEDES-BENZ TÜRK A.Ş.	21	22
6	HYUNDAİ ASSAN OTOMOTİV SAN. VE TİC. A.Ş.	38	43
7	MAN TÜRKİYE A.Ş.	87	71
8	TÜRK TRAKTÖR VE ZİRAAT MAKİNELERİ A.Ş.	59	84
9	BMC SANAYİ VE TİCARET A.Ş.	61	88
10	HONDA TÜRKİYE A.Ş.	44	100
11	TEMSA GLOBAL SANAYİ VE TİC. A.Ş.	85	123
12	OTOKAR OTOBÜS KAROSERİ SANAYİ A.Ş.	115	134
13	KARSAN OTOMOTİV SANAYİİ VE TİCARET A.Ş.	267	162
14	ANADOLU ISUZU OTOMOTİV SANAYİ VE TİC. A.Ş.	133	293

2009 Türkiye’nin 500 Büyük Sanayi Kuruluşu raporunda “En Çok Kar Eden İlk 50 Kuruluş” arasında 4 firmamız yer almaktadır:

1. Ford Otomotiv Sanayi A.S (4),
2. Oyak Renault Otomobil Fabrikaları A.S (22),
3. Mercedes Benz Türk A.Ş (27),
4. Tofaş Türk Otomobil Fabrikası A.Ş (38)

“En Çok İhracat Yapan İlk 50 Kuruluş” arasında OSD üyesi 8 firma bulunmaktadır:

1. Oyak-Renault Otomobil Fabrikaları A.S (1),
2. Ford Otomotiv Sanayi A.S (2),
3. Tofas Türk Otomobil Fabrikası A.S (3),
4. Toyota Otomotiv Sanayi Türkiye A.S (6),
5. Mercedes Benz Türk A.S (16),
6. MAN Türkiye A.S (26),
7. Türk Traktör ve Ziraat Makineleri A.S (44)
8. Temsa Global Sanayi ve Ticaret A.Ş (49)

5 üretici firmamız ise “En Çok Kişi Çalıştıran İlk 50 Kuruluş” listesinde yer almaktadır:

1. Ford Otomotiv Sanayi A.S (7),
2. Tofas Türk Otomobil Fabrikası A.S (8),
3. Oyak-Renault Otomobil Fabrikaları A.S (10),
4. Mercedes Benz Türk A.S (19),
5. BMC Sanayi ve Ticaret A.S (32),

OSD her yıl sanayimizin durumunu değerlendirmek üzere bu çalışmayı yayımlamaktadır, ilgililere yararlı olmasını dileriz.

OTOMOTİV SANAYİİ DERNEĞİ
Yönetim Kurulu Başkanı

Kudret ÖNEN

29.Temmuz.2010

ACIKLAMALAR

1. Giriş

İstanbul Sanayi Odası (İSO), 1967’de “En Büyük 100 Kuruluş”, daha sonra “En Büyük 300 Kuruluş” ve 1980’lerin başında “Türkiye’nin 500 Büyük Sanayi Kuruluşu” anketini başlatmıştır. “500 Büyük Sanayi Kuruluşu” çalışması ile birlikte özel büyük kuruluşlar, kamu kurumları ve İSO üyesi büyük sanayi kuruluşları ile ilgili bilgiler derlenerek kamuoyuna sunulmaktadır. Bu çalışmada kuruluşların sınai üretimden satışları derlenmekte ve buna göre 500 Büyük Kuruluş’un sıralaması yapılmaktadır. Bunun yanı sıra sanayi kuruluşları kapsamında kuruluşlar toplam ciro, brüt katma değer, öz sermaye, net aktifler, vergi öncesi dönem karı veya zararı, ihracat ve ücretle çalışanlar kriterlerine göre sıralanmaktadır.

Bu rapor, İSO tarafından yayınlanan “Türkiye’nin 500 Büyük Sanayi Kuruluşu” çalışmalarında yer alan kuruluşlar arasında otomotiv ana ve yan sanayii firmalarının konumlarını belirlemekte ve otomotiv, tekstil ve gıda sektörleri arasında kıyaslama yapmaktadır. Bu suretle Türkiye’deki otomotiv sanayinin diğer sanayi kuruluşlarına göre durumu yıllar itibarile ortaya konulmaktadır.

Raporda ayrıntılı çizelgeler yer verilmiş ve rapor kapsamında değerlendirilmeye alınan kuruluşların isimleri her değerlendirmeden sonra ayrıca verilmiştir. Rapordaki değerler İSO kayıtlarından elde edilmiştir.

2. Tanımlar

1982-2009 yıllarına ait ayrıntılı verileri yer aldığı çalışmada firmalar, üretimden satışlar, satış hasılatı, brüt katma değer, öz sermaye, net aktifler, vergi öncesi dönem kârı, ihracat, istihdam ve firma sayısı kriterler çerçevesinde incelenmiştir.

Bu raporda kullanılan tanımlara ait açıklamalar aşağıda verilmektedir. Buna göre:

- “**500 Büyük Sanayi Kuruluşu**” Tüm kamu ve özel kuruluşları,
- “**İSO Üyesi Büyük Sanayi Kuruluşu**” İstanbul’daki kamu ve özel kurumları
- “**İSO Üyesi Özel Sanayi Kuruluşu**” İstanbul’daki özel kuruluşları

olarak tanımlamaktadır.

1. Bölüm: Otomotiv Sanayinin Yıllara Göre Konumu

1. Bölümde, 1982-2009 yıllarında otomotiv ana ve yan sanayii firmalarının “500 Büyük Sanayi Kuruluşu”, “İSO Üyesi Büyük Sanayi Kuruluşu” ve İSO Üyesi Özel Sanayi Kuruluşu” içindeki konumu belirtilmekte ve bunlara ilişkin değerler verilmektedir.

2. Bölüm: Sektörler Arasında Kıyaslama

2. Bölümde, 1995-2009 yılları arasında değerlendirmede yer alan otomotiv ana ve yan sanayii firmaları ile sektörlerin İSO “500 Büyük Sanayi Kuruluşu”, “Özel Sektör Büyük Sanayi Kuruluşu”, “İSO Üyesi Büyük Sanayi Kuruluşu” ve “İSO Üyesi Özel Sanayi Kuruluşu” arasındaki payları belirtilmektedir 1995 yılı öncesine ait verilerle kıyaslama yapılması olanağı bulunamamıştır.

3. İçindekiler

1. Bölüm: Otomotiv Sanayinin Yıllara Göre Konumu

- 1.1. 1982-2009 Yılları Arasında Otomotiv Firmalarının “500 Büyük Sanayi Kuruluşu” İçindeki Konumu (%)
- 1.2. 1982-2009 Yılları Arasında Otomotiv Firmalarının “İSO Üyesi Büyük Sanayi Kuruluşu” İçindeki Konumu (%)
- 1.3. 1982-2009 Yılları Arasında Otomotiv Firmalarının “İSO Üyesi Özel Sanayi Kuruluşu” İçindeki Konumu (%)
- 1.4. Otomotiv Ana ve Yan Sanayiinin ABD Doları Bazındaki Verileri (1982-2009)
- 1.5. 1982-2009 ABD Dolarının Değişimi

2. Bölüm: 1995-2009 Yılları Arasında Değerlendirmede Yer Alan Otomotiv Ana ve Yan Sanayii Firmaları Sektörlerin Payları

- 2009 Yılı Değerlendirmesinde Yer Alan Otomotiv Ana ve Yan Sanayii Firmaları
- 2009 Yılı Sektör Payları
- 2008 Yılı Değerlendirmesinde Yer Alan Otomotiv Ana ve Yan Sanayii Firmaları
- 2008 Yılı Sektör Payları
- 2007 Yılı Değerlendirmesinde Yer Alan Otomotiv Ana ve Yan Sanayii Firmaları
- 2007 Yılı Sektör Payları
- 2006 Yılı Değerlendirmesinde Yer Alan Otomotiv Ana ve Yan Sanayii Firmaları
- 2006 Yılı Sektör Payları
- 2005 Yılı Değerlendirmesinde Yer Alan Otomotiv Ana ve Yan Sanayii Firmaları
- 2005 Yılı Sektör Payları
- 2004 Yılı Değerlendirmesinde Yer Alan Otomotiv Ana ve Yan Sanayii Firmaları
- 2004 Yılı Sektör Payları
- 2003 Yılı Değerlendirmesinde Yer Alan Otomotiv Ana ve Yan Sanayii Firmaları
- 2003 Yılı Sektör Payları
- 2002 Yılı Değerlendirmesinde Yer Alan Otomotiv Ana ve Yan Sanayii Firmaları
- 2002 Yılı Sektör Payları
- 2001 Yılı Değerlendirmesinde Yer Alan Otomotiv Ana ve Yan Sanayii Firmaları
- 2001 Yılı Sektör Payları
- 2000 Yılı Değerlendirmesinde Yer Alan Otomotiv Ana ve Yan Sanayii Firmaları
- 2000 Yılı Sektör Payları
- 1999 Yılı Değerlendirmesinde Yer Alan Otomotiv Ana ve Yan Sanayii Firmaları
- 1999 Yılı Sektör Payları
- 1998 Yılı Değerlendirmesinde Yer Alan Otomotiv Ana ve Yan Sanayii Firmaları
- 1998 Yılı Sektör Payları
- 1997 Yılı Değerlendirmesinde Yer Alan Otomotiv Ana ve Yan Sanayii Firmaları
- 1997 Yılı Sektör Payları
- 1996 Yılı Değerlendirmesinde Yer Alan Otomotiv Ana ve Yan Sanayii Firmaları
- 2006 Yılı Sektör Payları
- 1995 Yılı Değerlendirmesinde Yer Alan Otomotiv Ana ve Yan Sanayii Firmaları
- 1995 Yılı Sektör Payları

3. Bölüm: 1982-1994 Yılları Arasında Değerlendirmede Yer Alan Otomotiv Ana ve Yan Sanayii Firmaları

- 1994 Yılı Değerlendirmesinde Yer Alan Otomotiv Ana ve Yan Sanayii Firmaları
- 1993 Yılı Değerlendirmesinde Yer Alan Otomotiv Ana ve Yan Sanayii Firmaları
- 1992 Yılı Değerlendirmesinde Yer Alan Otomotiv Ana ve Yan Sanayii Firmaları
- 1991 Yılı Değerlendirmesinde Yer Alan Otomotiv Ana ve Yan Sanayii Firmaları
- 1990 Yılı Değerlendirmesinde Yer Alan Otomotiv Ana ve Yan Sanayii Firmaları
- 1989 Yılı Değerlendirmesinde Yer Alan Otomotiv Ana ve Yan Sanayii Firmaları
- 1988 Yılı Değerlendirmesinde Yer Alan Otomotiv Ana ve Yan Sanayii Firmaları
- 1987 Yılı Değerlendirmesinde Yer Alan Otomotiv Ana ve Yan Sanayii Firmaları
- 1986 Yılı Değerlendirmesinde Yer Alan Otomotiv Ana ve Yan Sanayii Firmaları
- 1985 Yılı Değerlendirmesinde Yer Alan Otomotiv Ana ve Yan Sanayii Firmaları
- 1984 Yılı Değerlendirmesinde Yer Alan Otomotiv Ana ve Yan Sanayii Firmaları
- 1983 Yılı Değerlendirmesinde Yer Alan Otomotiv Ana ve Yan Sanayii Firmaları
- 1982 Yılı Değerlendirmesinde Yer Alan Otomotiv Ana ve Yan Sanayii Firmaları

1. Bölüm: Otomotiv Sanayinin Yıllara Göre Konumu

- 1.1. 1982-2009 Yılları Arasında Otomotiv Firmalarının “500 Büyük Sanayi Kuruluşu” İçindeki Konumu (%)
- 1.2. 1982-2009 Yılları Arasında Otomotiv Firmalarının “İSO Üyesi Büyük Sanayi Kuruluşu” İçindeki Konumu (%)
- 1.3. 1982-2009 Yılları Arasında Otomotiv Firmalarının “İSO Üyesi Özel Sanayi Kuruluşu” İçindeki Konumu (%)
- 1.4. Otomotiv Ana ve Yan Sanayinin ABD Doları Bazındaki Verileri (1982-2009)
- 1.5. 1982-2009 ABD Dolarının Değişimi

1.1. 1982-2009 YILLARI ARASINDA OTOMOTİV FİRMALARININ 500 BÜYÜK SANAYİ KURULUŞU* İÇİNDEKİ PAYI (%)

Yıllar	Üretimden Satışlar (KDV Hariç)	Satış Hasılatı (KDV Hariç)	Brüt Katma Değer	Öz Kaynak	Net Aktifler	Dönem Kârı/Zararı (VÖ)	İhracat	İstihdam	Firma Sayısı
1982	5,6	5,3	5,4	6,8	4,0	6,7	--	3,5	4,4
1983	6,0	5,3	6,4	4,1	3,8	4,8	2,6	3,1	4,6
1984	5,9	4,8	5,3	3,3	4,3	2,9	3,7	3,7	4,4
1985	5,9	4,9	4,7	2,5	3,4	3,0	5,0	3,5	5,0
1986	6,2	5,7	4,8	2,6	3,8	2,7	4,1	3,7	5,0
1987	7,1	6,3	5,1	5,3	3,5	6,4	1,8	4,0	4,6
1988	7,6	6,8	5,9	2,8	2,8	6,4	2,7	3,7	5,4
1989	6,7	5,4	5,0	2,9	2,9	6,6	2,8	3,5	5,0
1990	9,1	7,9	7,1	3,1	3,8	12,4	2,8	4,8	5,0
1991	8,7	7,6	6,5	5,0	4,1	5,7	2,7	5,1	6,0
1992	10,2	8,7	6,8	4,0	4,1	11,5	3,2	5,1	5,8
1993	12,9	11,3	10,9	5,5	5,9	20,5	3,7	6,1	6,4
1994	5,8	5,3	5,0	5,6	4,2	7,9	4,0	5,9	5,4
1995	8,2	7,2	6,7	6,9	5,5	8,9	8,7	5,7	6,0
1996	9,2	8,3	7,0	7,2	6,3	13,4	8,5	5,9	6,4
1997	9,5	8,8	6,7	7,5	6,7	15,2	5,7	6,1	6,0
1998	12,4	10,9	11,0	11,1	10,5	14,2	7,6	10,3	6,4
1999	8,9	8,8	4,3	6,2	7,6	4,3	12,8	6,4	6,0
2000	10,8	11,5	7,6	7,3	7,1	13,3	12,2	6,9	6,2
2001	9,1	6,5	3,5	5,8	5,7	1,6	14,1	6,1	5,2
2002	9,3	8,5	3,6	5,3	8,4	-0,9	7,4	7,4	6,4
2003	13,2	12,0	6,4	7,8	9,4	10,0	21,6	8,9	7,6
2004	17,3	16,0	7,3	8,7	9,0	12,6	27,0	11,1	8,8
2005	16,2	14,8	7,0	8,2	8,8	11,0	26,8	11,9	8,4
2006	15,4	14,1	5,6	7,8	8,0	9,3	27,8	12,8	8,2
2007	15,6	14,2	6,4	7,0	7,7	7,7	30,3	13,3	8,2
1008	12,7	12,0	11,2	6,8	6,8	11,5	25,7	14,0	7,6
2009	13,1	12,1	4,5	5,8	7,2	7,1	27,3	11,1	7,4

* "500 Büyük Sanayi Kuruluşu" tüm kamu ve özel kuruluşlarını kapsamaktadır.

1.2. 1982-2009 YILLARI ARASINDA OTOMOTIV FİRMALARININ İSO ÜYESİ BÜYÜK SANAYİ KURULUŞU* İÇİNDEKİ PAYI (%)

Yıllar	Üretimden Satışlar (KDV Hariç)	Satış Hasılatı (KDV Hariç)	Brüt Katma Değer	Öz Kaynak	Net Aktifler	Dönem Kârı/Zararı (VÖ)	İhracat	İstihdam	Firma Sayısı
1982	17,0	14,8	15,0	20,3	16,1	17,1	--	11,7	9,2
1983	18,6	16,4	16,4	12,3	14,9	13,1	6,8	13,1	9,2
1984	18,1	15,7	15,1	13,2	16,7	9,4	9,6	14,6	9,2
1985	18,5	15,9	13,6	13,0	15,0	14,4	9,1	12,9	10,2
1986	17,3	15,9	15,4	12,5	15,0	9,3	8,6	13,6	10,2
1987	18,7	16,6	15,3	11,5	13,2	17,2	4,1	14,6	9,5
1988	19,5	18,0	18,5	11,7	10,7	18,0	5,7	13,4	11,1
1989	17,0	14,8	15,2	11,7	10,5	16,3	5,3	12,2	10,2
1990	22,4	19,2	20,0	11,3	13,7	25,6	5,4	17,0	11,6
1991	21,4	18,6	17,6	15,0	13,9	12,2	5,3	18,8	12,7
1992	24,7	20,4	19,2	12,1	13,6	23,4	6,1	18,8	12,1
1993	29,4	25,4	28,0	15,5	19,4	36,0	7,0	21,4	13,1
1994	14,8	12,9	16,1	15,4	14,1	18,1	7,7	21,8	11,3
1995	19,4	16,3	18,0	19,0	16,8	22,7	14,2	18,4	12,8
1996	21,7	19,3	19,9	20,1	17,8	30,4	15,5	17,9	13,6
1997	21,8	20,2	19,3	21,2	18,5	32,0	10,4	18,2	12,7
1998	20,5	20,5	18,1	20,6	19,6	23,4	12,6	20,4	14,4
1999	19,0	19,4	12,6	18,2	21,8	10,5	21,7	19,7	13,1
2000	23,5	26,2	21,1	20,2	20,3	28,9	20,6	21,7	13,5
2001	9,4	8,6	5,9	8,6	9,2	2,4	15,3	9,3	5,6
2002	21,7	18,5	12,5	14,6	23,8	-2,3	21,5	21,5	14,3
2003	27,6	25,2	19,3	21,1	25,2	24,8	38,2	24,1	17,4
2004	35,6	32,5	19,2	23,7	23,6	32,7	46,8	28,4	20,7
2005	34,0	30,5	20,1	22,3	23,1	24,7	48,2	28,9	20,1
2006	32,7	29,9	14,7	21,0	20,1	20,2	51,4	31,6	19,0
2007	33,0	30,9	14,8	18,7	19,3	18,2	56,1	30,9	19,2
2008	28,2	27,1	24,2	18,5	17,6	21,9	48,7	34,4	18,2
2009	28,8	26,8	21,1	15,7	18,7	14,8	50,9	29,5	19,5

* "İSO Üyesi Büyük Sanayi" İSO üyesi olan kamu ve özel kuruluşları kapsamaktadır

1.3. 1982-2009 YILLARI ARASINDA OTOMOTİV FİRMALARININ İSO ÜYESİ ÖZEL SANAYİ KURULUŞU * İÇİNDEKİ PAYI (%)

Yıllar	Üretimden Satışlar (KDV Hariç)	Satış Hasılatı (KDV Hariç)	Brüt Katma Değer	Öz Kaynak	Net Aktifler	Dönem Kârı/Zararı (VÖ)	İhracat	İstihdam	Firma Sayısı
1982	17,4	15,1	15,6	20,5	16,8	17,3	--	12,6	8,4
1983	18,9	16,6	16,7	12,7	15,6	13,1	6,8	13,6	9,3
1984	18,4	15,9	15,3	13,5	17,4	9,5	9,6	15,2	9,4
1985	18,9	16,2	14,3	14,0	15,8	14,5	9,2	14,6	10,5
1986	17,5	16,2	16,1	13,1	15,8	9,4	7,9	15,1	10,3
1987	18,9	16,8	15,7	11,9	13,6	17,2	4,2	15,2	9,6
1988	20,3	18,6	19,2	12,0	11,3	18,1	5,9	14,5	11,5
1989	17,5	15,1	15,7	12,2	11,0	16,4	5,3	13,0	10,5
1990	22,8	19,6	20,4	11,5	14,1	25,8	5,5	18,0	11,9
1991	21,9	18,9	18,3	15,2	14,4	12,8	5,4	19,9	13,0
1992	25,3	20,8	19,7	12,3	14,0	24,3	6,2	19,8	12,3
1993	29,7	25,6	28,2	15,6	19,7	36,1	7,0	22,2	13,3
1994	14,9	13,0	16,3	15,6	14,3	18,1	6,5	22,6	11,4
1995	19,5	16,4	18,1	19,2	17,1	23,1	14,2	18,9	12,9
1996	21,9	19,4	20,1	20,3	18,1	30,9	15,6	18,4	13,8
1997	21,9	20,3	19,4	21,4	18,7	32,3	10,5	18,5	12,9
1998	20,7	20,7	18,1	20,8	19,9	23,7	12,7	20,8	14,6
1999	19,1	19,5	12,6	18,3	22,0	10,5	21,8	20,1	13,3
2000	23,6	26,3	21,2	20,2	20,4	29,1	20,6	21,8	13,7
2001	15,9	15,5	11,7	15,5	17,9	4,3	24,3	19,2	11,6
2002	20,5	18,6	12,6	14,7	24,0	-2,3	32,0	21,7	14,5
2003	27,6	25,3	19,4	21,2	25,4	24,8	38,2	24,2	17,6
2004	35,5	32,4	19,1	23,7	23,5	32,6	46,8	28,3	20,5
2005	34,1	30,7	20,2	22,4	23,2	24,9	48,2	29,0	20,3
2006	32,8	29,9	14,7	21,1	20,2	20,3	51,4	31,7	19,2
2007	33,4	31,2	16,7	20,1	20,4	18,5	56,2	33,1	19,5
2008	28,3	27,2	24,4	18,6	17,8	22,1	48,7	34,6	18,4
2009	28,9	26,8	21,2	15,7	18,7	14,8	51,0	29,6	19,6

* "İSO Üyesi Büyük Sanayi" İSO üyesi olan kamu ve özel kuruluşları kapsamaktadır

1.4. OTOMOTİV ANA VE YAN SANAYİİ VERİLERİ (1982-2009)

Yıllar	Milyon \$							İstihdam (Adet)	Firma Sayısı
	Üretimden Satışlar (KDV Hariç)	Satış Hasılatı (KDV Hariç)	Brüt Katma Değer	Öz Kaynak	Net Aktifler	Dönem Kârı/Zararı (VÖ)	İhracat		
1982	1.060	1.124	306	277	768	105	--	17.692	22
1983	1.286	1.330	333	273	967	81	64	19.737	23
1984	1.228	1.257	268	238	885	57	113	21.394	22
1985	1.297	1.372	268	221	889	83	104	22.481	25
1986	1.461	1.622	394	227	1.078	66	113	24.488	25
1987	2.008	2.130	534	262	1.225	212	67	26.825	23
1988	2.245	2.369	667	293	974	223	135	25.945	27
1989	2.307	2.438	653	401	1.125	241	156	24.771	25
1990	3.970	4.328	1.207	536	1.965	565	163	33.843	28
1991	3.992	4.286	1.129	709	2.092	201	164	34.945	30
1992	5.116	5.286	1.301	571	2.145	481	200	33.145	29
1993	7.121	7.737	2.342	752	3.592	1.180	237	38.005	32
1994	2.524	2.759	731	665	2.041	416	334	35.354	27
1995	4.304	4.630	1.264	1.449	3.003	650	732	30.484	30
1996	5.112	5.863	1.552	1.648	3.574	958	871	32.308	32
1997	5.805	6.608	1.646	1.759	4.038	1.073	661	35.212	30
1998	5.084	5.888	1.398	1.667	4.068	534	805	38.895	32
1999	4.017	4.913	785	1.341	4.450	178	1.426	35.075	30
2000	5.415	7.474	1.492	1.606	4.183	589	1.376	38.702	31
2001	3.047	3.531	516	890	3.037	62	2.089	32.283	26
2002	4.649	5.293	837	1.114	4.686	-42	3.243	37.108	32
2003	9.021	10.350	1.965	2.518	6.692	666	5.099	46.097	38
2004	16.691	19.177	2.958	4.940	9.389	1.193	8.974	59.144	44
2005	18.100	20.742	3.074	5.183	10.478	872	9.916	61.184	42
2006	19.814	22.729	2.926	5.319	10.329	1.014	12.207	68.520	41
2007	24.595	27.881	3.933	6.213	12.532	1.137	16.508	73.299	41
2008	23.573	27.648	3.582	6.133	12.937	1.021	17.385	75.884	38
2009	17.837	21.154	2.683	4.909	11.832	712	12.622	57.380	37

1.5. ABD DOLARININ DEĞİŞİMİ (1982-2009)

YIL	ABD Doları / TL
1982	166
1983	228
1984	371
1985	525
1986	680
1987	861
1988	1.435
1989	2.124
1990	2.611
1991	4.184
1992	6.883
1993	11.056
1994	29.825
1995	46.035
1996	81.833
1997	152.790
1998	262.400
1999	456.105
2000	677.847
2001	1.310.000
2002	1.641.000
2003	1.515.582
2004	1.421.000
2005	1.344.000

YIL	ABD Doları / TL
2006	1,433
2007	1,294
2008	1,304
2009	1,550

2. Bölüm: 1995-2009 Yılları Arasında Değerlendirmede Yer Alan Otomotiv Ana ve Yan Sanayii Firmaları Sektörlerin Payları

2009 Yılı Değerlendirmesinde Yer Alan Otomotiv Ana ve Yan Sanayii Firmaları
2009 Yılı Sektör Payları
2008 Yılı Değerlendirmesinde Yer Alan Otomotiv Ana ve Yan Sanayii Firmaları
2008 Yılı Sektör Payları
2007 Yılı Değerlendirmesinde Yer Alan Otomotiv Ana ve Yan Sanayii Firmaları
2007 Yılı Sektör Payları
2006 Yılı Değerlendirmesinde Yer Alan Otomotiv Ana ve Yan Sanayii Firmaları
2006 Yılı Sektör Payları
2005 Yılı Değerlendirmesinde Yer Alan Otomotiv Ana ve Yan Sanayii Firmaları
2005 Yılı Sektör Payları
2004 Yılı Değerlendirmesinde Yer Alan Otomotiv Ana ve Yan Sanayii Firmaları
2004 Yılı Sektör Payları
2003 Yılı Değerlendirmesinde Yer Alan Otomotiv Ana ve Yan Sanayii Firmaları
2003 Yılı Sektör Payları
2002 Yılı Değerlendirmesinde Yer Alan Otomotiv Ana ve Yan Sanayii Firmaları
2002 Yılı Sektör Payları
2001 Yılı Değerlendirmesinde Yer Alan Otomotiv Ana ve Yan Sanayii Firmaları
2001 Yılı Sektör Payları
2000 Yılı Değerlendirmesinde Yer Alan Otomotiv Ana ve Yan Sanayii Firmaları
2000 Yılı Sektör Payları
1999 Yılı Değerlendirmesinde Yer Alan Otomotiv Ana ve Yan Sanayii Firmaları
1999 Yılı Sektör Payları
1998 Yılı Değerlendirmesinde Yer Alan Otomotiv Ana ve Yan Sanayii Firmaları
1998 Yılı Sektör Payları
1997 Yılı Değerlendirmesinde Yer Alan Otomotiv Ana ve Yan Sanayii Firmaları
1997 Yılı Sektör Payları
1996 Yılı Değerlendirmesinde Yer Alan Otomotiv Ana ve Yan Sanayii Firmaları
2006 Yılı Sektör Payları
1995 Yılı Değerlendirmesinde Yer Alan Otomotiv Ana ve Yan Sanayii Firmaları
1995 Yılı Sektör Payları

2009 YILI DEĞERLENDİRMESİNDE YER ALAN OTOMOTİV ANA VE YAN SANAYİİ FİRMALARI

FİRMA	2009	2008	TL						İhracat (000 \$)	İstihdam (Adet)	Sermaye Dağılımı (%)	
			Üretimden Satışlar	Satış Hasılatı (Net)	Brüt Katma Değer	Özkaynak	Net Aktif Tutarı	Dönem Kârı/Zararı (VÖ)			Özel	Yabancı
1 Oyak-Renault Otomobil Fabrikaları A.Ş.	3	5	5.473.800.040	5.773.432.735	637.411.501	784.804.662	1.380.438.820	185.080.624	3.012.429	5.947	49	51
2 TOFAŞ Türk Otomobil Fabrikası A.Ş.	5	6	4.474.987.711	5.087.738.153	844.229.784	730.031.171	3.302.562.753	109.891.133	2.004.257	6.939	62,14	37,86
3 Ford Otomotiv Sanayi A.Ş.	6	3	4.453.366.442	5.615.262.788	877.307.607	1.094.287.917	2.186.780.520	456.191.851	2.038.704	7.729	58,96	41,04
4 Toyota Otomotiv Sanayi Türkiye A.Ş.	13	13	2.242.064.925	2.266.509.962	B.V	B.V	B.V	B.V	1.442.292	B.V	0	100
5 Mercedes-Benz Türk A.Ş.**	22	21	1.472.696.529	2.463.786.333	416.967.777	764.966.127	1.189.749.156	145.892.980	523.848	3.975	7,05	84,99
6 Bosch Sanayi ve Ticaret A.Ş.	37	39	879.517.080	1.144.016.859	B.V	B.V	1.121.442.875	B.V	567.329	4.838	0	100
7 Hyundai Assan Otomotiv San. ve Tic. A.Ş.	43	38	787.370.257	1.301.064.396	B.V	B.V	B.V	B.V	161.506	B.V	15	85
8 MAN Türkiye A.Ş.	71	87	606.042.027	606.042.027	134.445.601	209.310.841	379.164.576	7.993.769	305.864	1.719	0,02	99,98
9 Delphi Automotive Systems Ltd. Şti.	81	65	538.755.292	538.755.292	B.V	B.V	B.V	B.V	269.551	B.V	0	100
10 Türk Traktör ve Ziraat Makineleri A.Ş.	84	59	525.216.591	660.518.130	65.781.261	306.772.628	750.604.591	39.657.208	184.855	1.103	62,5	37,5
11 BMC Sanayi ve Ticaret A.Ş.	88	61	506.583.771	506.619.210	108.248.301	1.327.351.845	1.988.533.585	-49.854.800	55.471	2.891	100	0
12 Honda Türkiye A.Ş.	100	44	472.640.543	719.186.653	48.730.274	205.904.784	337.709.534	6.599.060	160.323	845	0	100
13 Temsa Global Sanayi ve Ticaret A.Ş.	123	85	405.260.932	792.551.116	B.V	216.348.127	720.655.448	B.V	177.397	1.770	100	0
14 OTOKAR Otomotiv ve Savunma San. A.Ş.	134	115	364.598.553	432.291.689	109.973.318	141.299.735	524.211.681	21.006.691	100.447	1.268	100	0
15 Autoliv Cankor Otomotiv Emniyet Sist. San. ve Tic. A.Ş.	142	148	352.922.777	352.922.777	49.914.940	114.854.180	162.031.324	23.692.998	128.849	850	0	100
16 Karsan Otomotiv Sanayii ve Ticaret A.Ş.	162	267	299.398.948	310.055.312	30.322.051	35.456.258	245.738.947	-49.292.511	81.278	763	100	0
17 Standard Profil Otomotiv San. ve Tic. A.Ş.	176	266	280.109.888	317.995.792	119.120.450	107.683.735	334.726.531	45.665.463	123.865	1.574	0	100
18 Gemak Gemi İnşaat San. ve Tic. A.Ş.	180	306	279.962.568	279.482.765	B.V	129.999.438	182.824.881	B.V	170.346	304	100	0
19 Federal-Mogul Piston Segman ve Gömlek Üretim Tesisleri A.Ş.	185	152	271.363.994	283.436.696	118.495.442	250.691.374	286.266.881	71.445.226	115.360	1.174	50	50
20 Tusaş Motor Sanayii A.Ş.	200	227	251.050.637	442.703.646	81.524.945	224.387.321	381.179.745	34.083.595	155.000	960	54	46
21 CMS Jant ve Makina Sanayii A.Ş.	209	178	242.046.420	250.745.290	65.149.999	49.784.801	152.426.345	2.476.468	129.470	1.099	100	0
22 Yazaki Otomotiv Yan Sanayi ve Ticaret A.Ş.	213	209	238.887.041	238.887.041	56.739.633	123.149.909	309.822.608	6.639.015	121.820	1.990	0	100
23 Coşkunöz Metal Form Makina End. ve Tic. A.Ş.	226	274	221.110.126	226.701.013	49.938.448	57.277.513	154.702.258	9.065.630	23.954	1.180	100	0
24 Beyçelik Gestamp Kalıp ve Oto Yan San. Paz. ve Tic. A.Ş.	254	261	190.710.340	204.467.144	B.V	B.V	140.852.016	B.V	20.744	776	50	50
25 FNSS Savunma Sistemleri A.Ş.	260	-	183.412.695	186.124.616	70.464.912	75.366.280	223.270.731	29.813.600	119.467	326	51	49
26 Major SKT Oto Donanım Sanayi ve Ticaret A.Ş.	262	341	182.506.787	183.681.205	26.901.331	12.498.847	80.935.394	566.009	839	563	50	50
27 Anadolu Isuzu Otomotiv Sanayi ve Tic. A.Ş.	293	133	169.166.475	257.037.011	12.053.659	139.742.827	254.015.370	-23.763.282	39.754	742	70,25	29,75
28 Hema Endüstri A.Ş.	297	210	168.780.735	168.780.735	66.567.293	227.900.600	581.710.798	527.706	58.473	1.530	100	0
29 RMK Marine Gemi Yapım San. ve Deniz Taş. İşl. A.Ş.	319	351	158.292.473	158.292.473	53.536.353	3.824.210	295.790.281	23.585.861	69.907	441	100	0
30 Toyota Boshoku Türkiye Otomotiv San. ve Tic. A.Ş.	346	328	144.194.273	147.002.402	B.V	92.293.217	107.085.273	B.V	21	741	0	100
31 Ermetal Otomotiv ve Eşya Sanayi Ticaret A.Ş.	355	399	139.657.546	163.183.110	B.V	B.V	78.913.359	B.V	11.152	636	100	0
32 Termo Teknik Tic. ve San. A.Ş.	407	356	120.769.434	128.745.007	38.495.593	51.327.967	98.539.873	17.259.259	72.274	497	0	100
33 Teknik Malzeme Tic. ve San. A.Ş.	432	284	115.603.130	136.949.401	31.474.341	11.726.737	97.445.988	-4.104.811	62.869	325	50	50
34 Bosch Fren Sistemleri San. ve Tic. A.Ş.	442	370	112.263.564	112.263.564	11.665.232	12.387.595	70.079.229	-3.740.043	14.085	223	15,5	84,5
35 Hema TRW Otomotiv Direksiyon Sistemleri A.Ş.	443	446	112.169.723	112.169.723	2.330.215	8.284.010	44.154.681	-5.180.947	264	117	80	20
36 Hayes Lemmerz İnci Jant Sanayi A.Ş.	444	354	112.005.359	116.140.747	B.V	65.140.728	94.870.484	B.V	43.029	433	40	60
37 Teknorot Otomotiv Ürünleri Sanayi ve Ticaret A.Ş.	496	-	100.208.170	102.865.142	31.359.456	33.978.563	80.218.671	2.480.750	54.888	1.112	95	5
TOPLAM			27.647.493.796	32.788.407.955	4.159.149.717	7.608.833.947	18.339.455.207	1.103.678.502	12.621.981	57.380	-	-

B.V: Bilgi Verilmemiştir.

** Sermaye Dağılımında Kamunun Payı % 7.96

2009 YILI SEKTÖR PAYLARI

Konu	Üretimden Satışlar (Net)		Satış Hasılatı (Net)		Brüt Katma Değer		Özkaynak		Net Aktifler		Dönem Karı/Zararı (VÖ)		İhracat Milyon \$	İstihdam (Adet)	Firma Sayısı
	Milyon \$	TL	Milyon \$	TL	Milyon \$	TL	Milyon \$	TL	Milyon \$	TL	Milyon \$	TL			
Otomotiv	17.837	27.647.493.796	21.154	32.788.407.955	2.683	4.159.149.717	4.909	7.608.833.947	11.832	18.339.455.207	712	1.103.678.502	12.622	57.380	37
Tekstil	5.725	8.873.837.088	6.384	9.895.632.206	1.320	2.045.319.161	4.636	7.185.348.262	8.345	12.934.432.930	243	377.136.736	2.742	66.685	48
Gıda	15.859	24.582.123.195	17.803	27.593.996.911	2.809	4.354.463.580	4.833	7.490.811.754	11.474	17.784.471.122	1.170	1.814.019.200	2.309	54.633	83
500 Büyük Kuruluş	135.850	210.567.451.190	175.236	271.615.669.868	59.130	91.651.339.536	84.034	130.253.068.804	165.418	256.398.482.393	10.035	15.555.008.836	46.225	516.305	500
485 Özel Sektör	125.855	195.075.094.155	164.594	255.120.420.185	54.303	84.169.902.558	67.326	104.355.092.832	137.437	213.026.805.538	8.476	13.137.553.757	45.569	437.295	485
İSO Üyesi 190 Büyük	61.854	95.873.930.849	79.054	122.533.448.173	12.692	19.672.640.902	31.273	48.473.801.314	63.288	98.096.279.289	4.821	7.472.515.175	24.781	194.376	190
İSO Üyesi 189 Özel	61.778	95.755.622.965	78.972	122.407.301.973	12.662	19.625.693.264	31.237	48.417.366.966	63.231	98.008.498.078	4.797	7.435.496.901	24.751	193.926	189

Otomotiv, Tekstil ve Gıda Sektörlerinin "500 Büyük Sanayii Kuruluşu" İçindeki Payları (%)

Konu	Üretimden Satışlar (Net)	Satış Hasılatı (Net)	Brüt Katma Değer	Özkaynak	Net Aktifler	Vergi Öncesi Dönem Karı	İhracat	İstihdam	Firma Sayısı
Otomotiv	13,1	12,1	4,5	5,8	7,2	7,1	27,3	11,1	7,4
Tekstil	4,2	3,6	2,2	5,5	5,0	2,4	5,9	12,9	9,6
Gıda	11,7	10,2	4,8	5,8	6,9	11,7	5,0	10,6	16,6
Diğer	71,0	74,1	88,5	82,9	80,9	78,8	61,8	65,4	66,4

Otomotiv, Tekstil ve Gıda Sektörlerinin 485 Adet "Özel Sektör Büyük Sanayii Kuruluşu" İçindeki Payları (%)

Konu	Üretimden Satışlar (Net)	Satış Hasılatı (Net)	Brüt Katma Değer	Özkaynak	Net Aktifler	Vergi Öncesi Dönem Karı	İhracat	İstihdam	Firma Sayısı
Otomotiv	14,2	12,9	4,9	7,3	8,6	8,4	27,7	13,1	7,6
Tekstil	4,5	3,9	2,4	6,9	6,1	2,9	6,0	15,2	9,9
Gıda	12,6	10,8	5,2	7,2	8,3	13,8	5,1	12,5	17,1
Diğer	68,7	72,5	87,5	78,6	77,0	74,9	61,2	59,1	65,4

Otomotiv, Tekstil ve Gıda Sektörlerinin 190 Adet "İSO Üyesi Büyük Sanayii Kuruluşu" İçindeki Payları (%)

Konu	Üretimden Satışlar (Net)	Satış Hasılatı (Net)	Brüt Katma Değer	Özkaynak	Net Aktifler	Vergi Öncesi Dönem Karı	İhracat	İstihdam	Firma Sayısı
Otomotiv	28,8	26,8	21,1	15,7	18,7	14,8	50,9	29,5	19,5
Tekstil	9,3	8,1	10,4	14,8	13,2	5,0	11,1	34,3	25,3
Gıda	25,6	22,5	22,1	15,5	18,1	24,3	9,3	28,1	43,7
Diğer	36,3	42,6	46,3	54,0	50,0	55,9	28,7	8,1	11,6

Otomotiv, Tekstil ve Gıda Sektörlerinin 189 Adet "İSO Üyesi Özel Sanayii Kuruluşu" İçindeki Payları (%)

Konu	Üretimden Satışlar (Net)	Satış Hasılatı (Net)	Brüt Katma Değer	Özkaynak	Net Aktifler	Vergi Öncesi Dönem Karı	İhracat	İstihdam	Firma Sayısı
Otomotiv	28,9	26,8	21,2	15,7	18,7	14,8	51,0	29,6	19,6
Tekstil	9,3	8,1	10,4	14,8	13,2	5,1	11,1	34,4	25,4
Gıda	25,7	22,5	22,2	15,5	18,1	24,4	9,3	28,2	43,9
Diğer	36,2	42,6	46,2	54,0	49,9	55,7	28,6	7,9	11,1

Not: 2009 Yılı İçin Ortalama ABD Doları 1,550 TL Olarak Alınmıştır.

2008 YILI DEĞERLENDİRMESİNDE YER ALAN OTOMOTİV ANA VE YAN SANAYİ FİRMALARI

FİRMA	2008	2007	TL						İhracat (000 \$)	İstihdam (Adet)	Sermaye Dağılımı (%)	
			Üretimden Satışlar	Satış Hasılatı (Net)	Brüt Katma Değer	ÖzKaynak	Net Aktif Tutarı	Dönem Kârı/Zararı (VÖ)			Özel	Yabancı
1 FORD OTOMOTİV SANAYİ A.Ş.	3	2	6.006.491.811	7.037.629.203	1.090.769.402	1.117.353.349	2.008.302.253	616.510.110	3.759.804	9.260	59	41
2 OYAK-RENAULT OTOMOBİL FABRİKALARI A.Ş.	5	4	4.710.974.763	4.965.117.036	398.679.140	699.572.569	1.282.202.510	152.322.515	3.268.915	6.817	49	51
3 TOFAŞ TÜRK OTOMOBİL FABRİKASI A.Ş.	6	8	4.184.361.976	4.856.645.888	960.662.006	640.392.570	2.654.865.321	44.207.696	2.564.804	8.533	62	38
4 TOYOTA OTOMOTİV SANAYİ TÜRKİYE A.Ş.	13	5	2.517.017.188	2.538.747.008	B.V	B.V	B.V	B.V	1.786.223	B.V	0	100
5 MERCEDES-BENZ TÜRK A.Ş. **	21	12	1.753.765.774	3.142.663.980	658.668.411	754.542.853	1.427.442.535	319.135.868	1.039.795	4.570	7	85
6 HYUNDAİ ASSAN OTOMOTİV SAN. VE TİC. A.Ş.	38	24	1.116.561.018	1.437.085.335	B.V	B.V	B.V	B.V	634.334	2.177	30	70
7 BOSCH SANAYİ VE TİCARET A.Ş.	39	25	1.116.260.094	1.399.796.557	B.V	548.245.937	B.V	B.V	874.148	5.335	0	100
8 HONDA TÜRKİYE A.Ş.	44	54	975.270.000	1.275.502.473	147.416.332	313.439.504	427.226.032	87.969.020	423.695	1.256	0	100
9 TÜRK TRAKTÖR VE ZİRAAT MAKİNELERİ A.Ş.	59	80	695.320.139	769.528.644	112.680.327	287.863.566	990.148.679	85.588.820	251.684	1.540	62,5	37,5
10 BMC SANAYİ VE TİCARET A.Ş.	61	38	681.250.108	681.285.294	100.053.135	1.332.206.645	1.979.146.602	-73.294.366	123.155	3.135	100	0
11 DELPHİ AUTOMOTİVE SYSTEMS LTD. ŞTİ.	65	58	659.907.982	659.907.982	172.181.572	110.143.675	211.252.372	49.071.894	370.764	5.800	0	100
12 TEMSA GLOBAL SANAYİ VE TİCARET A.Ş.	85	71	564.639.586	1.097.017.478	B.V	254.693.830	906.489.146	B.V	202.324	1.923	100	0
13 MAN TÜRKİYE A.Ş.	87	66	549.555.872	549.555.872	139.348.791	205.449.541	407.122.216	-2.817.198	321.184	2.141	0	100
14 OTOKAR OTOBÜS KAROSERİ SANAYİ A.Ş.	115	112	443.444.370	485.439.314	106.540.495	123.814.001	493.197.316	44.337.586	115.032	1.264	100	0
15 ANADOLU ISUZU OTOMOTİV SANAYİ VE TİC. A.Ş.	133	125	377.271.138	494.489.956	27.704.183	162.018.536	337.581.521	-3.727.513	92.108	794	70	30
16 AUTOLİV CANKOR OTOMOTİV EMNİYET SİSTEMLERİ.	148	126	342.506.361	342.506.361	52.685.316	102.291.491	135.291.828	16.280.126	143.361	840	0	100
17 FEDERAL-MOGUL PİSTON SEGMAN VE GÖMLEK	152	128	333.163.857	345.086.487	132.107.074	191.134.131	220.851.188	59.954.998	185.177	1.519	50	50
18 CMS JANT VE MAKİNA SANAYİ A.Ş.	178	166	288.948.025	291.601.061	38.727.604	48.019.171	178.047.595	607.005	183.804	1.153	100	0
19 YAZAKİ OTOMOTİV YAN SANAYİ VE TİCARET A.Ş.	209	137	253.801.471	253.801.471	52.738.977	32.186.293	252.445.254	-13.092.335	126.959	3.158	0	100
20 HEMA ENDÜSTRİ A.Ş.	210	180	253.646.447	253.646.447	74.519.820	215.701.894	546.182.264	-5.030.870	117.315	2.036	100	0
21 BEYÇELİK GESTAMP KALIP VE OTO YAN SANAYİ .	261	316	206.470.289	223.526.361	B.V	60.021.426	149.903.078	B.V	21.048	941	50	50
22 STANDARD PROFİL OTOMOTİV SAN. VE TİC. A.Ş.	266	320	203.940.784	227.226.799	17.864.252	72.051.652	285.458.822	-21.987.569	100.800	1.522	0	100
23 KARSAN OTOMOTİV SANAYİ VE TİCARET A.Ş.	267	191	203.489.803	211.183.984	20.398.236	34.602.299	314.355.282	-47.380.838	8.041	877	100	0
24 TIRSAN TREYLER SAN. TİC. VE NAKLİYAT A.Ş.	271	216	199.783.895	290.241.342	44.388.050	127.653.351	358.258.641	2.738.524	83.415	401	100	0
25 COŞKUNÖZ METAL FORM MAKİNA END. VE TİC. A.Ş.	274	299	198.439.267	205.103.791	49.037.367	57.294.445	180.156.797	688.022	23.597	1.150	100	0
26 HAYES LEMMERZ JANTAŞ JANT SAN. VE TİC. A.Ş.	275	257	196.938.756	197.690.226	B.V	94.452.537	122.342.157	B.V	95.924	477	40	60
27 TEKNİK MALZEME TİC. VE SAN. A.Ş.	284	231	191.880.390	219.651.626	33.881.832	15.831.548	89.155.487	-1.374.309	63.665	639	50	50
28 TOYOTA BOSHOKU TÜRKİYE OTOMOTİV	328	172	167.965.885	187.763.021	B.V	89.146.491	107.947.382	B.V	13	793	0	100
29 MAJOR SKT OTO DONANIM SANAYİ VE TİCARET A.Ş.	341	447	160.249.073	160.439.008	34.243.923	12.176.793	39.623.125	7.084.864	488	579	50	50
30 HAYES LEMMERZ İNCİ JANT SANAYİ A.Ş.	354	300	153.347.184	159.541.849	B.V	65.456.261	112.135.701	B.V	63.920	501	40	60
31 TERMO TEKNİK TİC. VE SAN. A.Ş.	356	280	151.622.554	156.576.580	B.V	B.V	B.V	B.V	97.091	574	0	100
32 BOSCH FREN SİSTEMLERİ SAN. VE TİC. A.Ş.	370	363	144.002.959	144.376.365	17.887.630	16.127.638	63.784.680	-9.619.538	19.505	266	16	85
33 TEKLAS KAUÇUK SANAYİ VE TİC. A.Ş.	398	429	135.697.379	167.171.398	38.930.950	72.020.219	115.929.157	14.093.711	79.809	361	100	0
34 ERMETAL OTOMOTİV VE EŞYA SANAYİ TİCARET A.Ş.	399	472	135.114.689	155.613.127	24.355.945	9.008.625	73.467.399	-8.530.356	10.722	681	100	0
35 HEMA TRW OTOMOTİV DİREKSİYON SİSTEMLERİ	446	430	120.291.983	120.291.983	4.601.205	13.464.958	36.007.548	-6.219.759	448	217	80	20
36 JANTSA JANT SAN. VE TİC. A.Ş.	450	411	118.374.023	121.040.969	25.182.504	31.322.415	153.373.522	3.699.345	60.399	800	100	0
37 FARPLAS OTO YEDEK PARÇA	460	0	116.246.688	116.246.688	41.607.772	24.858.733	97.449.775	4.511.872	4.893	797	100	0
38 ERKUNT SANAYİ A.Ş	471	483	111.564.786	112.188.608	53.675.098	62.886.739	112.149.400	16.211.780	67.082	1.057	100	0
TOPLAM			30.739.578.367	36.052.927.572	4.671.537.349	7.997.445.686	16.869.292.585	1.331.939.105	17.385.445	75.884	-	-

B.V: Bilgi Verilmemiştir.

** : Sermaye Dağılımında Kamunun Payı % 7.96

2008 YILI SEKTÖR PAYLARI

Konu	Üretimden Satışlar (Net)		Satış Hasılatı (Net)		Brüt Katma Değer		Özkaynak		Net Aktifler		Dönem Karı/Zararı (VÖ)		İhracat Milyon \$	İstihdam (Adet)	Firma Sayısı
	Milyon \$	TL	Milyon \$	TL	Milyon \$	TL	Milyon \$	TL	Milyon \$	TL	Milyon \$	TL			
Otomotiv	23.573	30.739.578.367	27.648	36.052.927.572	3.582	4.671.537.349	6.133	7.997.445.686	12.937	16.869.292.585	1.021	1.331.939.105	17.385	75.884	38
Tekstil	19.720	25.714.907.477	21.515	28.055.574.359	3.304	4.308.022.432	7.384	9.628.251.822	15.914	20.751.800.491	574	748.461.848	2.405	85.062	79
Gıda	6.961	9.077.698.746	7.985	10.412.788.622	1.442	1.880.796.392	5.320	6.937.789.104	10.239	13.352.119.454	-177	-231.264.192	3.630	71.371	46
500 Büyük Kuruluş	185.770	242.244.253.905	231.318	301.639.210.439	32.090	41.844.727.510	90.473	117.976.608.459	191.044	249.121.362.958	8.913	11.623.185.734	67.715	543.857	500
486 Özel Sektör	173.989	226.882.126.045	219.091	285.695.096.293	29.020	37.841.614.719	72.749	94.864.268.845	159.522	208.016.341.480	7.912	10.317.558.781	67.149	468.924	486
İSO Üyesi 209 Büyük	83.564	108.966.810.785	102.080	133.111.738.183	14.795	19.292.898.904	33.198	43.290.561.423	73.681	96.079.638.568	4.654	6.068.686.614	35.727	220.427	209
İSO Üyesi 206 Özel	83.172	108.456.378.161	101.492	132.345.058.413	14.674	19.134.584.958	33.029	43.070.207.884	72.699	94.799.841.024	4.628	6.035.027.924	35.726	219.213	206

Otomotiv, Tekstil ve Gıda Sektörlerinin "500 Büyük Sanayii Kuruluşu" İçindeki Payları (%)

Konu	Üretimden Satışlar (Net)	Satış Hasılatı (Net)	Brüt Katma Değer	Özkaynak	Net Aktifler	Vergi Öncesi Dönem Karı	İhracat	İstihdam	Firma Sayısı
Otomotiv	12,7	12,0	11,2	6,8	6,8	11,5	25,7	14,0	7,6
Tekstil	10,6	9,3	10,3	8,2	8,3	6,4	3,6	15,6	15,8
Gıda	3,7	3,5	4,5	5,9	5,4	-2,0	5,4	13,1	9,2
Diğer	72,9	75,3	74,0	79,2	79,5	84,1	65,4	57,3	67,4

Otomotiv, Tekstil ve Gıda Sektörlerinin 486 Adet "Özel Sektör Büyük Sanayii Kuruluşu" İçindeki Payları (%)

Konu	Üretimden Satışlar (Net)	Satış Hasılatı (Net)	Brüt Katma Değer	Özkaynak	Net Aktifler	Vergi Öncesi Dönem Karı	İhracat	İstihdam	Firma Sayısı
Otomotiv	13,5	12,6	12,3	8,4	8,1	12,9	25,9	16,2	7,8
Tekstil	11,3	9,8	11,4	10,1	10,0	7,3	3,6	18,1	16,3
Gıda	4,0	3,6	5,0	7,3	6,4	-2,2	5,4	15,2	9,5
Diğer	71,1	73,9	71,3	74,1	75,5	82,1	65,1	50,5	66,5

Otomotiv, Tekstil ve Gıda Sektörlerinin 209 Adet "İSO Üyesi Büyük Sanayii Kuruluşu" İçindeki Payları (%)

Konu	Üretimden Satışlar (Net)	Satış Hasılatı (Net)	Brüt Katma Değer	Özkaynak	Net Aktifler	Vergi Öncesi Dönem Karı	İhracat	İstihdam	Firma Sayısı
Otomotiv	28,2	27,1	24,2	18,5	17,6	21,9	48,7	34,4	18,2
Tekstil	23,6	21,1	22,3	22,2	21,6	12,3	6,7	38,6	37,8
Gıda	8,3	7,8	9,7	16,0	13,9	-3,8	10,2	32,4	22,0
Diğer	39,9	44,0	43,7	43,3	46,9	69,5	34,4	-5,4	22,0

Otomotiv, Tekstil ve Gıda Sektörlerinin 206 Adet "İSO Üyesi Özel Sanayii Kuruluşu" İçindeki Payları (%)

Konu	Üretimden Satışlar (Net)	Satış Hasılatı (Net)	Brüt Katma Değer	Özkaynak	Net Aktifler	Vergi Öncesi Dönem Karı	İhracat	İstihdam	Firma Sayısı
Otomotiv	28,3	27,2	24,4	18,6	17,8	22,1	48,7	34,6	18,4
Tekstil	23,7	21,2	22,5	22,4	21,9	12,4	6,7	38,8	38,3
Gıda	8,4	7,9	9,8	16,1	14,1	-3,8	10,2	32,6	22,3
Diğer	39,6	43,7	43,2	43,0	46,2	69,4	34,4	-6,0	20,9

Not: 2008 Yılı İçin Ortalama ABD Doları 1,304 TL Olarak Alınmıştır.

2007 YILI DEĞERLENDİRMESİNDE YER ALAN OTOMOTİV ANA VE YAN SANAYİ FİRMALARI

Sıra No	FİRMA	2007	2006	YTL						İhracat (000 \$)	İstihdam (Adet)	Sermaye Dağılımı (%)	
				Üretimden Satışlar	Satış Hasılatı (Net)	Brüt Katma Değer	Öz Kaynak	Net Aktif Tutarı	Vergi Öncesi Dönem Kârı			Özel	Yabancı
1	FORD OTOMOTİV SANAYİ A.Ş.	2	2	6.230.215.120	7.245.081.075	1.179.539.918	1.054.327.180	2.314.929.272	600.037.391	3.413.337	8.865	58,96	41,04
2	OYAK-RENAULT OTOMOBİL FABRİKALARI A.Ş.	4	5	4.151.436.933	4.321.934.801	586.956.373	630.744.017	1.205.401.445	177.202.917	2.529.173	5.923	49	51
3	TOYOTA OTOMOTİV SANAYİ TÜRKİYE A.Ş.	5	4	3.992.567.168	4.011.572.007	B.V	B.V	B.V	B.V	3.085.339	B.V	0	100
4	TOFAŞ TÜRK OTOMOBİL FABRİKASI A.Ş.	8	9	3.099.541.994	3.631.765.007	924.541.902	680.838.801	2.460.989.659	107.458.477	1.606.210	6.269	62,14	37,86
5	MERCEDES-BENZ TÜRK A.Ş.	12	15	2.328.447.374	3.014.981.989	606.683.237	651.720.488	1.127.634.933	207.110.771	932.500	4.408	7,04	85
6	HYUNDAI ASSAN OTOMOTİV SAN. VE TİC. A.Ş.	24	25	1.311.579.783	1.662.390.111	B.V	B.V	B.V	B.V	738.427	2.188	30	70
7	BOSCH SANAYİ VE TİCARET A.Ş.	25	30	1.202.684.778	1.430.667.460	B.V	654.676.789	1.118.261.811	B.V	922.550	4.907	0	100
8	BMC SANAYİ VE TİCARET A.Ş.	38	32	853.519.410	853.556.910	146.339.530	1.401.443.487	1.887.302.409	-32.568.987	124.438	3.203	100	0
9	HONDA TÜRKİYE A.Ş.	54	105	660.033.076	906.613.253	138.766.190	244.634.757	336.387.443	75.208.661	239.419	1.122	0	100
10	DELPHI AUTOMOTIVE SYSTEMS LTD. ŞTİ.	58	99	625.068.628	625.068.628	143.426.227	69.108.549	220.551.183	13.944.112	378.322	5.629	0	100
11	MAN TÜRKİYE A.Ş.	66	55	591.422.330	591.553.347	130.381.023	211.965.253	381.496.024	-27.134.136	358.409	2.510	0,02	99,98
12	TEMSA SANAYİ VE TİCARET A.Ş.	71	66	548.941.524	1.110.798.572	B.V	148.957.665	542.062.157	B.V	184.989	1.724	100	0
13	TÜRK TRAKTÖR VE ZİRAAT MAKİNELERİ A.Ş.	80	68	511.041.977	513.902.647	146.731.809	268.585.378	427.091.927	118.464.984	145.193	1.062	62,5	37,5
14	OTOKAR OTOBÜS KAROSERİ SANAYİ A.Ş.	112	127	404.043.288	432.202.645	98.658.665	115.153.936	272.629.154	42.238.414	100.551	1.076	100	0
15	UZEL MAKİNA SANAYİ A.Ş.	124	88	359.072.291	377.941.870	35.959.140	140.004.740	359.099.300	-16.187.264	68.769	1.045	17,5	82,5
16	ANADOLU ISUZU OTOMOTİV SAN. VE TİC. A.Ş.	125	137	356.516.098	469.611.537	75.876.993	179.446.160	291.089.124	40.529.558	54.482	719	70,25	29,75
17	AUTOLİV CANKOR OTOMOTİV EMNİYET SİSTEMLERİ	126	109	355.520.226	355.520.226	53.120.025	102.968.724	147.378.183	21.943.582	132.638	834	0	100
18	FEDERAL-MOGUL PİSTON SEGMAN VE GÖMLEK	128	134	348.462.316	370.734.652	126.271.781	202.156.871	228.923.068	54.997.749	166.548	1.343	50	50
19	YAZAKİ OTOMOTİV YAN SANAYİ VE TİCARET A.Ş.	137	161	329.035.744	329.035.744	63.989.505	78.148.223	132.784.305	2.241.438	169.260	2.975	0	100
20	CMS JANT VE MAKİNA SANAYİ A.Ş.	166	166	281.293.899	298.628.977	63.100.451	47.618.897	180.640.116	11.288.595	187.081	1.237	100	0
21	TOYOTA BOSHOKU TÜRKİYE OTOMOTİV SAN	172	147	266.558.870	266.558.870	B.V	110.740.352	147.851.308	B.V	35	877	0	100
22	HEMA ENDÜSTRİ A.Ş.	180	159	260.230.527	260.230.527	82.237.904	220.732.764	423.384.207	12.475.910	82.828	2.027	100	0
23	KARSAN OTOMOTİV SANAYİ VE TİCARET A.Ş.	191	144	248.559.540	255.779.333	39.308.703	81.983.136	175.041.659	-7.626.721	26.974	787	100	0
24	TIRSAN TREYLER SAN. TİC. VE NAKLİYAT A.Ş.	216	253	219.224.420	376.074.466	44.135.864	126.540.123	331.673.695	12.128.658	81.357	376	100	0
25	TEKNİK MALZEME TİC. VE SAN. A.Ş.	231	172	204.578.571	210.180.429	24.294.322	17.205.857	84.459.193	-1.978.082	52.281	662	50	50
26	HAYES LEMMERZ JANTAŞ JANT SAN. VE TİC. A.Ş.	257	300	186.225.546	187.410.638	B.V	77.304.554	123.788.793	B.V	100.120	482	40	60
27	TERMO TEKNİK TİC. VE SAN. A.Ş.	280	243	172.108.167	173.858.582	B.V	B.V	B.V		101.730	744	15	85
28	ÇOŞKUNÖZ METAL FORM MAKİNA END	299	330	164.308.468	171.644.769	50.965.279	59.237.913	130.204.821	11.867.899	14.487	932	100	0
29	HAYES LEMMERZ İNCİ JANT SANAYİ A.Ş.	300	401	163.774.333	165.480.236	B.V	60.325.821	108.100.068	B.V	66.067	465	40	60
30	BEYÇELİK GESTAMP KALIP VE OTO YAN SANAYİ PAZ	316	363	152.007.951	153.666.851	B.V	53.556.010	126.558.468	B.V	9.511	900	50	50
31	STANDARD PROFİL OTOMOTİV SAN. VE TİC. A.Ş.	320	298	150.579.594	166.042.637	81.283.116	94.039.220	247.816.501	7.478.653	81.626	1.418	0	100
32	BOSCH FREN SİSTEMLERİ SAN. VE TİC. A.Ş.	363	487	129.490.705	131.865.826	20.249.905	26.223.346	79.575.898	4.044.451	14.046	291	15,5	84,5
33	JANTSA JANT SAN. VE TİC. A.Ş.	411	0	116.130.910	116.981.513	38.230.917	38.582.993	107.833.088	23.053.177	59.448	717	100	0
34	YAZAKİ WİRING TECHNO TR ELEKTRİK SİSTEMLERİ	412	443	116.007.893	117.178.922	33.817.238	7.737.579	84.997.574	-15.307.598	10.079	1.695	0	100
35	TEKLAS KAÇUK SAN. VE TİC. A.Ş.	429	378	111.238.938	132.954.803	28.048.788	63.020.258	118.412.633	7.044.300	72.022	333	100	0
36	HEMA TRW OTOMOTİV DİREKSİYON SİSTEMLERİ	430	408	111.013.445	111.013.445	6.233.960	19.684.716	37.419.090	1.901.345	250	183	80	20
37	MAJOR SKT OTO DONANIM SAN. VE TİC. A.Ş.	447	0	107.021.295	107.067.327	23.576.734	6.900.945	24.761.812	5.441.338	842	494	50	50
38	SE OTOMOTİV TEKNOJİLERİ A.Ş.	471	303	102.417.314	103.962.643	25.796.197	19.592.036	60.786.783	2.569.470	87.746	1.068	0	100
39	ERMETAL OTOMOTİV VE EŞYA SAN. TİC. A.Ş.	472	0	101.987.598	115.300.882	B.V	B.V	B.V	B.V	7.937	B.V	100	0
40	ZF SACHS SÜSPANSİYON SİSTEMLERİ SANAYİ	475	0	101.495.461	101.495.461	26.474.593	13.961.685	65.744.300	-706.120	38.387	687	0	100
41	ERKUNT SANAYİ A.Ş.	483	394	100.078.480	100.078.480	44.670.025	59.674.597	102.748.084	11.831.439	62.107	1.122	100	0
TOPLAM				31.825.481.983	36.078.388.098	5.089.666.314	8.039.543.820	16.215.809.488	1.470.994.381	16.507.515	73.299	-	-

B.V: Bilgi Verilmemiştir.

2007 YILI SEKTÖR PAYLARI

Konu	Üretimden Satışlar (Net)		Satış Hasılatı (Net)		Brüt Katma Değer		Özkaynak		Net Aktifler		Vergi Öncesi Dönem Karı		İhracat Milyon \$	İstihdam (Adet)	Firma Sayısı
	Milyon \$	YTL	Milyon \$	YTL	Milyon \$	YTL	Milyon \$	YTL	Milyon \$	YTL	Milyon \$	YTL			
Otomotiv	24.595	31.825.481.983	27.881	36.078.388.098	3.933	5.089.666.314	6.213	8.039.543.820	12.532	16.215.809.488	1.137	1.470.994.381	16.508	73.299	41
Tekstil	8.088	10.466.114.929	9.000	11.645.426.573	1.904	2.463.949.429	6.220	8.049.178.521	11.523	14.910.321.283	415	536.742.446	4.001	87.561	58
Gıda	14.191	18.362.605.178	15.102	19.542.395.613	2.643	3.419.527.345	4.538	5.871.832.281	8.963	11.598.684.774	1.233	1.595.378.991	1.995	55.015	68
500 Büyük Kuruluş	157.299	203.544.984.622	195.721	253.262.845.807	61.565	79.664.619.122	88.737	114.825.844.818	162.036	209.675.157.862	14.817	19.173.575.050	54.526	552.758	500
485 Özel Sektör	145.969	188.884.336.588	184.080	238.199.577.818	54.871	71.003.316.689	68.720	88.924.189.533	131.883	170.657.119.481	14.001	18.117.907.070	53.676	467.079	485
İSO Üyesi 213 Büyük	74.501	96.404.900.440	90.314	116.865.702.466	26.541	34.344.214.747	33.169	42.920.647.161	64.884	83.959.957.497	6.255	8.093.350.496	29.424	237.397	213
İSO Üyesi 210 Özel	73.622	95.266.455.086	89.346	115.613.197.600	23.543	30.464.311.500	30.846	39.914.828.056	61.542	79.635.964.583	6.161	7.971.873.608	29.350	221.267	210

Otomotiv, Tekstil ve Gıda Sektörlerinin "500 Büyük Sanayii Kuruluşu" İçindeki Payları (%)

Konu	Üretimden Satışlar (Net)	Satış Hasılatı (Net)	Brüt Katma Değer	Özkaynak	Net Aktifler	Vergi Öncesi Dönem Karı	İhracat	İstihdam	Firma Sayısı
Otomotiv	15,6	14,2	6,4	7,0	7,7	7,7	30,3	13,3	8,2
Tekstil	5,1	4,6	3,1	7,0	7,1	2,8	7,3	15,8	11,6
Gıda	9,0	7,7	4,3	5,1	5,5	8,3	3,7	10,0	13,6
Diğer	70,2	73,4	86,2	80,9	79,6	81,2	58,7	60,9	66,6

Otomotiv, Tekstil ve Gıda Sektörlerinin 485 Adet "Özel Sektör Büyük Sanayii Kuruluşu" İçindeki Payları (%)

Konu	Üretimden Satışlar (Net)	Satış Hasılatı (Net)	Brüt Katma Değer	Özkaynak	Net Aktifler	Vergi Öncesi Dönem Karı	İhracat	İstihdam	Firma Sayısı
Otomotiv	16,8	15,1	7,2	9,0	9,5	8,1	30,8	15,7	8,5
Tekstil	5,5	4,9	3,5	9,1	8,7	3,0	7,5	18,7	12,0
Gıda	9,7	8,2	4,8	6,6	6,8	8,8	3,7	11,8	14,0
Diğer	67,9	71,8	84,5	75,3	75,0	80,1	58,1	53,8	65,6

Otomotiv, Tekstil ve Gıda Sektörlerinin 213 Adet "İSO Üyesi Büyük Sanayii Kuruluşu" İçindeki Payları (%)

Konu	Üretimden Satışlar (Net)	Satış Hasılatı (Net)	Brüt Katma Değer	Özkaynak	Net Aktifler	Vergi Öncesi Dönem Karı	İhracat	İstihdam	Firma Sayısı
Otomotiv	33,0	30,9	14,8	18,7	19,3	18,2	56,1	30,9	19,2
Tekstil	10,9	10,0	7,2	18,8	17,8	6,6	13,6	36,9	27,2
Gıda	19,0	16,7	10,0	13,7	13,8	19,7	6,8	23,2	31,9
Diğer	37,1	42,4	68,0	48,8	49,1	55,5	23,5	9,1	21,6

Otomotiv, Tekstil ve Gıda Sektörlerinin 210 Adet "İSO Üyesi Özel Sanayii Kuruluşu" İçindeki Payları (%)

Konu	Üretimden Satışlar (Net)	Satış Hasılatı (Net)	Brüt Katma Değer	Özkaynak	Net Aktifler	Vergi Öncesi Dönem Karı	İhracat	İstihdam	Firma Sayısı
Otomotiv	33,4	31,2	16,7	20,1	20,4	18,5	56,2	33,1	19,5
Tekstil	11,0	10,1	8,1	20,2	18,7	6,7	13,6	39,6	27,6
Gıda	19,3	16,9	11,2	14,7	14,6	20,0	6,8	24,9	32,4
Diğer	36,3	41,8	64,0	45,0	46,3	54,8	23,3	2,4	20,5

Not: 2007 Yılı İçin Ortalama ABD Doları 1,294 YTL Olarak Alınmıştır.

2006 YILI DEĞERLENDİRMESİNDE YER ALAN OTOMOTİV ANA VE YAN SANAYİ FİRMALARI

	FİRMA	2006	2005	YTL						İhracat (000 \$)	İstihdam (Adet)
				Üretimden Satışlar	Satış Hasılatı (Net)	Brüt Katma Değer	Öz Kaynak	Net Aktif Tutarı	Vergi Öncesi Dönem Karı		
1	FORD OTOMOTİV SANAYİ A.Ş.	2	2	5.605.701.061	6.545.708.581	1.030.514.926	969.590.248	2.173.558.664	547.089.178	2.461.605	7.991
2	TOYOTA OTOMOTİV SANAYİ TÜRKİYE A.Ş.	4	3	3.942.941.943	3.961.915.252	B.V	B.V	B.V	B.V	2.545.866	3.594
3	OYAK-RENAULT OTOMOBİL FABRİKALARI A.Ş.	5	7	3.900.653.598	4.035.798.791	477.400.832	629.077.187	1.008.789.948	213.403.823	2.176.508	5.448
4	TOFAŞ TÜRK OTOMOBİL FABRİKASI A.Ş.	9	9	2.672.941.532	3.137.678.426	447.519.966	633.380.323	2.010.594.411	84.304.867	1.218.021	5.002
5	MERCEDES-BENZ TÜRK ANONİM ŞİRKETİ	15	13	1.717.694.209	2.428.677.744	505.992.473	559.238.967	1.004.409.785	238.158.818	412.634	3.873
6	HYUNDAI ASSAN OTOMOTİV SAN. VE TİC. A.Ş.	25	21	1.111.301.578	1.415.634.002	B.V	B.V	B.V	B.V	356.265	1.995
7	BOSCH SANAYİ VE TİCARET A.Ş.	30	30	947.003.576	1.187.579.182	B.V	535.851.587	963.272.546	B.V	650.742	4.394
8	BMC SANAYİ VE TİCARET A.Ş.	32	28	892.524.542	892.555.492	131.965.693	1.430.391.326	1.827.925.946	24.629.716	68.671	3.206
9	MAN TÜRKİYE A.Ş.	55	74	575.316.846	594.042.584	121.343.282	239.099.389	424.537.919	-4.046.082	292.370	2.871
10	TEMSA SANAYİ VE TİCARET A.Ş.	66	58	510.844.351	939.629.316	B.V	147.758.412	516.570.559	B.V	176.789	1.554
11	TÜRK TRAKTÖR VE ZİRAAT MAKİNELERİ A.Ş.	68	53	508.827.104	508.827.104	181172064	281.921.153	398.788.985	138549338	112.336	996
12	UZEL MAKİNA	88	62	415.781.953	540.393.857	167136800	156.191.998	397.438.188	12180959	71.400	978
13	DELPHI AUTOMOTIVE SYSTEMS LTD. ŞTİ.	99	134	377.312.962	377.312.962	77.436.216	58.492.234	196.728.203	-7.890.725	190.765	3.456
14	HONDA TÜRKİYE A.Ş.	105	156	366.465.964	612.155.227	33.586.046	104.659.637	200.117.608	-619.546	103.048	685
15	AUTOLİV CANKOR OTOMOTİV EMNİYET SİSTEMLERİ	109	119	357.541.674	357.541.674	63.372.197	95.159.928	153.755.255	32.904.065	95.855	811
16	OTOKAR OTOBÜS KAROSERİ SANAYİ A.Ş.	127	121	307.253.250	348.429.173	112.634.359	111.742.846	243.103.063	46.497.309	111.834	949
17	FEDERAL-MOGUL SAPANCA SEGMAN VE GÖMLEK	134	113	294.069.427	294.069.427	108.982.345	175.550.626	202.071.353	45.821.283	131.263	1.352
18	ANADOLU ISUZU OTOMOTİV SANAYİ VE TİC. A.Ş.	137	98	289.926.445	399.623.329	67.630.361	162.038.849	253.965.834	32.009.117	41.369	742
19	KARSAN OTOMOTİV SANAYİ VE TİCARET A.Ş.	144	137	272.455.882	277.695.276	13.987.423	29.348.811	132.011.289	-29.543.278	6.266	727
20	TOYOTA BOSHOKU TÜRKİYE OTOMOTİV SAN.	147	146	266.787.256	266.787.256	B.V	98.934.530	129.944.329	B.V	B.V	721
21	HEMA ENDÜSTRİ A.Ş.	159	116	243.633.310	243.633.310	72.602.126	208.582.373	356.404.363	10.795.637	78.682	1.667
22	YAZAKİ OTOMOTİV YAN SANAYİ VE TİCARET A.Ş.	161	235	241.103.879	241.411.671	52.891.517	77.186.350	178.709.781	5.562.828	87.766	2.260
23	CMS JANT VE MAKİNA SANAYİ A.Ş.	166	201	235.867.639	255.791.198	66.917.389	57.370.601	155.943.276	14.597.196	137.525	1.095
24	TEKNİK MALZEME TİC. VE SAN. A.Ş.	172	127	230.633.077	258.238.076	36.695.639	23.846.225	80.766.681	7.952.454	41.254	696
25	TERMO TEKNİK TİC. VE SAN. A.Ş.	243	277	171.571.364	173.804.339	41.283.183	44.685.884	118.501.931	13.444.244	94.892	675
26	TIRSAN TREYLER SAN. TİC. VE NAKLİYAT A.Ş.	253	307	166.637.966	274.407.558	43.018.543	114.369.733	231.070.845	7.511.831	30.915	320
27	STANDARD PROFİL OTOMOTİV SAN. VE TİC. A.Ş.	298	262	142.200.624	143.059.027	36.468.386	76.326.949	112.578.226	4.322.363	49.876	1.317
28	HAYES LEMMERZ JANTAŞ JANT SAN. VE TİC. A.Ş.	300	291	141.138.821	141.138.821	B.V	66.483.404	89.410.749	B.V	56.442	518
29	SE OTOMOTİV TEKNOLOJİLERİ A.Ş.	303	292	140.473.469	143.543.936	40.400.397	17.331.943	65.029.586	1.423.739	103.009	959
30	ÇOŞKUNÖZ METAL FORM MAKİNA END. VE TİC. A.Ş.	330	313	129.260.923	131.812.376	36.431.839	53.545.882	104.408.022	3.429.251	11.994	879
31	BEYÇELİK KALIP VE OTO YAN SANAYİ PAZ.	363	477	116.433.107	117.073.765	B.V	52.342.745	107.258.482	B.V	5.185	650
32	ASKAM KAMYON İMALAT VE TİCARET A.Ş.	373	185	113.196.984	117.198.309	8.757.795	-57.507.562	62.150.375	-22.010.626	1.637	417
33	TEKLAS KAUÇUK SANAYİ VE TİC. A.Ş.	378	332	112.445.236	117.821.058	28.236.534	59.111.213	112.809.682	13.136.442	57.932	315
34	OTOYOL SANAYİ A.Ş.	383	199	110.939.000	309.822.795	40.724.071	39.915.409	184.008.773	-17.924.506	29.588	915
35	ERKUNT SANAYİ A.Ş.	394	403	107.596.383	107.596.383	44.927.879	56.392.055	83.358.000	13.909.506	57.203	1.172
36	HAYES LEMMERZ İNCİ JANT SANAYİ A.Ş.	401	0	104.781.488	113.220.816	B.V	43.172.756	82.183.252	B.V	37.651	380
37	HEMA TRW OTOMOTİV DİREKSİYON SİSTEMLERİ A.Ş.	408	426	102.326.337	102.326.337	8.581.291	18.154.035	34.550.477	2.677.719	250	163
38	YAZAKİ WİRING TECHNOLOGIES TÜRKİYE ELEKTRİK	443	0	93.947.935	98.942.987	13.321.853	21.729.315	46.489.263	-1.409.343	21.145	906
39	KALE OTO RADYATÖR SAN. VE TİC. A.Ş.	444	388	93.706.536	93.706.536	23.366.808	147.034.291	178.074.956	4.057.056	14.118	695
40	EGE ENDÜSTRİ VE TİCARET A.Ş.	455	406	92.296.626	92.502.509	26.176.418	52.305.702	82.129.431	9.596.764	40.923	514
41	CEVHER JANT SANAYİ A.Ş.	485	0	85.436.117	85.436.117	18.203.847	9.088.689	54.039.875	6.338.020	54.257	403
42	BOSCH FREN SİSTEMLERİ SAN. VE TİC. A.Ş.	487	391	85.181.944	86.428.485	13.245.478	22.178.895	44.103.807	2.269.858	12.534	259
TOPLAM				28.394.153.918	32.570.971.064	4.192.925.976	7.622.074.938	14.801.563.718	1.453.129.275	12.248.385	68.520

B.V: Bilgi Verilmemiştir.

2006 YILI SEKTÖR PAYLARI

Konu	Üretimden Satışlar (Net)		Satış Hasılatı (Net)		Brüt Katma Değer		Özkaynak		Net Aktifler		Vergi Öncesi Dönem Karı		İhracat Milyon \$	İstihdam (Adet)	Firma Sayısı
	Milyon \$	YTL	Milyon \$	YTL	Milyon \$	YTL	Milyon \$	YTL	Milyon \$	YTL	Milyon \$	YTL			
Otomotiv	19.814	28.394.153.918	22.729	32.570.971.064	2.926	4.192.925.976	5.319	7.622.074.938	10.329	14.801.563.718	1.014	1.453.129.275	12.207	68.520	41
Tekstil	7.559	10.832.383.754	8.442	12.097.418.375	1.532	2.195.340.125	5.287	7.575.626.615	8.888	12.735.857.208	64	91.464.790	3.696	91.878	52
Gıda	10.306	14.768.711.505	11.310	16.207.727.342	1.777	2.545.940.967	3.237	4.638.404.075	6.991	10.018.626.209	634	908.805.766	1.819	51.035	65
500 Büyük Kuruluş	128.408	184.008.258.526	160.901	230.570.547.544	52.579	75.346.134.476	68.387	97.998.607.039	128.898	184.710.839.929	10.900	15.620.164.450	43.955	533.395	500
487 Özel Sektör	118.968	170.481.092.560	151.182	216.643.454.292	45.625	65.381.014.657	54.165	77.618.608.235	106.809	153.056.761.641	10.141	14.531.782.915	43.082	455.483	487
İSO Üyesi 216 Büyük	60.671	86.941.627.797	76.133	109.097.937.826	19.961	28.603.759.544	25.328	36.295.558.720	51.381	73.628.873.871	5.024	7.199.060.511	23.752	216.911	216
İSO Üyesi 214 Özel	60.483	86.671.584.987	75.892	108.753.304.955	19.879	28.486.613.108	25.250	36.182.733.072	51.055	73.161.359.315	4.996	7.159.710.953	23.751	215.989	214

Otomotiv, Tekstil ve Gıda Sektörlerinin "500 Büyük Sanayii Kuruluşu" İçindeki Payları (%)

Konu	Üretimden Satışlar (Net)	Satış Hasılatı (Net)	Brüt Katma Değer	Özkaynak	Net Aktifler	Vergi Öncesi Dönem Karı	İhracat	İstihdam	Firma Sayısı
Otomotiv	15,4	14,1	5,6	7,8	8,0	9,3	27,8	12,8	8,2
Tekstil	5,9	5,2	2,9	7,7	6,9	0,6	8,4	17,2	10,4
Gıda	8,0	7,0	3,4	4,7	5,4	5,8	4,1	9,6	13,0
Diğer	70,7	73,6	88,1	79,8	79,7	84,3	59,7	60,4	68,4

Otomotiv, Tekstil ve Gıda Sektörlerinin 487 Adet "Özel Sektör Büyük Sanayii Kuruluşu" İçindeki Payları (%)

Konu	Üretimden Satışlar (Net)	Satış Hasılatı (Net)	Brüt Katma Değer	Özkaynak	Net Aktifler	Vergi Öncesi Dönem Karı	İhracat	İstihdam	Firma Sayısı
Otomotiv	16,7	15,0	6,4	9,8	9,7	10,0	28,3	15,0	8,4
Tekstil	6,4	5,6	3,4	9,8	8,3	0,6	8,6	20,2	10,7
Gıda	8,7	7,5	3,9	6,0	6,5	6,3	4,2	11,2	13,3
Diğer	68,3	71,9	86,3	74,4	75,5	83,1	58,9	53,6	67,6

Otomotiv, Tekstil ve Gıda Sektörlerinin 216 Adet "İSO Üyesi Büyük Sanayii Kuruluşu" İçindeki Payları (%)

Konu	Üretimden Satışlar (Net)	Satış Hasılatı (Net)	Brüt Katma Değer	Özkaynak	Net Aktifler	Vergi Öncesi Dönem Karı	İhracat	İstihdam	Firma Sayısı
Otomotiv	32,7	29,9	14,7	21,0	20,1	20,2	51,4	31,6	19,0
Tekstil	12,5	11,1	7,7	20,9	17,3	1,3	15,6	42,4	24,1
Gıda	17,0	14,9	8,9	12,8	13,6	12,6	7,7	23,5	30,1
Diğer	37,9	44,2	68,8	45,3	49,0	65,9	25,4	2,5	26,9

Otomotiv, Tekstil ve Gıda Sektörlerinin 214 Adet "İSO Üyesi Özel Sanayii Kuruluşu" İçindeki Payları (%)

Konu	Üretimden Satışlar (Net)	Satış Hasılatı (Net)	Brüt Katma Değer	Özkaynak	Net Aktifler	Vergi Öncesi Dönem Karı	İhracat	İstihdam	Firma Sayısı
Otomotiv	32,8	29,9	14,7	21,1	20,2	20,3	51,4	31,7	19,2
Tekstil	12,5	11,1	7,7	20,9	17,4	1,3	15,6	42,5	24,3
Gıda	17,0	14,9	8,9	12,8	13,7	12,7	7,7	23,6	30,4
Diğer	37,7	44,0	68,6	45,2	48,7	65,7	25,4	2,1	26,2

Not: 2006 Yılı İçin Ortalama ABD Doları 1,433 YTL Olarak Alınmıştır.

2005 YILI DEĞERLENDİRMESİNDE YER ALAN OTOMOTİV ANA VE YAN SANAYİİ FİRMALARI

	FİRMA	1.000.000 TL						İhracat (000 \$)	İstihdam (Adet)
		Üretimden Satışlar (Net)	Satış Hasılatı (Net)	Brüt Katma Değer	Öz Sermaye	Net Aktif Tutarı	Vergi Öncesi Dönem Kârı		
1	FORD OTOMOTİV SANAYİ A.Ş.	5.107.936.784	6.097.007.449	1.088.696.205	966.344.394	1.960.988.802	554.563.627	2.094.008	7.964
2	TOYOTA OTOMOTİV SANAYİ TÜRKİYE A.Ş.	3.381.843.074	3.395.141.130	B.V	B.V	B.V	B.V	2.322.208	B.V
3	OYAK-RENAULT OTOMOBİL FABRİKALARI A.Ş.	2.860.706.832	2.911.584.533	445.693.077	513.550.818	848.006.611	82.241.228	1.422.601	4.382
4	TOFAŞ TÜRK OTOMOBİL FABRİKASI A.Ş.	2.232.024.573	2.587.818.195	362.902.267	599.075.629	1.532.068.364	20.691.260	859.377	4.399
5	MERCEDES-BENZ TÜRK ANONİM ŞİRKETİ	1.516.807.146	2.137.058.932	374.122.066	430.167.911	872.127.943	84.287.751	465.739	3.835
6	HYUNDAI ASSAN OTOMOTİV SAN. VE TİC. A.Ş.	1.076.101.613	1.438.307.506	241.589.615	404.609.085	860.396.962	75.660.547	209.903	1.841
7	BMC SANAYİ VE TİCARET A.Ş.	743.225.337	743.260.611	171.682.176	754.544.992	1.654.334.594	13.499.649	78.668	3.054
8	BOSCH SANAYİ VE TİCARET A.Ş.	723.647.452	902.608.835	B.V	366.716.197	726.214.186	B.V	529.906	3.902
9	TÜRK TRAKTÖR VE ZİRAAT MAKİNELERİ A.Ş.	485.859.576	485.859.576	181.843.946	265.386.855	394.821.887	143.197.142	106.636	957
10	TEMSA SANAYİ VE TİCARET A.Ş.	473.265.524	804.889.437	B.V	141.642.686	344.717.180	B.V	131.011	1.352
11	UZEL MAKİNA SANAYİ A.Ş.	443.522.597	483.912.592	71909597	144.314.568	310.123.066	17271532	45.115	877
12	MAN TÜRKİYE A.Ş.	389.634.360	401.182.194	60.060.216	243.903.323	395.680.219	-10.433.484	250.617	2.620
13	ANADOLU ISUZU OTOMOTİV SANAYİ VE TİC.	312.596.878	396.940.988	88.457.697	156.042.650	50.735.549	50.735.549	42.923	729
14	FEDERAL-MOGUL SAPANCA SEGMAN VE GÖMLEK	277.406.120	277.406.120	104.560.285	141.533.428	169.452.281	37.552.056	120.932	1.390
15	HEMA ENDÜSTRİ A.Ş.	272.146.137	272.543.769	91.914.368	198.668.430	299.502.843	19.722.613	67.565	1.637
16	AUTOLİV CANKOR OTOMOTİV EMNİYET SİSTEMLERİ SAN.	267.003.498	267.003.498	35.327.263	71.809.358	101.129.860	15.049.413	91.665	896
17	OTOKAR OTOBÜS KAROSERİ SANAYİ A.Ş.	266.333.534	289.203.863	71.402.642	84.114.861	190.134.881	13.541.796	78.043	924
18	TEKNİK MALZEME TİC. VE SAN. A.Ş.	257.733.416	268.418.167	35.831.854	22.674.730	79.349.989	7.661.597	38.233	819
19	DELPHI AUTOMOTIVE SYSTEMS LTD. ŞTİ.	248.744.849	248.744.849	69.114.848	65.684.045	118.311.034	4.848.527	139.792	2.460
20	KARSAN OTOMOTİV SANAYİİ VE TİCARET A.Ş.	244.224.522	250.866.520	13.729.810	37.996.489	147.892.010	-33.068.188	6.789	887
21	TOYOTA BOSHOKU TÜRKİYE OTOMOTİV SAN.	227.485.974	227.485.974	B.V	88.895.962	122.118.572	B.V	143	566
22	HONDA TÜRKİYE A.Ş.	216.000.351	485.104.310	28.918.668	105.279.183	156.196.729	-4.631.656	54.493	499
23	ASKAM KAMYON İMALAT VE TİCARET A.Ş.	183.900.416	188.219.159	16.054.657	-34.171.561	74.864.733	1	1.049	433
24	OTOYOL SANAYİ A.Ş.	174.890.538	265.227.815	52.425.662	57.839.539	151.824.402	-537.782	22.134	1.019
25	CMS JANT VE MAKİNA SANAYİİ A.Ş.	170.606.048	177.266.866	49.201.839	48.669.416	108.836.275	5.896.965	100.322	932
26	YAZAKİ OTOMOTİV YAN SANAYİ VE TİCARET A.Ş.	146.153.355	156.863.204	45.843.976	52.198.076	89.321.907	215.245	70.735	1.801
27	STANDARD PROFİL OTOMOTİV SAN. VE TİC. A.Ş.	134.082.711	134.409.069	32.849.791	89.727.396	242.408.276	23.448.413	52.019	1.334
28	TERMO TEKNİK TİC. VE SAN. A.Ş.	127.014.449	128.815.068	25.788.950	33.960.169	92.955.929	8.623.353	71.781	500
29	HAYES LEMMERZ JANTAŞ JANT SAN. VE TİC. A.Ş.	123.258.081	123.873.044	B.V	49.537.507	80.554.737	B.V	55.721	580
30	VOLKSWAGEN ELEKTRİK SİSTEMLERİ A.Ş.	123.185.909	123.185.909	23.933.856	12.309.157	66.449.616	1.679.391	91.080	690
31	TUSAŞ HAVACILIK VE UZAY SAN. A.Ş.	119.334.911	119.334.911	103.504.408	318.529.022	700.671.838	5.349.205	75.786	1.968
32	TIRSAN TREYLER SAN. TİC. VE NAKLİYAT A.Ş.	118.247.229	172.263.575	39.103.809	99.879.360	200.294.472	1.664.120	19.545	315
33	ÇOŞKUNÖZ METAL FORM MAKİNA END. VE TİC. A.Ş.	116.910.696	120.710.567	31.987.109	52.226.719	76.999.951	4.196.361	17.437	853
34	TEKLAS KAUÇUK SANAYİ VE TİC. A.Ş.	106.323.009	109.467.552	27.582.437	49.798.054	103.248.815	7.182.046	54.636	354
35	KALE OTO RADYATÖR SAN. VE TİC. A.Ş.	89.876.580	89.876.580	28.462.840	143.978.522	172.599.245	3.634.056	12.846	700
36	BOSCH FREN SİSTEMLERİ SAN. VE TİC. A.Ş.	89.405.000	90.369.840	7.656.386	19.909.036	38.811.700	-1.136.283	9.917	261
37	ERKUNT SANAYİ A.Ş.	86.800.967	86.800.967	32.895.643	47.970.521	132.945.334	9.411.810	42.994	1.126
38	EGE ENDÜSTRİ VE TİCARET A.Ş.	86.310.693	86.517.461	17.015.585	44.070.430	71.314.162	1.736.926	36.408	492
39	HEMA TRW OTOMOTİV DİREKSİYON SİSTEMLERİ A.Ş.	82.750.134	82.750.134	8.616.129	16.010.172	28.729.179	5.100.156	674	128
40	UZEL OTOMOTİV SİSTEMLERİ A.Ş.	77.102.323	83.030.517	7.858.591	8.070.816	47.327.830	-5.765.587	11.239	600
41	BEYÇELİK KALIP VE OTO YAN SANAYİ PAZARLAMA	73.245.098	74.762.262	24.613.799	35.446.230	64.060.419	5.984.782	610	530
42	NURSAN ELEKTRİK DONANIM SANAYİ VE TİCARET A.Ş.	72.153.013	91.280.165	17.852.681	17.413.652	36.378.600	2.418.534	13.051	578
	TOPLAM	24.325.801.307	27.877.373.713	4.131.004.748	6.966.327.827	14.082.722.106	1.171.492.671	9.916.351	61.184

B.V: Bilgi Verilmemiştir.

2005 SEKTÖR PAYLARI

Konu	Üretimden Satışlar (Net)		Satış Hasılatı (Net)		Brüt Katma Değer		Öz Sermaye		Net Aktifler		Vergi Öncesi Dönem Karı		İhracat Milyon \$	İstihdam (Adet)	Firma Sayısı
	Milyon \$	Milyon TL	Milyon \$	Milyon TL	Milyon \$	Milyon TL	Milyon \$	Milyon TL	Milyon \$	Milyon TL	Milyon \$	Milyon TL			
Otomotiv	18.100	24.325.801.307	20.742	27.877.373.713	3.074	4.131.004.748	5.183	6.966.327.827	10.478	14.082.722.106	872	1.171.492.671	9.916	61.184	42
Tekstil	7.635	10.261.914.350	8.560	11.504.322.960	1.789	2.404.262.473	5.488	7.376.482.547	10.794	14.506.657.852	-50	-67.727.927	3.931	103.379	72
Gıda	11.528	15.493.488.993	12.527	16.836.850.558	1.901	2.554.300.028	2.566	3.449.327.639	7.169	9.634.822.253	564	758.247.530	2.305	54.629	79
500 Büyük Kuruluş	111.866	150.347.763.973	139.712	187.773.389.516	44.184	59.383.039.765	63.111	84.821.379.779	119.331	160.381.185.886	7.906	10.625.051.251	36.936	514.642	500
485 Özel Sektör	104.008	139.786.115.781	131.258	176.410.550.939	37.780	50.775.810.614	50.083	67.311.288.741	97.398	130.903.248.608	7.122	9.572.340.494	36.348	440.155	485
İSO Üyesi 209 Büyük	53.283	71.612.429.598	67.949	91.323.263.826	15.329	20.602.387.177	23.261	31.262.615.470	45.369	60.975.644.671	3.533	4.748.925.066	20.587	211.586	209
İSO Üyesi 207 Özel	53.138	71.417.483.312	67.637	90.903.470.983	15.237	20.478.812.638	23.175	31.147.332.858	45.146	60.676.837.545	3.495	4.697.685.018	20.587	210.691	207

Otomotiv, Tekstil ve Gıda Sektörlerinin "500 Büyük Sanayii Kuruluşu" İçindeki Payları (%)

Konu	Üretimden Satışlar (Net)	Satış Hasılatı (Net)	Brüt Katma Değer	Öz Sermaye	Net Aktifler	Vergi Öncesi Dönem Karı	İhracat	İstihdam	Firma Sayısı
Otomotiv	16,2	14,8	7,0	8,2	8,8	11,0	26,8	11,9	8,4
Tekstil	6,8	6,1	4,0	8,7	9,0	-0,6	10,6	20,1	14,4
Gıda	10,3	9,0	4,3	4,1	6,0	7,1	6,2	10,6	15,8
Diğer	66,7	70,1	84,7	79,0	76,2	82,5	56,3	57,4	61,4

Otomotiv, Tekstil ve Gıda Sektörlerinin 485 Adet "Özel Sektör Büyük Sanayii Kuruluşu" İçindeki Payları (%)

Konu	Üretimden Satışlar (Net)	Satış Hasılatı (Net)	Brüt Katma Değer	Öz Sermaye	Net Aktifler	Vergi Öncesi Dönem Karı	İhracat	İstihdam	Firma Sayısı
Otomotiv	17,4	15,8	8,1	10,3	10,8	12,2	27,3	13,9	8,7
Tekstil	7,3	6,5	4,7	11,0	11,1	-0,7	10,8	23,5	14,8
Gıda	11,1	9,5	5,0	5,1	7,4	7,9	6,3	12,4	16,3
Diğer	64,2	68,1	82,1	73,6	70,8	80,5	55,6	50,2	60,2

Otomotiv, Tekstil ve Gıda Sektörlerinin 209 Adet "İSO Üyesi Büyük Sanayii Kuruluşu" İçindeki Payları (%)

Konu	Üretimden Satışlar (Net)	Satış Hasılatı (Net)	Brüt Katma Değer	Öz Sermaye	Net Aktifler	Vergi Öncesi Dönem Karı	İhracat	İstihdam	Firma Sayısı
Otomotiv	34,0	30,5	20,1	22,3	23,1	24,7	48,2	28,9	20,1
Tekstil	14,3	12,6	11,7	23,6	23,8	-1,4	19,1	48,9	34,4
Gıda	21,6	18,4	12,4	11,0	15,8	16,0	11,2	25,8	37,8
Diğer	30,1	38,4	55,9	43,1	37,3	60,8	21,5	-3,6	7,7

Otomotiv, Tekstil ve Gıda Sektörlerinin 207 Adet "İSO Üyesi Özel Sanayii Kuruluşu" İçindeki Payları (%)

Konu	Üretimden Satışlar (Net)	Satış Hasılatı (Net)	Brüt Katma Değer	Öz Sermaye	Net Aktifler	Vergi Öncesi Dönem Karı	İhracat	İstihdam	Firma Sayısı
Otomotiv	34,1	30,7	20,2	22,4	23,2	24,9	48,2	29,0	20,3
Tekstil	14,4	12,7	11,7	23,7	23,9	-1,4	19,1	49,1	34,8
Gıda	21,7	18,5	12,5	11,1	15,9	16,1	11,2	25,9	38,2
Diğer	29,9	38,2	55,6	42,9	37,0	60,4	21,5	-4,0	6,8

Not: 2005 Yılı İçin Ortalama ABD Doları 1,344,000 TL Olarak Alınmıştır.

2004 YILI DEĞERLENDİRMESİNDE YER ALAN OTOMOTİV ANA VE YAN SANAYİİ FİRMALARI

FİRMA	1.000.000 TL							İhracat (000 \$)	İstihdam (Adet)
	Üretimden Satışlar (Net)	Satış Hasılatı (Net)	Brüt Katma Değer	Öz Sermaye	Net Aktif Tutarı	Vergi Öncesi Dönem Kârı			
1 FORD OTOMOTİV SANAYİ A.Ş.	4.445.190.178	5.359.956.676	964.628.014	953.506.969	2.022.203.172	551.979.316	1.791.839	7.198	
2 TOYOTA OTOMOTİV SANAYİ TÜRKİYE A.Ş.	3.348.031.394	3.356.227.473	B.V	B.V	B.V	B.V	2.156.128	B.V	
3 OYAK-RENAULT OTOMOBİL FABRİKALARI A.Ş.	3.279.366.618	3.316.023.177	560.998.005	665.096.638	979.584.801	320.707.689	1.502.586	4.339	
4 TOFAŞ TÜRK OTOMOBİL FABRİKASI A.Ş.	2.146.938.617	2.535.297.044	386.121.907	578.569.570	1.401.182.578	71.929.658	825.266	4.471	
5 MERCEDES-BENZ TÜRK ANONİM ŞİRKETİ	1.218.993.109	1.935.742.106	414.145.930	426.327.216	857.846.158	143.899.154	284.033	3.597	
6 HYUNDAI ASSAN OTOMOTİV SAN. VE TİC. A.Ş.	1.067.141.342	1.382.324.745	B.V	349.967.759	725.549.186	B.V	220.704	1.678	
7 BOSCH SANAYİ VE TİCARET A.Ş.	718.414.804	868.646.489	B.V	449.128.248	655.677.291	B.V	501.310	3.334	
8 BMC SANAYİ VE TİCARET A.Ş.	682.570.250	682.588.584	194.310.110	1.063.988.125	1.802.594.121	-67.031.620	53.201	2.987	
9 TÜRK TRAKTÖR VE ZİRAAT MAKİNELERİ A.Ş.	534.842.449	534.842.449	199.095.418	211.914.738	450.662.177	162.075.368	137.366	1.051	
10 UZEL MAKİNA SANAYİ A.Ş.	449.389.507	471.366.806	88.032.635	131.450.548	259.191.980	4.550.749	48.060	1.520	
11 MAN TÜRKİYE A.Ş.	402.450.231	546.538.463	111.810.246	253.656.420	394.880.774	17.258.627	196.301	2.476	
12 TEMSA SANAYİ VE TİCARET A.Ş.	365.258.614	580.661.155	106.275.137	93.623.794	256.383.775	74.017.791	90.045	1.015	
13 KARSAN OTOMOTİV SANAYİİ VE TİCARET A.Ş.	348.463.623	360.676.553	51.945.931	71.064.681	157.979.882	-5.957.296	7.299	1.032	
14 HONDA TÜRKİYE A.Ş.	277.111.593	664.313.126	40.884.788	86.759.337	184.481.635	8.301.935	67.799	552	
15 ANADOLU ISUZU OTOMOTİV SANAYİ VE TİC. A.Ş.	270.438.399	318.677.105	76.867.798	141.265.371	216.883.049	44.603.256	48.249	669	
16 TEKNİK MALZEME TİC. VE SAN. A.Ş.	269.123.528	285.540.155	37.946.984	31.373.161	84.619.683	20.505.025	36.919	787	
17 OTO KAR OTOBÜS KAROSERİ SANAYİ A.Ş.	267.602.064	282.877.747	74.621.123	88.596.224	199.529.309	30.730.357	23.660	909	
18 DELPHI AUTOMOTIVE SYSTEMS LTD. ŞTİ.	252.891.071	252.891.071	71.636.275	124.157.734	170.027.964	93.783.480	141.665	2.821	
19 TAKANICHI OTOMOTİV İÇ DÖŞEME PARÇALARI	241.222.289	241.222.289	B.V	57.464.890	85.773.643	B.V	8	540	
20 FEDERAL-MOGUL SAPANCA SEGMAN VE GÖMLEK	235.827.401	235.827.401	76.052.050	121.264.379	147.382.653	28.000.542	89.971	1.300	
21 AUTOLİV CANKOR	234.541.031	234.541.031	37.186.187	62.685.550	86.962.756	20.419.203	80.830	727	
22 HEMA ENDÜSTRİ A.Ş.	234.039.236	236.108.031	67.941.911	168.446.298	267.007.435	14.322.663	46.308	1.400	
23 OTOYOL SANAYİ A.Ş.	191.109.222	221.168.134	48.547.152	32.035.895	137.753.565	-5.034.589	22.728	1.069	
24 MAKO ELEKTRİK SANAYİ VE TİCARET A.Ş.	168.098.314	168.098.314	65.104.719	36.886.628	80.944.671	15.920.102	24.470	1.066	
25 CMS JANT VE MAKİNA SANAYİİ A.Ş.	159.610.444	178.508.061	57.451.270	46.939.338	103.194.953	15.756.556	86.432	917	
26 VOLKSWAGEN ELEKTRİK SİSTEMLERİ A.Ş.	142.376.950	146.959.894	46.918.965	10.760.750	45.556.839	150.790	101.135	853	
27 ASKAM KAMYON İMALAT VE TİCARET A.Ş.	136.993.464	147.564.901	2.894.583	-42.996.935	83.750.151	147.180	1.263	436	
28 STANDARD PROFİL OTOMOTİV SAN. VE TİC. A.Ş.	136.799.370	136.988.772	31.011.277	73.101.553	211.032.201	22.723.324	45.690	1.415	
29 TIRSAN TREYLER SAN. TİC. VE NAKLİYAT A.Ş.	126.910.545	161.710.392	40.369.497	94.151.384	192.598.031	6.252.537	11.803	299	
30 YAZAKI OTOMOTİV YAN SANAYİ VE TİCARET A.Ş.	125.070.230	132.707.995	31.988.316	45.918.226	69.815.948	3.900.069	37.792	1.517	
31 TERMO TEKNİK TİC. VE SAN. A.Ş.	115.762.328	116.929.295	29.229.332	26.672.965	88.026.894	12.823.279	65.211	430	
32 COŞKUNÖZ METAL FORM MAKİNA	112.514.938	115.312.085	35.102.495	48.469.683	90.892.739	5.108.207	16.187	898	
33 HAYES LEMMERZ JANTAŞ JANT SAN. VE TİC. A.Ş.	107.093.624	107.928.177	26.180.443	40.918.252	81.346.503	12.501.981	40.301	573	
34 AKA OTOMOTİV SAN. VE TİC. A.Ş.	106.232.637	113.005.215	17.870.510	14.381.718	36.988.284	6.006.752	7.715	484	
35 TEKLAS KAUCUK SANAYİ VE TİC. A.Ş.	98.284.285	100.844.502	25.573.558	42.952.502	95.965.356	4.621.208	48.337	416	
36 KALE OTO RADYATÖR SAN. VE TİC. A.Ş.	89.665.429	89.743.758	19.289.755	135.425.987	165.401.077	6.653.737	13.786	671	
37 MATAY OTOMOTİV YAN SAN. VE TİC. A.Ş.	83.224.186	83.870.949	19.528.649	16.217.391	27.047.691	11.935.642	6.845	260	
38 NURSAN ELEKTRİK DONANIM SANAYİ	82.145.209	96.060.059	22.300.151	17.785.270	41.645.690	6.291.760	19.251	743	
39 ERKUNT SANAYİ A.Ş.	81.924.505	81.924.505	35.120.592	44.270.858	85.021.396	12.215.613	38.444	940	
40 HEMA TRW OTOMOTİV DİREKSİYON SİSTEMLERİ	78.251.378	78.359.274	12.743.884	12.319.441	25.568.839	7.188.095	69	127	
41 BOSCH FREN SİSTEMLERİ SAN. VE TİC. A.Ş.	76.904.718	78.214.429	10.834.724	21.045.319	41.430.522	-2.235.468	10.251	184	
42 YAZAKI WIRING TECHNOLOGİES TR ELEKTRİK	71.702.841	73.998.424	26.199.619	20.509.850	37.664.322	6.617.652	2.202	533	
43 BEYÇELİK KALIP VE OTO YAN SANAYİ PZM	70.710.135	71.024.692	22.527.009	31.949.140	54.783.643	7.282.436	579	480	
44 EGE ENDÜSTRİ VE TİCARET A.Ş.	66.505.581	67.133.754	16.721.072	120.016.406	138.589.303	3.779.820	23.869	430	
TOPLAM	23.717.737.681	27.250.945.257	4.204.008.021	7.020.039.271	13.341.422.640	1.694.702.580	8.973.907	59.144	

B.V: Bilgi Verilmemiştir.

2004 YILI SEKTÖR PAYLARI

Konu	Üretimden Satışlar (Net)		Satış Hasılatı (Net)		Brüt Katma Değer		Özsermaye		Net Aktifler		Vergi Öncesi Dönem Karı		İhracat Milyon \$	İstihdam (Adet)	Firma Sayısı
	Milyon \$	Milyon TL	Milyon \$	Milyon TL	Milyon \$	Milyon TL	Milyon \$	Milyon TL	Milyon \$	Milyon TL	Milyon \$	Milyon TL			
Otomotiv	16.691	23.717.737.681	19.177	27.250.945.257	2.958	4.204.008.021	4.940	7.020.039.271	9.389	13.341.422.640	1.193	1.694.702.580	8.974	59.144	44
Tekstil	8.061	11.454.957.569	8.968	12.743.371.640	1.934	2.747.909.509	5.068	7.201.699.465	10.138	14.406.070.605	156	221.867.328	4.159	107.324	82
Gıda	8.497	12.073.807.451	9.708	13.795.046.466	1.534	2.179.576.067	1.895	2.692.722.362	6.266	8.903.343.739	38	53.547.269	1.718	50.531	75
500 Büyük Kuruluş	96.736	137.462.193.539	120.046	170.584.948.603	40.797	57.972.953.684	56.594	80.419.920.713	103.833	147.546.914.646	9.442	13.417.519.983	33.198	530.770	500
482 Özel Sektör	81.824	116.271.469.447	104.295	148.203.348.979	26.854	38.159.555.117	42.224	60.000.888.713	80.493	114.380.778.990	7.303	10.377.539.504	31.674	423.667	482
İSO Üyesi 213 Büyük	46.872	66.605.260.801	59.019	83.865.322.971	15.448	21.951.552.209	20.812	29.574.295.420	39.757	56.495.056.629	3.650	5.186.680.031	19.166	208.016	213
İSO Üyesi 215 Özel	46.976	66.752.805.474	59.139	84.036.279.522	15.491	22.012.997.278	20.869	29.654.522.964	39.990	56.825.552.857	3.660	5.200.897.477	19.166	208.800	215

Otomotiv, Tekstil ve Gıda Sektörlerinin "500 Büyük Sanayii Kuruluşu" İçindeki Payları (%)

Konu	Üretimden Satışlar (Net)	Satış Hasılatı (Net)	Brüt Katma Değer	Öz Sermaye	Net Aktifler	Vergi Öncesi Dönem Karı	İhracat	İstihdam	Firma Sayısı
Otomotiv	17,3	16,0	7,3	8,7	9,0	12,6	27,0	11,1	8,8
Tekstil	8,3	7,5	4,7	9,0	9,8	1,7	12,5	20,2	16,4
Gıda	8,8	8,1	3,8	3,3	6,0	0,4	5,2	9,5	15,0
Diğer	65,6	68,5	84,2	79,0	75,2	85,3	55,3	59,1	59,8

Otomotiv, Tekstil ve Gıda Sektörlerinin 482 Adet "Özel Sektör Büyük Sanayii Kuruluşu" İçindeki Payları (%)

Konu	Üretimden Satışlar (Net)	Satış Hasılatı (Net)	Brüt Katma Değer	Öz Sermaye	Net Aktifler	Vergi Öncesi Dönem Karı	İhracat	İstihdam	Firma Sayısı
Otomotiv	20,4	18,4	11,0	11,7	11,7	16,3	28,3	14,0	9,1
Tekstil	9,9	8,6	7,2	12,0	12,6	2,1	13,1	25,3	17,0
Gıda	10,4	9,3	5,7	4,5	7,8	0,5	5,4	11,9	15,6
Diğer	59,4	63,7	76,1	71,8	68,0	81,0	53,1	48,8	58,3

Otomotiv, Tekstil ve Gıda Sektörlerinin 213 Adet "İSO Üyesi Büyük Sanayii Kuruluşu" İçindeki Payları (%)

Konu	Üretimden Satışlar (Net)	Satış Hasılatı (Net)	Brüt Katma Değer	Öz Sermaye	Net Aktifler	Vergi Öncesi Dönem Karı	İhracat	İstihdam	Firma Sayısı
Otomotiv	35,6	32,5	19,2	23,7	23,6	32,7	46,8	28,4	20,7
Tekstil	17,2	15,2	12,5	24,4	25,5	4,3	21,7	51,6	38,5
Gıda	18,1	16,4	9,9	9,1	15,8	1,0	9,0	24,3	35,2
Diğer	29,1	35,9	58,4	42,8	35,1	62,0	22,5	-4,3	5,6

Otomotiv, Tekstil ve Gıda Sektörlerinin 215 Adet "İSO Üyesi Özel Sanayii Kuruluşu" İçindeki Payları (%)

Konu	Üretimden Satışlar (Net)	Satış Hasılatı (Net)	Brüt Katma Değer	Öz Sermaye	Net Aktifler	Vergi Öncesi Dönem Karı	İhracat	İstihdam	Firma Sayısı
Otomotiv	35,5	32,4	19,1	23,7	23,5	32,6	46,8	28,3	20,5
Tekstil	17,2	15,2	12,5	24,3	25,4	4,3	21,7	51,4	38,1
Gıda	18,1	16,4	9,9	9,1	15,7	1,0	9,0	24,2	34,9
Diğer	29,2	36,0	58,5	43,0	35,5	62,1	22,5	-3,9	6,5

Not: 2004 Yılı İçin Ortalama ABD Doları 1,421,000 TL Olarak Alınmıştır.

2003 YILI DEĞERLENDİRMESİNDE YER ALAN OTOMOTİV ANA VE YAN SANAYİ FİRMALARI

	FİRMA	1.000.000 TL					İhracat (000 \$)	İstihdam (Adet)	
		Üretimden Satışlar (Net)	Satış Hasılatı (Net)	Brüt Katma Değer	Öz Sermaye	Net Aktif Tutarı			Vergi Öncesi Dönem Kârı
1	FORD OTOMOTİV SANAYİ A.Ş.	2.425.400.623	2.907.801.583	622.704.952	485.276.936	1.506.860.997	245.888.693	864.683	5.153
2	OYAK-RENAULT OTOMOBİL FABRİKALARI A.Ş.	2.051.932.583	2.076.944.874	436.879.202	457.590.702	728.219.847	178.244.371	1.015.902	3.810
3	TOFAŞ TÜRK OTOMOBİL FABRİKASI A.Ş.	1.816.917.130	2.048.246.112	326.591.362	575.172.983	1.478.396.683	39.630.991	771.385	4.138
4	TOYOTA OTOMOTİV SANAYİ TÜRKİYE A.Ş.	1.320.220.431	1.320.220.431	141.437.871	317.507.410	869.046.679	-39.272.595	831.170	2.370
5	MERCEDES-BENZ TÜRK ANONİM ŞİRKETİ	833.872.575	1.331.008.508	240.636.634	218.245.538	547.698.189	72.184.419	291.490	3.645
6	HYUNDAI ASSAN OTOMOTİV SAN. VE TİC. A.Ş.	485.860.590	638.227.193	B.V	192.624.308	549.475.781	B.V	168.999	1.265
7	BMC SANAYİ VE TİCARET A.Ş.	444.061.606	444.073.269	66.041.814	360.162.933	1.389.102.564	102.468.260	21.822	2.354
8	MAN TÜRKİYE A.Ş.	367.549.834	511.384.892	140.373.953	99.864.050	284.671.225	22.690.969	161.803	2.497
9	TÜRK TRAKTÖR VE ZİRAAT MAKİNA	389.507.832	389.507.832	94.980.882	131.674.960	280.953.855	87.230.785	117.629	804
10	UZEL MAKİNA SANAYİ A.Ş.	252.280.736	270.381.360	76.244.118	31.478.962	156.341.700	20.031.482	31.105	1.187
11	OTOKAR OTOBÜS KAROSERİ SANAYİ A.Ş.	185.108.385	196.753.087	27.164.583	57.809.289	152.916.206	23.302.205	26.801	707
12	TEMSA SANAYİ VE TİCARET A.Ş.	177.570.554	288.640.223	51.062.204	11.683.400	143.044.573	24.990.225	60.910	718
13	TEKNİK MALZEME TİC. VE SAN. A.Ş.	176.650.554	186.792.139	28.220.943	23.531.456	79.066.934	14.017.488	47.946	535
14	HONDA TÜRKİYE A.Ş.	173.190.463	376.641.892	64.648.515	75.623.095	102.937.173	38.185.179	57.741	444
15	FEDERAL-MOGUL SAPANCA SEGMAN	168.329.757	168.329.757	71.412.028	88.182.923	111.813.932	12.769.191	53.856	1.000
16	ANADOLU ISUZU OTOMOTİV SANAYİ VE TİC.	163.123.590	180.261.736	53.358.273	77.434.250	132.132.539	24.431.989	19.483	495
17	DELPHI AUTOMOTIVE SYSTEMS LTD. ŞTİ.	161.047.514	161.047.514	38.079.576	27.153.389	57.612.637	2.731.884	91.866	1.514
18	AUTOLİV CANKOR OTOMOTİV EMNİYET	160.659.253	160.659.253	25.812.859	29.924.765	55.862.101	16.936.536	67.815	467
19	KARSAN OTOMOTİV SANAYİİ VE TİCARET A.Ş.	160.275.540	166.659.185	36.801.617	65.178.398	121.625.640	681.838	6.628	835
20	OTOYOL SANAYİ A.Ş.	149.776.781	176.656.630	30.521.599	20.780.811	118.453.748	-5.299.735	19.508	1.005
21	HEMA ENDÜSTRİ A.Ş.	143.835.101	144.724.648	50.226.371	95.324.612	182.946.450	22.422.556	30.033	1.250
22	MAKO ELEKTRİK SANAYİ VE TİCARET A.Ş.	131.699.476	131.699.476	45.031.662	27.801.975	65.301.235	11.163.502	12.616	946
23	YAZAKİ OTOMOTİV YAN SANAYİ	126.493.410	127.023.419	29.006.335	51.724.332	81.093.761	9.319.268	47.166	1.300
24	CMS JANT VE MAKİNA SANAYİİ A.Ş.	123.169.614	133.030.808	44.860.194	29.710.991	80.343.272	8.502.330	70.364	757
25	STANDARD PROFİL OTOMOTİV SAN.	111.579.398	111.579.398	21.554.850	58.101.210	157.525.144	5.313.176	32.984	1.357
26	TIRSAN TREYLER SAN. TİC. VE NAKLİYAT A.Ş.	100.790.034	125.515.018	26.611.046	60.482.791	147.919.961	9.548.138	12.387	257
27	MATAY OTOMOTİV YAN SAN. VE TİC. A.Ş.	84.245.212	84.633.593	14.908.038	14.308.905	26.199.785	10.087.590	5.782	237
28	TAKANICHI OTOMOTİV İÇ DÖŞEME PARÇALARI	79.043.663	79.045.667	B.V	14.598.635	44.662.069	B.V	12	262
29	KALE OTO RADYATÖR SAN. VE TİC. A.Ş.	77.940.290	77.940.290	11.942.817	16.156.438	51.148.227	2.931.462	12.990	612
30	TERMO TEKNİK TİC. VE SAN. A.Ş.	74.829.020	77.123.937	22.283.818	2.922.274	53.071.911	10.144.451	36.400	300
31	COŞKUNÖZ METAL FORM MAKİNA END.	74.805.708	77.086.333	25.533.463	24.652.065	57.051.690	3.672.687	14.295	803
32	ASKAM KAMYON İMALAT VE TİCARET A.Ş.	73.092.015	79.950.546	20.675.178	-38.382.765	72.350.932	15.248.671	1.981	409
33	HAYES LEMMERZ JANTAŞ JANT SAN.	68.387.403	68.396.718	21.036.496	31.144.202	68.625.549	7.471.535	28.563	536
34	AKA OTOMOTİV SAN. VE TİC. A.Ş.	64.853.532	68.042.275	13.360.358	10.016.963	33.909.479	3.202.671	4.477	415
35	NURSAN ELEKTRİK DONANIM SANAYİ	63.497.867	73.536.764	17.225.555	13.368.963	41.678.862	4.393.977	19.468	602
36	BOSCH FREN SİSTEMLERİ SAN. VE TİC. A.Ş.	51.856.402	52.413.856	8.115.983	18.216.696	29.490.314	559.356	11.349	184
37	NURSAN ELEKTRİK DONANIM	82.145.209	96.060.059	22.300.151	17.785.270	41.645.690	6.291.760	19.251	743
38	BOSCH FREN SİSTEMLERİ SAN.	76.904.718	78.214.429	10.834.724	21.045.319	41.430.522	-2.235.468	10.251	184
TOPLAM		13.672.504.403	15.686.254.704	2.978.480.024	3.815.879.434	10.142.627.856	1.009.881.837	5.098.911	46.097

B.V: Bilgi Verilmemiştir.

2003 YILI SEKTÖR PAYLARI

Konu	Üretimden Satışlar (Net)		Satış Hasılatı (Net)		Brüt Katma Değer		Öz Sermaye		Net Aktifler		Vergi Öncesi Dönem Karı		İhracat Milyon \$	İstihdam (Adet)	Firma Sayısı
	Milyon \$	Milyon TL	Milyon \$	Milyon TL	Milyon \$	Milyon TL	Milyon \$	Milyon TL	Milyon \$	Milyon TL	Milyon \$	Milyon TL			
Otomotiv	9.021	13.672.504.403	10.350	15.686.254.704	1.965	2.978.480.024	2.518	3.815.879.434	6.692	10.142.627.856	666	1.009.881.837	5.099	46.097	38
Tekstil	6.789	10.289.658.681	7.589	11.501.138.195	1.612	2.442.831.961	3.372	5.110.077.619	7.709	11.682.955.184	252	381.234.033	3.631	111.905	90
Gıda	6.415	9.722.665.556	7.292	11.052.297.496	1.074	1.628.273.298	1.470	2.227.792.257	4.290	6.502.022.165	308	466.660.452	1.378	47.803	74
500 Büyük Kuruluş	68.200	103.363.020.298	86.047	130.411.260.926	30.810	46.695.462.729	32.249	48.876.745.183	71.098	107.755.603.134	6.632	10.051.943.829	23.578	518.532	500
476 Özel Sektör	56.402	85.482.061.276	72.734	110.234.929.115	17.431	26.417.426.721	23.432	35.513.738.656	53.947	81.761.010.275	5.227	7.921.787.956	22.319	399.218	476
İSO Üyesi 218 Büyük	32.722	49.592.657.306	41.025	62.176.777.302	10.172	15.416.660.337	11.923	18.069.799.413	26.511	40.179.771.929	2.690	4.077.639.087	13.332	190.982	218
İSO Üyesi 216 Özel	32.633	49.457.795.549	40.898	61.983.663.309	10.139	15.366.189.407	11.883	18.008.923.566	26.348	39.932.922.261	2.683	4.066.753.428	13.332	190.118	216

Otomotiv, Tekstil ve Gıda Sektörlerinin "500 Büyük Sanayii Kuruluşu" İçindeki Payları (%)

Konu	Üretimden Satışlar (Net)	Satış Hasılatı (Net)	Brüt Katma Değer	Öz Sermaye	Net Aktifler	Vergi Öncesi Dönem Karı	İhracat	İstihdam	Firma Sayısı
Otomotiv	13,2	12,0	6,4	7,8	9,4	10,0	21,6	8,9	7,6
Tekstil	10,0	8,8	5,2	10,5	10,8	3,8	15,4	21,6	18,0
Gıda	9,4	8,5	3,5	4,6	6,0	4,6	5,8	9,2	14,8
Diğer	67,4	70,7	84,9	77,2	73,7	81,5	57,1	60,3	59,6

Otomotiv, Tekstil ve Gıda Sektörlerinin 476 Adet "Özel Sektör Büyük Sanayii Kuruluşu" İçindeki Payları (%)

Konu	Üretimden Satışlar (Net)	Satış Hasılatı (Net)	Brüt Katma Değer	Öz Sermaye	Net Aktifler	Vergi Öncesi Dönem Karı	İhracat	İstihdam	Firma Sayısı
Otomotiv	16,0	14,2	11,3	10,7	12,4	12,7	22,8	11,5	8,0
Tekstil	12,0	10,4	9,2	14,4	14,3	4,8	16,3	28,0	18,9
Gıda	11,4	10,0	6,2	6,3	8,0	5,9	6,2	12,0	15,5
Diğer	60,6	65,3	73,3	68,6	65,4	76,5	54,7	48,4	57,6

Otomotiv, Tekstil ve Gıda Sektörlerinin 218 Adet "İSO Üyesi Büyük Sanayii Kuruluşu" İçindeki Payları (%)

Konu	Üretimden Satışlar (Net)	Satış Hasılatı (Net)	Brüt Katma Değer	Öz Sermaye	Net Aktifler	Vergi Öncesi Dönem Karı	İhracat	İstihdam	Firma Sayısı
Otomotiv	27,6	25,2	19,3	21,1	25,2	24,8	38,2	24,1	17,4
Tekstil	20,7	18,5	15,8	28,3	29,1	9,3	27,2	58,6	41,3
Gıda	19,6	17,8	10,6	12,3	16,2	11,4	10,3	25,0	33,9
Diğer	32,1	38,5	54,3	38,3	29,5	54,4	24,2	-7,8	7,3

Otomotiv, Tekstil ve Gıda Sektörlerinin 216 Adet "İSO Üyesi Özel Sanayii Kuruluşu" İçindeki Payları (%)

Konu	Üretimden Satışlar (Net)	Satış Hasılatı (Net)	Brüt Katma Değer	Öz Sermaye	Net Aktifler	Vergi Öncesi Dönem Karı	İhracat	İstihdam	Firma Sayısı
Otomotiv	27,6	25,3	19,4	21,2	25,4	24,8	38,2	24,2	17,6
Tekstil	20,8	18,6	15,9	28,4	29,3	9,4	27,2	58,9	41,7
Gıda	19,7	17,8	10,6	12,4	16,3	11,5	10,3	25,1	34,3
Diğer	31,9	38,3	54,1	38,1	29,1	54,3	24,2	-8,3	6,5

Not: 2003 Yılı İçin Ortalama ABD Doları 1,515,582 TL Olarak Alınmıştır.

2002 YILI DEĞERLENDİRMESİNDE YER ALAN OTOMOTİV ANA VE YAN SANAYİ FİRMALARI

FİRMA	1.000.000 TL						İhracat (000 \$)	İstihdam (Adet)	
	Üretimden Satışlar (KDV Hariç)	Satış Hasılatı (KDV Hariç)	Brüt Katma Değer	Öz Sermaye	Net Aktifler	Vergi Öncesi Dönem Kârı			
1	TOFAŞ TÜRK OTOMOBİL FABRİKASI A.Ş.	1.410.444.991	1.525.956.165	168.350.179	396.733.503	1.242.210.438	-19.612.775	711.286	4.395
2	OYAK-RENAULT OTOMOBİL FABRİKALARI A.Ş.	1.220.158.715	1.240.981.074	274.217.506	333.837.525	495.654.573	110.089.264	688.567	3.780
3	FORD OTOMOTİV SANAYİ A.Ş.	865.831.669	1.093.722.175	117.352.698	90.994.407	1.127.603.401	-165.271.219	341.507	3.973
4	TOYOTA OTOMOTİV SANAYİ TÜRKİYE A.Ş.	739.534.408	739.534.408	29.870.442	201.956.286	594.274.795	-74.923.183	400.387	1.481
5	MERCEDES-BENZ TÜRK ANONİM ŞİRKETİ	564.620.018	892.559.661	142.800.050	115.687.262	422.801.164	-9.150.712	186.885	2.792
6	MAN TÜRKİYE A.Ş.	283.458.839	325.723.764	78.633.795	76.087.029	227.711.266	38.334.041	97.584	1.951
7	BMC SANAYİ VE TİCARET A.Ş.	186.732.233	186.738.537	87.173.632	18.286.543	1.266.663.145	302.410	10.184	1.617
8	KARSAN OTOMOTİV SANAYİ VE TİCARET A.Ş.	153.746.901	158.549.754	25.464.326	46.761.425	90.858.939	-1.352.461	41.685	564
9	TEKNİK MALZEME TİC. VE SAN. A.Ş.	133.619.438	138.587.368	5.865.203	11.777.341	70.350.602	2.975.072	58.457	417
10	HYUNDAI ASSAN OTOMOTİV SAN. VE TİC. A.Ş.	132.005.752	218.013.568	-3.927.336	52.199.596	337.736.992	B.V	40.769	608
11	Uzel Makina Sanayi A.Ş.	131.307.838	141.666.669	42.653.384	10.723.318	163.317.809	-13.747.526	33.683	1.281
12	DELPHI AUTOMOTIVE SYSTEMS LTD. ŞTİ.	126.095.623	126.095.623	19.612.183	22.383.284	48.688.820	-5.437.816	77.555	1.331
13	VOLKSWAGEN ELEKTRİK SİSTEMLERİ A.Ş.	125.539.156	125.539.156	15.163.779	4.664.567	53.596.322	-1.906.530	89.685	1.331
14	FEDERAL-MOĞUL SAPANCA SEGMAN	115.411.243	115.411.243	52.926.156	58.230.003	86.626.347	20.329.072	33.885	620
15	TEMSA SANAYİ VE TİCARET A.Ş.	114.201.987	185.699.741	B.V	B.V	113.440.851	B.V	50.622	650
16	AUTOLİV-CANKOR OTOMOTİV EMNİYET	107.644.465	107.644.465	17.609.988	23.606.984	36.706.622	12.074.963	50.681	442
17	ANADOLU ISUZU OTOMOTİV SANAYİ VE TİC.	103.245.144	117.957.109	17.414.005	42.201.704	90.452.338	-688.927	22.659	497
18	OTOKAR OTOBÜS KAROSERİ SANAYİ A.Ş.	96.921.722	109.871.978	10.158.550	40.094.824	120.092.412	9.580.153	25.420	647
19	OTOYOL SANAYİ A.Ş.	95.157.640	120.429.648	16.954.459	11.443.358	113.466.661	-14.989.879	25.804	1.049
20	CMS JANT VE MAKİNA SANAYİ A.Ş.	94.970.625	95.287.350	27.533.441	21.592.545	56.279.454	8.572.041	53.291	607
21	TÜRK TRAKTÖR	93.301.225	93.301.225	26.948.687	71.455.917	129.468.551	7.157.609	22.096	627
22	HONDA TÜRKİYE A.Ş.	89.808.743	154.887.141	28.310.121	28.978.373	68.178.714	9.199.181	20.737	404
23	STANDART PROFİL OTOMOTİV SAN.	89.482.270	89.482.270	37.665.392	41.606.449	127.333.022	13.831.734	29.485	1.090
24	MAKO ELEKTRİK SANAYİ VE TİCARET A.Ş.	86.700.687	86.700.687	27.003.392	16.197.614	47.068.058	641.694	4.543	833
25	HEMA ENDÜSTRİ A.Ş.	85.948.538	87.882.781	32.470.348	48.116.257	146.859.308	-3.149.376	27.010	1.100
26	HEMA DIŞLI SANAYİ VE TİCARET A.Ş.	66.192.575	84.428.414	8.982.157	-50.198.919	120.962.845	-15.849.421	4.031	599
27	MATAY OTOMOTİV YAN SAN. VE TİC. A.Ş.	65.908.675	65.930.317	9.814.067	7.642.854	20.182.463	5.327.981	3.580	225
28	TIRSAN TREYLER SAN. TİC. VE NAKLİYAT A.Ş.	54.601.648	58.389.499	14.183.432	42.469.701	97.280.466	6.039.633	9.085	229
29	ÇOŞKUNÖZ METAL FORM MAKİNA END.	52.660.038	53.745.813	21.455.186	15.997.242	40.891.570	6.334.730	9.224	648
30	JANTAŞ JANT SANAYİ VE TİCARET A.Ş.	52.077.309	52.327.198	15.800.624	17.447.201	52.523.960	5.719.947	22.172	549
31	TERMO TEKNİK TİC. VE SAN. A.Ş.	46.641.315	47.619.513	B.V	B.V	37.654.197	B.V	20.708	236
32	KALE OTO RADYATÖR SAN. VE TİC. A.Ş.	44.395.828	44.396.250	5.328.022	8.775.377	42.890.000	1.015.588	9.233	535
TOPLAM		7.628.367.258	8.685.060.564	1.373.787.868	1.827.749.570	7.689.826.105	-68.554.712	3.222.500	37.108

B.V: Bilgi Verilmemiştir.

2002 YILI SEKTÖR PAYLARI

Konu	Üretimden Satışlar (Net)		Satış Hasılatı (Net)		Brüt Katma Değer		Öz Sermaye		Net Aktifler		Vergi Öncesi Dönem Karı		İhracat Milyon \$	İstihdam (Adet)	Firma Sayısı
	Milyon \$	Milyon TL	Milyon \$	Milyon TL	Milyon \$	Milyon TL	Milyon \$	Milyon TL	Milyon \$	Milyon TL	Milyon \$	Milyon TL			
Otomotiv	4.649	7.628.367.258	5.293	8.685.060.564	837	1.373.787.868	1.114	1.827.749.570	4.686	7.689.826.105	-42	-68.554.712	3.243	37.108	32
Tekstil	6.195	10.166.072.166	6.905	11.331.429.274	1.502	2.465.438.803	2.687	4.409.655.093	6.634	10.886.909.513	228	374.851.893	3.298	119.925	104
Gıda	4.036	6.622.559.139	4.355	7.145.800.615	660	1.082.772.073	543	890.896.124	2.511	4.120.974.592	79	129.018.505	831	41.303	74
500 Büyük Kuruluş	50.146	82.288.823.954	62.017	101.770.649.671	23.012	37.762.956.797	21.154	34.713.964.440	55.462	91.013.413.861	4.718	7.741.789.016	17.375	504.796	500
470 Özel Sektör	37.989	62.339.440.390	50.943	83.598.021.279	13.145	21.571.328.826	15.067	24.724.189.714	41.066	67.389.810.553	3.410	5.595.247.299	16.403	365.694	470
İSO Üyesi 223 Büyük	21.463	35.221.006.537	28.595	46.923.687.937	6.683	10.967.409.345	7.630	12.521.462.409	19.660	32.262.559.461	1.798	2.950.948.554	10.125	172.571	223
İSO Üyesi 220 Özel	22.722	37.286.727.243	28.473	46.724.182.046	6.648	10.909.739.734	7.593	12.460.131.422	19.532	32.052.372.219	1.792	2.939.956.233	10.125	171.122	220

Otomotiv, Tekstil ve Gıda Sektörlerinin "500 Büyük Sanayii Kuruluşu" İçindeki Payları (%)

Konu	Üretimden Satışlar (Net)	Satış Hasılatı (Net)	Brüt Katma Değer	Öz Sermaye	Net Aktifler	Vergi Öncesi Dönem Karı	İhracat	İstihdam	Firma Sayısı
Otomotiv	9,3	8,5	3,6	5,3	8,4	-0,9	18,7	7,4	6,4
Tekstil	12,4	11,1	6,5	12,7	12,0	4,8	19,0	23,8	20,8
Gıda	8,0	7,0	2,9	2,6	4,5	1,7	4,8	8,2	14,8
Diğer	70,3	73,3	87,0	79,5	75,1	94,4	57,6	60,7	58,0

Otomotiv, Tekstil ve Gıda Sektörlerinin 470 Adet "Özel Sektör Büyük Sanayii Kuruluşu" İçindeki Payları (%)

Konu	Üretimden Satışlar (Net)	Satış Hasılatı (Net)	Brüt Katma Değer	Öz Sermaye	Net Aktifler	Vergi Öncesi Dönem Karı	İhracat	İstihdam	Firma Sayısı
Otomotiv	12,2	10,4	6,4	7,4	11,4	-1,2	19,8	10,1	6,8
Tekstil	16,3	13,6	11,4	17,8	16,2	6,7	20,1	32,8	22,1
Gıda	10,6	8,5	5,0	3,6	6,1	2,3	5,1	11,3	15,7
Diğer	60,8	67,5	77,2	71,2	66,3	92,2	55,1	45,8	55,3

Otomotiv, Tekstil ve Gıda Sektörlerinin 223 Adet "İSO Üyesi Büyük Sanayii Kuruluşu" İçindeki Payları (%)

Konu	Üretimden Satışlar (Net)	Satış Hasılatı (Net)	Brüt Katma Değer	Öz Sermaye	Net Aktifler	Vergi Öncesi Dönem Karı	İhracat	İstihdam	Firma Sayısı
Otomotiv	21,7	18,5	12,5	14,6	23,8	-2,3	32,0	21,5	14,3
Tekstil	28,9	24,1	22,5	35,2	33,7	12,7	32,6	69,5	46,6
Gıda	18,8	15,2	9,9	7,1	12,8	4,4	8,2	23,9	33,2
Diğer	30,7	42,1	55,1	43,1	29,6	85,2	27,2	-14,9	5,8

Otomotiv, Tekstil ve Gıda Sektörlerinin 220 Adet "İSO Üyesi Özel Sanayii Kuruluşu" İçindeki Payları (%)

Konu	Üretimden Satışlar (Net)	Satış Hasılatı (Net)	Brüt Katma Değer	Öz Sermaye	Net Aktifler	Vergi Öncesi Dönem Karı	İhracat	İstihdam	Firma Sayısı
Otomotiv	20,5	18,6	12,6	14,7	24,0	-2,3	32,0	21,7	14,5
Tekstil	27,3	24,3	22,6	35,4	34,0	12,8	32,6	70,1	47,3
Gıda	17,8	15,3	9,9	7,1	12,9	4,4	8,2	24,1	33,6
Diğer	34,5	41,9	54,9	42,8	29,2	85,2	27,2	-15,9	4,5

Not: 2002 Yılı İçin Ortalama ABD Doları 1,641,000 TL Olarak Alınmıştır.

2001 YILI DEĞERLENDİRMESİNDE YER ALAN OTOMOTİV ANA VE YAN SANAYİ FİRMALARI

	FİRMA	1.000.000 TL						İhracat (000 \$)	İstihdam (Adet)
		Üretimden Satışlar (KDV Hariç)	Satış Hasılatı (KDV Hariç)	Brüt Katma Değer	Öz Sermaye	Net Aktifler	Vergi Öncesi Dönem Kârı		
1	Tofaş Türk Otomobilleri	1.072.832.824	1.102.784.238	167.519.927	228.943.185	835.776.785	3.240.452	686.343	5.064
2	Oyak Renault Otomobil Fab.	917.040.712	931.584.573	182.487.385	320.775.375	416.661.012	229.272.388	657.643	3.879
3	Mercedes-Benz Türk A.Ş	349.158.427	448.512.329	74.551.723	80.248.401	287.502.704	951.049	184.791	3.150
4	Ford Otomotiv A.Ş	260.861.728	418.065.621	3.008.390	127.575.739	712.347.780	-91.737.465	70.700	3.721
5	MAN Kamyon ve Otobüs San	158.189.317	179.423.835	3.285.034	17.436.555	157.960.027	-19.351.300	80.533	1.746
6	Uzel Makina San. A.Ş	98.265.441	104.101.515	44.221.574	16.310.867	128.989.263	-12.831.145	33.633	1.452
7	Teknik Malzeme	86.968.117	88.969.593	3.960.963	7.641.909	33.423.486	682.342	46.168	380
8	BMC Sanayi ve Ticaret A.Ş	84.363.776	84.364.828	38.539.631	15.708.306	381.765.156	2.813.639	6.875	1.731
9	Karsan Otomotiv San. Tic A.Ş	76.909.902	78.256.373	-1.295.111	25.137.746	67.365.024	-14.534.672	15.601	753
10	Hyundai Assan Otom.San. A.Ş	80.510.114	139.824.911	-17.406.706	41.976.774	212.144.528	-52.156.416	24.579	738
11	Otoyol Sanayi A.Ş	67.249.986	67.249.986	15.121.554	15.995.277	70.822.951	-8.261.629	24.855	1.089
12	Otokar Otobüs Karoseri San.	67.031.594	74.092.617	16.970.413	28.138.404	88.571.017	13.980.857	10.537	489
13	CMS Jant ve Makina San.	66.773.372	66.800.209	21.572.445	14.464.830	42.221.776	6.236.629	42.532	623
14	Türk Traktör ve Ziraat Mak. A.Ş	60.782.768	60.782.768	22.017.233	63.855.696	96.810.347	25.500.217	8.793	857
15	Anadolu Honda Otomobilcilik A.Ş	59.404.155	84.424.832	-32.711.848	-12.519.088	42.556.542	-34.905.196	7.648	431
16	Autoliv Cankor Otomotiv Emn.	58.300.673	58.300.673	2.120.599	10.303.472	21.544.464	-486.607	34.673	388
17	Mako Elektrik Sanayi	56.282.000	56.282.000	10.391.505	11.278.686	34.735.223	-1.537.578	6.300	839
18	Hema Endüstri	54.343.193	57.679.037	23.359.019	35.753.218	81.846.847	1.554.534	25.390	750
19	Anadolu-Isuzu Otomotiv San.	50.720.696	67.960.948	6.797.765	24.970.676	67.359.570	-19.930.512	16.338	508
20	Standart Profil Otomotiv San.A.Ş	50.219.025	50.219.025	6.002.660	27.115.276	64.398.424	7.515.317	19.150	781
21	Federal-Moğul Sapanca Segman	46.167.915	75.003.720	38.485.125	38.264.862	56.054.465	33.846.169	39.600	696
22	Matay Otomotiv Yan San.	43.845.381	44.002.975	4.242.032	3.619.780	11.137.484	1.456.163	460	210
23	Nursan Elektrik Donanım	32.023.819	32.137.794	4.964.621	5.970.514	18.244.570	5.004	15.132	695
24	Jantaş Jant Sanayi Ticaret A.Ş	31.880.416	31.880.416	6.665.087	8.621.667	25.708.383	2.224.382	18.840	523
25	Coşkunöz Metal Form Makina	30.764.883	31.857.038	9.808.732	8.096.656	22.533.399	1.871.952	5.030	610
26	Opel Türkiye	30.104.216	191.200.164	20.727.728	B.V	B.V	5.216.648	6.515	180
TOPLAM		3.990.994.450	4.625.762.018	675.407.480	1.165.684.783	3.978.481.227	80.635.222	2.088.659	32.283

B.V: Bilgi Verilmemiştir.

2001 YILI SEKTÖR PAYLARI

Konu	Üretimden Satışlar (Net)		Satış Hasılatı (Net)		Brüt Katma Değer		Öz Sermaye		Net Aktifler		Vergi Öncesi Dönem Karı		İhracat Milyon \$	İstihdam (Adet)	Firma Sayısı
	Milyon \$	Milyon TL	Milyon \$	Milyon TL	Milyon \$	Milyon TL	Milyon \$	Milyon TL	Milyon \$	Milyon TL	Milyon \$	Milyon TL			
Otomotiv	3.047	3.990.994.450	3.531	4.625.762.018	516	675.407.480	890	1.165.684.783	3.037	3.978.481.227	62	80.635.222	2.089	32.283	26
Tekstil	5.752	7.534.836.811	6.512	8.530.862.903	1.415	1.853.535.266	2.445	3.203.312.751	6.889	9.024.731.203	142	186.463.230	3.052	113.020	107
Gıda	3.176	4.160.645.152	3.923	5.139.647.694	217	284.025.708	157	205.046.689	2.369	3.102.987.427	-217	-284.320.602	1.016	36.405	66
500 Büyük Kuruluş	44.563	58.377.591.211	54.028	70.777.324.414	14.610	19.139.029.323	15.219	19.936.919.952	53.574	70.181.862.645	3.764	4.930.296.552	14.812	526.314	500
468 Özel Sektör	32.391	42.432.611.161	40.848	53.510.608.217	8.755	11.468.957.623	10.343	13.549.110.672	33.040	43.282.702.892	2.517	3.297.140.827	13.618	348.309	468
İSO Üyesi 227 Büyük	19.283	25.261.298.349	22.875	29.966.561.193	4.436	5.811.008.112	5.754	7.538.390.276	17.062	22.351.317.631	1.419	1.858.614.806	8.606	169.082	227
İSO Üyesi 224 Özel	19.208	25.162.088.941	22.778	29.839.111.175	4.414	5.781.918.131	5.731	7.507.519.464	16.990	22.257.368.416	1.415	1.854.204.542	8.606	167.954	224

Otomotiv, Tekstil ve Gıda Sektörlerinin "500 Büyük Sanayii Kuruluşu" İçindeki Payları (%)

Konu	Üretimden Satışlar (Net)	Satış Hasılatı (Net)	Brüt Katma Değer	Öz Sermaye	Net Aktifler	Vergi Öncesi Dönem Karı	İhracat	İstihdam	Firma Sayısı
Otomotiv	6,8	6,5	3,5	5,8	5,7	1,6	14,1	6,1	5,2
Tekstil	12,9	12,1	9,7	16,1	12,9	3,8	20,6	21,5	21,4
Gıda	7,1	7,3	1,5	1,0	4,4	-5,8	6,9	6,9	13,2
Diğer	73,1	74,1	85,3	77,1	77,1	100,3	58,4	65,5	60,2

Otomotiv, Tekstil ve Gıda Sektörlerinin 468 Adet "Özel Sektör Büyük Sanayii Kuruluşu" İçindeki Payları (%)

Konu	Üretimden Satışlar (Net)	Satış Hasılatı (Net)	Brüt Katma Değer	Öz Sermaye	Net Aktifler	Vergi Öncesi Dönem Karı	İhracat	İstihdam	Firma Sayısı
Otomotiv	9,4	8,6	5,9	8,6	9,2	2,4	15,3	9,3	5,6
Tekstil	17,8	15,9	16,2	23,6	20,9	5,7	22,4	32,4	22,9
Gıda	9,8	9,6	2,5	1,5	7,2	-8,6	7,5	10,5	14,1
Diğer	63,0	65,8	75,5	66,2	62,8	100,5	54,8	47,8	57,5

Otomotiv, Tekstil ve Gıda Sektörlerinin 227 Adet "İSO Üyesi Büyük Sanayii Kuruluşu" İçindeki Payları (%)

Konu	Üretimden Satışlar (Net)	Satış Hasılatı (Net)	Brüt Katma Değer	Öz Sermaye	Net Aktifler	Vergi Öncesi Dönem Karı	İhracat	İstihdam	Firma Sayısı
Otomotiv	15,8	15,4	11,6	15,5	17,8	4,3	24,3	19,1	11,5
Tekstil	29,8	28,5	31,9	42,5	40,4	10,0	35,5	66,8	47,1
Gıda	16,5	17,2	4,9	2,7	13,9	-15,3	11,8	21,5	29,1
Diğer	37,9	38,9	51,6	39,3	27,9	100,9	28,5	-7,5	12,3

Otomotiv, Tekstil ve Gıda Sektörlerinin 224 Adet "İSO Üyesi Özel Sanayii Kuruluşu" İçindeki Payları (%)

Konu	Üretimden Satışlar (Net)	Satış Hasılatı (Net)	Brüt Katma Değer	Öz Sermaye	Net Aktifler	Vergi Öncesi Dönem Karı	İhracat	İstihdam	Firma Sayısı
Otomotiv	15,9	15,5	11,7	15,5	17,9	4,3	24,3	19,2	11,6
Tekstil	29,9	28,6	32,1	42,7	40,5	10,1	35,5	67,3	47,8
Gıda	16,5	17,2	4,9	2,7	13,9	-15,3	11,8	21,7	29,5
Diğer	37,7	38,7	51,3	39,1	27,6	100,9	28,5	-8,2	11,2

Not: 2001 Yılı İçin Ortalama ABD Doları 1,310,000 TL Olarak Alınmıştır.

2000 YILI DEĞERLENDİRMESİNDE YER ALAN OTOMOTİV ANA VE YAN SANAYİİ FİRMALARI

(1.000.000 TL)

FİRMALAR	Üretimden Satışlar (KDV Hariç)	Satış Hasılatı (KDV Hariç)	Brüt Katma Değer	Öz Sermaye	Net Aktifler	Vergi Öncesi Dönem Kârı	İhracat		İstihdam (Adet)	
							000 \$	(Milyon TL)		
1	Oyak Renault Otomobil Fab.	760.821.050	773.295.869	254.384.057	217.123.234	309.266.754	157.562.020	474.240	317.460.226	4.058
2	Tofaş Türk Otomobilleri	501.713.948	501.820.798	116.833.439	132.591.425	362.459.091	27.107.027	236.535	151.801.451	4.843
3	Ford Otomotiv A.Ş	386.087.066	635.962.710	141.655.301	146.035.966	392.823.437	52.562.623	11.900	7.980.313	3.707
4	Mercedes-Benz Türk A.Ş	326.676.739	430.449.866	70.366.004	69.827.696	193.209.830	39.525.601	182.384	117.187.903	3.248
5	Hyundai Assan Otom.San. A.Ş	160.620.609	237.833.768	24.335.345	51.428.878	166.363.516	3.809.807	1.077	614.498	840
6	BMC Sanayi ve Ticaret A.Ş	154.815.186	154.822.897	28.143.332	12.764.952	184.408.394	353.236	11.852	7.659.578	2.269
7	Uzel Makina San. A.Ş	142.400.762	145.453.762	34.913.061	26.797.558	79.310.827	7.914.079	50.042	31.010.820	1.956
8	Karsan Otomotiv San. Tic A.Ş	120.550.881	122.307.798	23.832.169	25.073.593	51.135.664	9.565.983	24.663	14.975.755	765
9	Anadolu-Isuzu Otomotiv San.	97.394.705	108.136.938	30.671.052	32.129.133	64.396.435	13.932.503	22.984	10.257.568	689
10	Türk Traktör ve Ziraat Mak. A.Ş	96.020.000	96.020.000	47.493.203	58.134.493	130.540.810	39.796.833	8.577	5.443.552	975
11	MAN Kamyon ve Otobüs San	95.922.283	117.210.175	27.140.010	24.016.172	100.101.298	5.792.275	44.712	28.570.075	1.590
12	Toyota Sabancı Otom.San. A.Ş	92.075.951	143.714.307	16.316.851	120.150.998	162.706.798	-2.371.722	1.830	1.129.144	776
13	Otoyol Sanayi A.Ş	88.108.129	881.081.029	24.746.461	17.029.247	47.591.894	3.422.924	18.991	11.929.314	1.400
14	Chrysler Kamyon İmalat ve Tic.	84.328.090	101.868.703	9.768.826	6.122.961	67.071.066	95.249	1.548	997.796	524
15	Otokar Otobüs Karoseri San.	71.894.024	75.811.152	11.875.648	18.877.921	47.820.281	10.803.043	14.601	8.965.424	562
16	Anadolu Honda Otomobilcilik A.Ş	66.931.213	104.060.418	6.540.043	14.214.699	41.435.946	-6.308.792	384	243.967	487
17	Teknik Malzeme Tic.San. A.Ş	51.507.971	52.877.866	6.902.616	6.048.498	20.236.547	3.516.439	40.612	25.254.640	419
18	Volkswagen Elektrik Sistemleri	55.348.976	55.421.024	10.357.989	5.344.009	28.781.390	150.797	85.083	55.187.808	1.466
19	Federal-Moğul Sapanca Segman	44.454.559	44.498.135	22.092.928	15.337.461	32.080.146	12.433.616	29.248	18.181.100	730
20	Hema Endüstri	36.959.527	37.803.616	17.263.376	26.199.918	48.490.336	4.032.040	26.934	17.503.678	950
21	Hema Dişli	25.938.054	25.938.054	7.277.952	-8.863.234	95.308.400	B.V	15.687	9.741.727	875
22	Standart Profil Otomotiv San.A.Ş	25.579.579	25.579.579	13.451.294	14.847.180	41.103.145	3.702.909	23.527	14.849.882	700
23	Nursan Elektrik Donanım	23.865.230	23.875.130	6.642.831	4.345.426	14.565.233	1.576.151	18.026	11.919.843	779
24	Orta Doğu Rulman San.	23.045.933	24.630.845	15.464.437	18.413.859	34.964.400	1.721.026	12.598	8.295.786	1.050
25	Jantaş Jant Sanayi Ticaret A.Ş	22.276.987	22.534.285	7.002.382	5.591.807	15.569.729	1.537.952	17.972	11.192.350	575
26	Termo Teknik Tic A.Ş	20.104.011	20.294.885	3.374.292	-1.838.438	19.308.551	-2.310.159	12.571	8.444.890	365
27	Beldeyama Motorlu Vasıtalar San.	20.009.885	24.891.259	8.767.842	2.905.220	14.932.791	700.237	10.228	6.349.822	354
28	Kale Oto Radyatör San.Tic A.Ş	19.874.986	19.874.986	8.942.958	6.475.767	14.386.645	1.667.588	4.962	3.166.775	664
29	Tırsan Treyler San.Tic. A.Ş	19.075.392	20.765.094	3.667.367	13.160.348	36.372.708	1.714.289	9.841	6.116.672	162
30	Lear Teknik Oto Yan Sanayi	18.597.522	18.822.452	3.568.834	3.182.847	7.037.236	3.895.912	25.284	14.914.576	242
31	Çoşkunöz Metal Form Makina	17.619.342	18.550.714	7.854.742	5.211.585	11.345.839	1.045.910	7.530	5.182.989	682
TOPLAM	3.670.618.590	5.066.208.114	1.011.646.642	1.088.681.179	2.835.125.137	398.947.396	1.446.423	932.529.922	38.702	

B.V: Bilgi Verilmemiştir.

2000 YILI SEKTÖR PAYLARI

	Üretimden Satışlar (Net)		Satış Hasılatı (Net)		Brüt Katma Değer		Öz Sermaye		Net Aktifler		Vergi Öncesi Dönem Karı		İhracat		İstihdam	Firma Sayısı
	Milyon \$	Milyon TL	Milyon \$	Milyon TL	Milyon \$	Milyon TL	Milyon \$	Milyon TL	Milyon \$	Milyon TL	Milyon \$	Milyon TL	Milyon \$	Milyon TL		
Otomotiv	5.415	3.670.618.590	7.474	5.066.208.114	1.492	1.011.646.642	1.606	1.088.681.179	4.183	2.835.125.137	589	398.947.396	1.376	932.529.922	38.702	31
Tekstil	1.919	1.300.895.025	2.168	1.469.629.631	555	375.998.133	834	565.570.391	2.017	1.367.275.901	25	16.756.545	2.375	1.609.921.618	49.812	95
Gıda	4.124	2.795.391.216	4.690	3.179.081.837	597	404.405.519	359	243.065.640	3.605	2.443.753.369	-284	-192.772.590	790	535.640.841	43.424	73
500 Büyük Kuruluş	50.302	34.096.974.169	64.863	43.967.514.233	19.658	13.324.945.919	22.126	14.997.885.210	59.206	40.132.929.607	4.437	3.007.368.695	11.247	7.624.075.881	558.288	500
469 Özel Sektör	38.099	25.825.247.686	48.905	33.150.309.232	11.244	7.621.627.467	13.768	9.332.303.469	38.168	25.871.736.267	3.216	2.179.738.840	10.403	7.051.551.444	366.635	469
İSO Üyesi 229 Büyük	23.028	15.609.680.630	28.566	19.363.100.332	7.086	4.803.410.426	7.965	5.398.896.933	20.607	13.968.168.126	2.035	1.379.460.102	6.667	4.519.014.481	178.493	229
İSO Üyesi 226 Özel	22.920	15.536.307.429	28.435	19.274.368.357	7.048	4.777.219.362	7.947	5.386.787.985	20.511	13.903.106.472	2.024	1.371.912.203	6.667	4.518.989.324	177.420	226

Otomotiv, Tekstil ve Gıda Sektörlerinin "500 Büyük Sanayii Kuruluşu" İçindeki Payları (%)

	Üretimden Satışlar (Net)	Satış Hasılatı (Net)	Brüt Katma Değer	Öz Sermaye	Net Aktifler	Vergi Öncesi Dönem Karı	İhracat	İstihdam	Firma Sayısı
Otomotiv	10,8	11,5	7,6	7,3	7,1	13,3	12,2	6,9	6,2
Tekstil	3,8	3,3	2,8	3,8	3,4	0,6	21,1	8,9	19,0
Gıda	8,2	7,2	3,0	1,6	6,1	-6,4	7,0	7,8	14,6
Diğer	77,2	77,9	86,6	87,3	83,4	92,6	59,6	76,4	60,2

Otomotiv, Tekstil ve Gıda Sektörlerinin 469 Adet "Özel Sektör Büyük Sanayii Kuruluşu" İçindeki Payları (%)

	Üretimden Satışlar (Net)	Satış Hasılatı (Net)	Brüt Katma Değer	Öz Sermaye	Net Aktifler	Vergi Öncesi Dönem Karı	İhracat	İstihdam	Firma Sayısı
Otomotiv	14,2	15,3	13,3	11,7	11,0	18,3	13,2	10,6	6,6
Tekstil	5,0	4,4	4,9	6,1	5,3	0,8	22,8	13,6	20,3
Gıda	10,8	9,6	5,3	2,6	9,4	-8,8	7,6	11,8	15,6
Diğer	69,9	70,7	76,5	79,7	74,3	89,8	56,3	64,0	57,6

Otomotiv, Tekstil ve Gıda Sektörlerinin 229 Adet "İSO Üyesi Büyük Sanayii Kuruluşu" İçindeki Payları (%)

	Üretimden Satışlar (Net)	Satış Hasılatı (Net)	Brüt Katma Değer	Öz Sermaye	Net Aktifler	Vergi Öncesi Dönem Karı	İhracat	İstihdam	Firma Sayısı
Otomotiv	23,5	26,2	21,1	20,2	20,3	28,9	20,6	21,7	13,5
Tekstil	8,3	7,6	7,8	10,5	9,8	1,2	35,6	27,9	41,5
Gıda	17,9	16,4	8,4	4,5	17,5	-14,0	11,9	24,3	31,9
Diğer	50,2	49,8	62,7	64,9	52,4	83,8	31,9	26,1	13,1

Otomotiv, Tekstil ve Gıda Sektörlerinin 226 Adet "İSO Üyesi Özel Sanayii Kuruluşu" İçindeki Payları (%)

	Üretimden Satışlar (Net)	Satış Hasılatı (Net)	Brüt Katma Değer	Öz Sermaye	Net Aktifler	Vergi Öncesi Dönem Karı	İhracat	İstihdam	Firma Sayısı
Otomotiv	23,6	26,3	21,2	20,2	20,4	29,1	20,6	21,8	13,7
Tekstil	8,4	7,6	7,9	10,5	9,8	1,2	35,6	28,1	42,0
Gıda	18,0	16,5	8,5	4,5	17,6	-14,1	11,9	24,5	32,3
Diğer	50,0	49,6	62,5	64,8	52,2	83,8	31,9	25,6	11,9

Not: 2000 Yılı İçin Ortalama ABD Doları 677,847 TL Olarak Alınmıştır.

1999 YILI DEĞERLENDİRMESİNDE YER ALAN OTOMOTİV ANA VE YAN SANAYİİ FİRMALARI

(1.000.000 TL)

FİRMALAR	Üretimden Satışlar (KDV Hariç)	Satış Hasılatı (KDV Hariç)	Brüt Katma Değer	Öz Sermaye	Net Aktifler	Vergi Öncesi Dönem Kârı	İhracat		İstihdam (Adet)	
							000 \$	(Milyon TL)		
1	Oyak Renault Otomobil Fab.	464.917.105	472.693.861	114.668.806	125.603.402	186.144.774	68.789.014	612.227	274.520.146	3.995
2	Tofaş Türk Otomobilleri	223.434.483	223.639.249	11.973.423	59.241.429	462.717.338	-37.198.401	135.876	63.472.046	3.960
3	Ford Otomotiv A.Ş	177.929.421	267.135.378	27.637.616	73.610.923	209.222.454	1.841.344	6.004	2.426.612	3.172
4	Mercedes-Benz Türk A.Ş	126.950.482	183.713.623	21.727.412	37.282.973	136.605.489	13.667.631	163.523	71.952.304	2.958
5	Hyundai Assan Otom.San. A.Ş	74.504.714	115.862.586	B.V	14.727.332	127.600.468	B.V	3.417	1.374.507	826
6	Uzel Makina San. A.Ş	64.333.188	65.921.393	22.032.736	19.082.589	57.986.967	1.611.518	30.358	14.836.793	2.156
7	BMC	54.943.984	54.948.130	12.603.102	12.344.390	124.884.569	47.210	15.788	7.435.458	2.151
8	AIOS	54.502.592	66.483.564	80.172	11.259.036	40.215.997	-3.140.609	11.172	5.141.737	659
9	Karsan Otomotiv San. Tic A.Ş	49.738.523	50.845.905	8.438.518	10.307.970	32.817.833	4.867.932	50.070	21.015.153	552
10	Türk Traktör ve Ziraat Mak. A.Ş	49.509.693	49.509.693	17.510.613	26.468.364	76.643.876	5.564.966	16.807	6.604.686	1.102
11	Otokar Otobüs Karoseri San.	47.998.417	50.406.366	15.591.603	10.728.416	38.192.001	5.124.670	3.588	1.550.747	527
12	Toyotasa Toyota Sabancı Otom.	47.980.628	76.696.053	9.650.379	89.060.427	118.232.311	-792.056	3.860	1.659.043	829
13	Otoyol Sanayi A.Ş	44.112.951	44.112.951	12.135.654	10.138.085	29.735.637	-1.054.780	20.267	8.502.645	1.108
14	Volkswagen Elektrik Sistemleri	41.084.194	41.254.138	5.439.153	5.789.299	23.375.246	3.607.428	76.368	41.246.551	1.600
15	Teknik Malzeme Tic.San. A.Ş	33.770.458	34.201.299	4.932.843	4.076.274	15.906.046	2.827.130	40.115	18.676.007	422
16	MAN Kamyon ve Otobüs San	33.036.165	34.320.527	4.078.791	10.232.711	37.320.727	-2.125.012	36.654	11.169.814	1.341
17	Anadolu Honda Otomobilcilik A.Ş	32.993.763	61.549.397	3.191.077	14.885.624	26.159.597	-1.710.373	10.845	4.706.975	563
18	Opel Türkiye	28.806.233	139.134.510	8.391.617	7.410.553	35.208.380	2.262.211	3.010	1.267.181	267
19	Chrysler Kamyon İmalat ve Tic.	27.537.410	39.376.244	1.588.126	5.108.444	48.442.655	-911.022	3.323	1.301.129	529
20	Cevher Makina San. A.Ş	19.247.467	19.509.945	7.316.903	3.680.252	13.446.670	1.614.579	31.694	14.856.978	593
21	Hema Endüstri	18.411.310	19.303.384	8.486.669	16.593.774	24.280.322	107.809	23.340	10.780.663	780
22	Federal-Moğul Sapanca Segman	16.685.348	26.835.612	13.952.348	10.915.855	17.816.585	8.490.628	28.874	12.035.755	821
23	Hema Dişli	14.229.052	14.229.052	B.V	B.V	69.576.798	B.V	12.394	5.819.746	896
24	Orta Doğu Rulman San.	13.091.892	13.765.149	6.978.822	12.766.660	27.938.806	293.351	7.935	3.661.321	1.070
25	Nursan Elektrik Donanım	13.064.349	13.086.785	2.942.612	2.263.196	8.693.045	58.638	18.150	8.328.355	680
26	Lear Teknik Oto Yan Sanayi	12.923.451	13.157.319	2.217.983	2.265.350	5.293.103	3.286.559	26.640	11.960.348	240
27	Cevher Makina San. A.Ş	12.353.061	12.464.470	3.939.972	2.847.838	7.997.998	100.962	17.163	9.679.361	450
28	Ege Endüstri Tic A.Ş	11.962.287	11.962.287	1.549.589	3.751.390	10.453.963	202.756	15.649	8.134.280	307
29	Beldeyama Motorlu Vasıtalar San.	11.552.023	13.654.240	4.839.399	2.355.329	7.900.528	-158.083	9.305	4.206.283	328
30	Bosch Fren Sistemleri San. Tic.	10.789.212	10.956.746	4.353.679	6.912.890	9.081.195	4.030.439	4.265	1.938.681	193
TOPLAM		1.832.393.856	2.240.729.856	358.249.617	611.710.775	2.029.891.378	81.306.439	1.438.681	650.261.305	35.075

B.V: Bilgi Verilmemiştir.

1999 SEKTÖR PAYLARI

	Üretimden Satışlar (Net)		Satış Hasılatı (Net)		Brüt Katma Değer		Öz Sermaye		Net Aktifler		Vergi Öncesi Dönem Karı		İhracat		İstihdam	Firma Sayısı
	Milyon \$	Milyon TL	Milyon \$	Milyon TL	Milyon \$	Milyon TL	Milyon \$	Milyon TL	Milyon \$	Milyon TL	Milyon \$	Milyon TL	Milyon \$	Milyon TL		
Otomotiv	4.017	1.832.393.856	4.913	2.240.729.856	785	358.249.617	1.341	611.710.775	4.450	2.029.891.378	178	81.306.439	1.426	650.261.305	35.075	30
Tekstil	5.212	2.377.275.788	5.760	2.627.082.683	1.550	706.991.409	2.168	988.758.419	6.513	2.970.392.113	-50	-22.630.371	2.463	1.123.498.697	105.956	94
Gıda	4.418	2.014.980.927	5.023	2.291.015.216	930	424.366.715	1.045	476.794.260	3.610	1.646.480.936	14	6.317.715	798	364.109.207	43.365	77
500 Büyük Kuruluş	45.175	20.604.355.477	56.144	25.607.630.904	18.371	8.379.100.533	21.780	9.934.153.126	58.269	26.576.955.885	4.143	1.889.749.686	11.126	5.074.804.758	549.825	500
468 Özel Sektör	35.275	16.089.235.720	41.281	18.828.384.844	9.900	4.515.651.838	13.527	6.169.582.994	38.085	17.370.942.944	2.791	1.273.006.082	10.402	4.744.325.313	358.364	468
İSO Üyesi 229 Büyük	21.157	9.649.877.313	25.283	11.531.653.328	6.231	2.842.152.602	7.365	3.359.181.425	20.394	9.301.586.649	1.703	776.833.983	6.569	2.995.964.561	178.281	229
İSO Üyesi 226 Özel	21.018	9.586.607.135	25.144	11.468.378.673	6.213	2.833.927.882	7.320	3.338.844.529	20.261	9.241.054.084	1.703	776.829.738	6.526	2.976.456.727	174.679	226

Otomotiv, Tekstil ve Gıda Sektörlerinin "500 Büyük Sanayii Kuruluşu" İçindeki Payları (%)

	Üretimden Satışlar (Net)	Satış Hasılatı (Net)	Brüt Katma Değer	Öz Sermaye	Net Aktifler	Vergi Öncesi Dönem Karı	İhracat	İstihdam	Firma Sayısı
Otomotiv	8,9	8,8	4,3	6,2	7,6	4,3	12,8	6,4	6,0
Tekstil	11,5	10,3	8,4	10,0	11,2	-1,2	22,1	19,3	18,8
Gıda	9,8	8,9	5,1	4,8	6,2	0,3	7,2	7,9	15,4
Diğer	69,8	72,0	82,2	79,1	75,0	96,6	57,9	66,5	59,8

Otomotiv, Tekstil ve Gıda Sektörlerinin 468 Adet "Özel Sektör Büyük Sanayii Kuruluşu" İçindeki Payları (%)

	Üretimden Satışlar (Net)	Satış Hasılatı (Net)	Brüt Katma Değer	Öz Sermaye	Net Aktifler	Vergi Öncesi Dönem Karı	İhracat	İstihdam	Firma Sayısı
Otomotiv	11,4	11,9	7,9	9,9	11,7	6,4	13,7	9,8	6,4
Tekstil	14,8	14,0	15,7	16,0	17,1	-1,8	23,7	29,6	20,1
Gıda	12,5	12,2	9,4	7,7	9,5	0,5	7,7	12,1	16,5
Diğer	61,3	62,0	67,0	66,3	61,7	94,9	54,9	48,5	57,1

Otomotiv, Tekstil ve Gıda Sektörlerinin 229 Adet "İSO Üyesi Büyük Sanayii Kuruluşu" İçindeki Payları (%)

	Üretimden Satışlar (Net)	Satış Hasılatı (Net)	Brüt Katma Değer	Öz Sermaye	Net Aktifler	Vergi Öncesi Dönem Karı	İhracat	İstihdam	Firma Sayısı
Otomotiv	19,0	19,4	12,6	18,2	21,8	10,5	21,7	19,7	13,1
Tekstil	24,6	22,8	24,9	29,4	31,9	-2,9	37,5	59,4	41,0
Gıda	20,9	19,9	14,9	14,2	17,7	0,8	12,2	24,3	33,6
Diğer	35,5	37,9	47,6	38,2	28,5	91,6	28,6	-3,4	12,2

Otomotiv, Tekstil ve Gıda Sektörlerinin 226 Adet "İSO Üyesi Özel Sanayii Kuruluşu" İçindeki Payları (%)

	Üretimden Satışlar (Net)	Satış Hasılatı (Net)	Brüt Katma Değer	Öz Sermaye	Net Aktifler	Vergi Öncesi Dönem Karı	İhracat	İstihdam	Firma Sayısı
Otomotiv	19,1	19,5	12,6	18,3	22,0	10,5	21,8	20,1	13,3
Tekstil	24,8	22,9	24,9	29,6	32,1	-2,9	37,7	60,7	41,6
Gıda	21,0	20,0	15,0	14,3	17,8	0,8	12,2	24,8	34,1
Diğer	35,1	37,6	47,4	37,8	28,1	91,6	28,2	-5,6	11,1

Not: 1999 Yılı İçin Ortalama ABD Doları 456,105 TL Olarak Alınmıştır.

1998 YILI DEĞERLENDİRMESİNDE YER ALAN OTOMOTİV ANA VE YAN SANAYİİ FİRMALARI

(1.000.000 TL)

FİRMALAR	Üretimden Satışlar (KDV Hariç)	Satış Hasılatı (KDV Hariç)	Brüt Katma Değer	Öz Sermaye	Net Aktifler	Vergi Öncesi Dönem Kârı	İhracat		İstihdam (Adet)
							000 \$	(Milyon TL)	
1 Oyak Renault Otomobil Fab.	179.010.221	179.012.795	63.020.050	60.032.486	83.354.837	33.073.334	60.121	19.004.750	3.908
2 Tofaş Türk Otomobilleri	167.571.661	167.625.458	13.720.941	39.309.123	132.868.495	-19.960.077	98.348	28.215.138	5.083
3 Ford Otomotiv A.Ş	158.485.106	188.412.371	47.318.335	62.809.824	89.397.783	34.228.549	7.577	1.755.089	3.457
4 Mercedes-Benz Türk A.Ş	136.722.719	167.780.703	47.726.507	26.885.558	93.298.791	26.927.897	134.197	38.084.598	3.340
5 Uzel Makina San. A.Ş	85.557.634	87.583.603	27.597.319	21.008.238	38.118.064	17.297.371	25.748	7.021.179	2.342
6 Hyundai Assan Otom.San. A.Ş	68.789.488	85.164.495	17.117.092	18.958.942	98.763.350	B.V	4.334	1.164.774	850
7 BMC	60.875.309	60.878.099	12.229.489	11.793.650	82.872.364	89.772	10.181	3.174.734	2.457
8 Türk Traktör ve Ziraat Mak. A.Ş	60.793.924	70.155.876	24.496.764	24.578.603	43.254.878	15.675.044	14.176	3.571.098	1.371
9 Toyotasa Toyoto Sabancı Otom.	36.218.660	68.166.975	10.572.321	66.427.365	84.438.593	4.325.256	3.625	1.033.011	854
10 AIOS	35.492.065	46.445.024	6.153.183	15.375.778	29.286.824	6.885.858	14.090	4.143.932	634
11 Otoyol	35.176.529	35.176.529	8.875.012	7.526.293	22.289.729	-1.183.406	27.558	6.718.286	1.232
12 Chrysler	31.103.590	43.955.170	8.933.377	4.392.678	32.083.199	375.173	7.629	2.025.409	566
13 Karsan	26.144.955	27.262.240	5.295.395	5.091.028	10.384.525	3.450.666	43.712	11.826.582	514
14 Opel Türkiye	25.111.190	81.945.352	6.416.889	5.126.032	36.601.918	851.192	1.758	460.804	286
15 Otokar	24.811.300	27.903.246	4.173.275	4.583.822	19.389.947	1.591.663	7.716	1.918.545	497
16 Volkswagen Elektrik Sistemleri	24.564.796	24.943.067	2.997.238	4.748.776	11.712.294	3.637.344	95.170	25.160.974	1.553
17 Hema Dişli	21.248.340	21.248.340	2.879.274	-8.996.296	21.226.195	-5.898.488	24.543	6.279.189	995
18 Mako Elektrik San.Tic A.Ş	17.616.526	17.834.871	6.811.526	5.739.318	10.697.727	1.735.900	5.188	1.442.313	893
19 Teknik Malzeme Tic. Ve San. A.Ş	15.944.832	16.308.782	3.376.899	1.883.152	6.748.021	1.664.435	39.111	10.986.153	329
20 Hema Endüstri	14.338.159	14.679.450	7.633.573	11.506.255	17.908.878	752.342	20.464	5.556.182	929
21 Tırsan Treyler	12.357.972	13.525.205	-2.074.727	6.041.314	20.219.878	1.335.567	3.495	946.507	200
22 MAN Kamyon ve Otobüs San	12.279.237	13.087.060	1.755.631	7.270.116	21.864.861	333.152	15.149	3.631.626	1.314
23 Tusaş Motor San. A.Ş	10.544.795	10.811.332	8.538.172	11.979.951	15.575.317	3.854.988	37.264	10.501.071	471
24 Nursan Elektrik Donanım	9.947.745	9.972.620	2.927.564	1.572.920	6.244.434	533.389	22.624	6.735.353	849
25 Federal-Moğul Sapanca Segman	9.235.278	9.235.278	5.464.749	3.897.923	5.425.025	1.338.532	11.216	3.083.728	722
26 Bosch Fren Sistemleri	8.398.296	8.530.403	3.382.485	3.689.714	5.576.051	2.421.975	3.391	1.068.675	214
27 Cevher Makina San. A.Ş	8.329.353	8.548.246	3.008.383	1.595.303	5.467.100	11.535	18.155	5.201.241	490
28 Coşkunöz Metal	7.865.016	7.917.616	4.444.204	3.224.327	5.901.636	1.232.047	5.400	1.251.156	622
29 Erkunt San. A.Ş	7.530.740	7.569.193	4.209.924	3.391.787	5.403.725	839.720	9.405	2.718.018	811
30 Beldeyama Motorlu Vasıtalar San.	7.482.408	8.862.347	3.489.411	2.151.714	4.072.307	302.914	8.080	2.113.304	348
31 Lear Teknik Oto Yan Sanayi	7.237.964	7.261.434	705.979	1.142.724	2.569.828	1.539.603	22.855	6.134.889	200
32 Kale Oto Radyotör	7.232.619	7.232.619	3.565.603	2.562.053	4.406.753	895.510	2.511	659.397	564
TOPLAM	1.334.018.427	1.545.035.799	366.761.837	437.300.471	1.067.423.327	140.158.757	804.791	223.587.705	38.895

B.V: Bilgi Verilmemiştir.

1998 SEKTÖR PAYLARI

	Üretimden Satışlar (KDV Hariç)		Satış Hasılatı (KDV Hariç)		Brüt Katma Değer		Öz Sermaye		Net Aktifler		Vergi Öncesi Dönem Karı		İhracat		İstihdam	Firma Sayısı
	Milyon \$	Milyon TL	Milyon \$	Milyon TL	Milyon \$	Milyon TL	Milyon \$	Milyon TL	Milyon \$	Milyon TL	Milyon \$	Milyon TL	Milyon \$	Milyon TL		
Otomotiv	5.084	1.334.018.427	5.888	1.545.035.799	1.398	366.761.837	1.667	437.300.471	4.068	1.067.423.327	534	140.158.757	852	223.587.705	38.895	32
Tekstil	6.236	1.636.340.095	7.091	1.860.644.679	2.032	533.079.950	2.956	775.677.747	7.696	2.019.472.936	193	50.515.238	2.602	682.819.740	115.734	96
Gıda	3.376	885.803.674	4.165	1.092.814.231	799	209.736.924	801	210.119.000	2.416	633.939.955	164	42.959.522	792	207.756.671	29.998	48
500 Büyük Kuruluş	58.541	15.361.202.757	69.139	18.142.026.928	21.170	5.554.975.206	25.172	6.605.038.932	62.659	16.441.654.472	5.109	1.340.686.047	11.949	3.135.519.252	585.433	500
459 Özel Sektör	40.978	10.752.595.911	47.719	12.521.504.776	12.718	3.337.137.099	15.020	3.941.327.963	38.732	10.163.257.898	3.774	990.217.214	10.887	2.856.788.062	377.081	459
İSO Üyesi 222 Büyük	24.749	6.494.187.684	28.710	7.533.503.738	7.737	2.030.202.663	1.139	299.001.743	20.726	5.438.597.447	2.285	599.658.942	6.618	1.736.629.512	190.673	222
İSO Üyesi 219 Özel	24.551	6.442.070.282	28.511	7.481.386.336	7.703	2.021.385.942	1.131	296.683.364	20.422	5.358.693.821	2.257	592.309.758	6.573	1.724.624.846	187.007	219

Otomotiv, Tekstil ve Gıda Sektörlerinin "500 Büyük Sanayii Kuruluşu" İçindeki Payları (%)

	Üretimden Satışlar (KDV Hariç)	Satış Hasılatı (KDV Hariç)	Brüt Katma Değer	Öz Sermaye	Net Aktifler	Vergi Öncesi Dönem Karı	İhracat	İstihdam	Firma Sayısı
Otomotiv	8,7	8,5	6,6	6,6	6,5	10,5	7,1	6,6	6,4
Tekstil	10,7	10,3	9,6	11,7	12,3	3,8	21,8	19,8	19,2
Gıda	5,8	6,0	3,8	3,2	3,9	3,2	6,6	5,1	9,6
Diğer	74,9	75,2	80,0	78,5	77,4	82,6	64,5	68,5	64,8

Otomotiv, Tekstil ve Gıda Sektörlerinin 459 Adet "Özel Sektör Büyük Sanayii Kuruluşu" İçindeki Payları (%)

	Üretimden Satışlar (KDV Hariç)	Satış Hasılatı (KDV Hariç)	Brüt Katma Değer	Öz Sermaye	Net Aktifler	Vergi Öncesi Dönem Karı	İhracat	İstihdam	Firma Sayısı
Otomotiv	12,4	12,3	11,0	11,1	10,5	14,2	7,8	10,3	7,0
Tekstil	15,2	14,9	16,0	19,7	19,9	5,1	23,9	30,7	20,9
Gıda	8,2	8,7	6,3	5,3	6,2	4,3	7,3	8,0	10,5
Diğer	64,1	64,1	66,8	63,9	63,4	76,4	61,0	51,0	61,7

Otomotiv, Tekstil ve Gıda Sektörlerinin 222 Adet "İSO Üyesi Büyük Sanayii Kuruluşu" İçindeki Payları (%)

	Üretimden Satışlar (KDV Hariç)	Satış Hasılatı (KDV Hariç)	Brüt Katma Değer	Öz Sermaye	Net Aktifler	Vergi Öncesi Dönem Karı	İhracat	İstihdam	Firma Sayısı
Otomotiv	20,5	20,5	18,1	146,3	19,6	23,4	12,9	20,4	14,4
Tekstil	25,2	24,7	26,3	259,4	37,1	8,4	39,3	60,7	43,2
Gıda	13,6	14,5	10,3	70,3	11,7	7,2	12,0	15,7	21,6
Diğer	40,6	40,3	45,3	-375,9	31,6	61,0	35,8	3,2	20,7

Otomotiv, Tekstil ve Gıda Sektörlerinin 219 Adet "İSO Üyesi Özel Sanayii Kuruluşu" İçindeki Payları (%)

	Üretimden Satışlar (KDV Hariç)	Satış Hasılatı (KDV Hariç)	Brüt Katma Değer	Öz Sermaye	Net Aktifler	Vergi Öncesi Dönem Karı	İhracat	İstihdam	Firma Sayısı
Otomotiv	20,7	20,7	18,1	147,4	19,9	23,7	13,0	20,8	14,6
Tekstil	25,4	24,9	26,4	261,4	37,7	8,5	39,6	61,9	43,8
Gıda	13,8	14,6	10,4	70,8	11,8	7,3	12,0	16,0	21,9
Diğer	40,1	39,9	45,1	-379,7	30,6	60,6	35,4	1,3	19,6

Not: 1998 Yılı İçin Ortalama ABD Doları 262,400 TL Olarak Alınmıştır.

1997 YILI DEĞERLENDİRMESİNDE YER ALAN OTOMOTİV ANA VE YAN SANAYİİ FİRMALARI

(1.000.000 TL)

FİRMALAR	Üretimden Satışlar (KDV Hariç)	Satış Hasılatı (KDV Hariç)	Brüt Katma Değer	Öz Sermaye	Net Aktifler	Vergi Öncesi Dönem Kârı	İhracat		İstihdam (Adet)	
							000 \$	(Milyon TL)		
1	Ford otomotiv Sanayii A.Ş	121.556.481	135.805.141	40.081.924	36.657.432	65.940.112	38.491.846	16.000	2.269.063	3.045
2	Mercedes-Benz Türk A.Ş	110.690.490	124.550.528	30.239.438	14.499.001	62.588.685	19.253.298	174.339	28.875.731	3.207
3	Oyak Renault Otomobil Fab.	109.485.192	109.489.767	36.518.460	41.782.147	67.094.791	29.017.695	66.994	12.977.310	3.363
4	Tofaş Türk Otomobilleri	108.972.497	112.964.368	22.966.518	42.299.622	85.200.540	15.205.023	80.798	12.385.648	4.673
5	Uzel Makina San. A.Ş	52.509.434	52.983.943	17.678.602	13.210.597	23.317.362	15.004.092	12.701	2.141.721	2.132
6	BMC	50.390.188	52.452.611	13.237.881	5.226.655	65.596.189	541.998	10.924	2.074.265	2.022
7	Türk Traktör ve Ziraat Mak. A.Ş	41.388.673	41.703.152	14.053.667	13.913.005	26.735.460	11.314.800	15.581	2.367.331	1.284
8	Toyotasa Toyota Sabancı Otom.	40.210.542	56.874.256	12.769.643	38.949.838	52.635.505	4.405.824	1.156	215.127	865
9	Otoyol	32.026.497	32.026.497	8.999.000	7.294.970	16.498.231	4.321.104	31.713	5.051.892	1.352
10	Chrysler	31.968.088	39.176.158	8.474.557	3.699.779	26.679.697	3.804.731	3.900	566.345	505
11	Opel Türkiye	21.588.835	76.681.269	B.V	B.V	B.V	B.V	B.V	B.V	B.V
12	AIOS	19.232.297	22.441.179	6.167.127	9.909.556	14.507.701	7.222.876	4.473	781.970	568
13	MAN	18.841.075	20.801.158	3.288.000	5.739.583	13.981.192	1.106.724	13.954	2.171.285	1.161
14	Hema Dişli	13.375.751	13.524.343	B.V	B.V	12.323.942	B.V	20.367	3.075.298	1.053
15	Karsan	12.736.000	12.942.670	2.521.292	B.V	4.993.080	B.V	18.744	2.914.777	413
16	Volkswagen Elektrik Sistemleri	12.620.166	12.821.027	-168.804	2.118.612	8.419.258	980.648	84.666	12.821.027	1.457
17	Mako Elektrik San.Tic A.Ş	11.571.334	11.695.796	5.213.870	4.395.227	7.009.539	2.311.822	3.014	467.781	807
18	Otokar	9.425.557	11.459.126	2.820.751	2.003.209	6.160.225	326.438	2.440	324.223	444
19	Hema Endüstri	8.777.042	8.777.042	3.878.784	6.067.472	11.269.340	417.622	10.938	1.823.160	944
20	Ege Endüstri	7.446.363	7.446.363	2.335.567	2.029.632	3.877.476	1.455.436	17.483	3.177.407	470
21	Tırsan Treyler	7.432.838	7.808.401	-835.391	3.075.745	12.002.893	1.086.116	1.537	287.810	200
22	Cevher Makina	5.655.064	5.860.264	2.295.456	1.312.190	3.380.664	794.668	17.284	2.723.891	457
23	Nursan Elektrik Donanım	5.275.400	5.306.994	612.365	927.362	3.525.793	299.740	17.422	3.081.014	670
24	Bosch Fren Sistemleri	5.122.166	5.140.742	2.022.024	1.668.510	2.912.685	1.171.561	844	151.000	204
25	Jantaş Jant sanayii	5.078.504	5.150.171	2.530.150	1.378.805	3.302.620	589.612	8.647	1.322.389	723
26	Erkunt Sanayii	5.054.386	5.054.386	2.794.336	1.842.781	3.519.378	670.312	8.450	1.488.562	755
27	Coşkunöz Metal	4.827.031	4.856.682	3.113.160	2.493.242	3.726.337	1.316.907	4.799	728.976	722
28	Parsan Makina Parçaları San.	4.823.955	4.902.063	2.827.559	2.234.549	3.644.006	1.089.418	6.901	1.177.566	585
29	AE Goetze	4.636.979	4.722.175	3.068.515	2.463.103	3.769.757	1.031.301	3.740	572.642	710
30	Kale Oto Radyotör	4.254.937	4.254.937	2.032.215	1.498.212	2.427.371	773.091	1.360	277.481	421
TOPLAM		886.973.762	1.009.673.209	251.536.666	268.690.836	617.039.829	164.004.703	661.169	108.292.692	35.212

B.V: Bilgi Verilmemiştir.

1997 YILI SEKTÖR PAYLARI

	Üretimden Satışlar (KDV Hariç)		Satış Hasılatı (KDV Hariç)		Brüt Katma Değer		Öz Sermaye		Net Aktifler		Vergi Öncesi Dönem Karı		İhracat		İstihdam	Firma Sayısı
	Milyon \$	Milyon TL	Milyon \$	Milyon TL	Milyon \$	Milyon TL	Milyon \$	Milyon TL	Milyon \$	Milyon TL	Milyon \$	Milyon TL	Milyon \$	Milyon TL		
Otomotiv	5.805	886.973.762	6.608	1.009.673.209	1.646	251.536.666	1.759	268.690.836	4.038	617.039.829	1.073	164.004.703	709	108.292.692	35.212	30
Tekstil	6.244	954.031.359	7.330	1.119.941.005	2.431	371.398.760	2.755	420.896.488	6.958	1.063.040.302	533	81.441.831	2.473	377.781.249	116.568	98
Gıda	4.110	627.980.270	5.110	780.794.363	937	143.199.737	870	132.859.925	2.880	440.069.908	237	36.253.289	936	142.947.733	39.524	63
500 Büyük Kuruluş	61.347	9.373.239.608	75.040	11.465.409.571	24.562	3.752.805.902	23.388	3.573.463.985	60.158	9.191.475.739	7.071	1.080.363.330	12.213	1.866.070.384	578.333	500
456 Özel Sektör	42.134	6.437.642.748	50.553	7.724.051.557	13.899	2.123.596.185	14.625	2.234.529.873	37.484	5.727.209.424	5.286	807.580.663	10.863	1.659.799.711	368.039	456
İSO Üyesi 236 Büyük	26.644	4.070.934.440	32.698	4.995.960.143	8.513	1.300.718.335	8.287	1.266.240.423	21.882	3.343.302.696	3.354	512.403.724	6.730	1.028.331.448	193.978	236
İSO Üyesi 233 Özel	26.449	4.041.097.920	32.494	4.964.823.068	8.475	1.294.919.523	8.212	1.254.662.451	21.643	3.306.885.603	3.326	508.167.662	6.688	1.021.837.000	190.231	233

Otomotiv, Tekstil ve Gıda Sektörlerinin "500 Büyük Sanayii Kuruluşu" İçindeki Payları (%)

	Üretimden Satışlar (KDV Hariç)	Satış Hasılatı (KDV Hariç)	Brüt Katma Değer	Öz Sermaye	Net Aktifler	Vergi Öncesi Dönem Karı	İhracat	İstihdam	Firma Sayısı
Otomotiv	9,5	8,8	6,7	7,5	6,7	15,2	5,8	6,1	6,0
Tekstil	10,2	9,8	9,9	11,8	11,6	7,5	20,2	20,2	19,6
Gıda	6,7	6,8	3,8	3,7	4,8	3,4	7,7	6,8	12,6
Diğer	73,7	74,6	79,6	77,0	76,9	73,9	66,3	66,9	61,8

Otomotiv, Tekstil ve Gıda Sektörlerinin 456 Adet "Özel Sektör Büyük Sanayii Kuruluşu" İçindeki Payları (%)

	Üretimden Satışlar (KDV Hariç)	Satış Hasılatı (KDV Hariç)	Brüt Katma Değer	Öz Sermaye	Net Aktifler	Vergi Öncesi Dönem Karı	İhracat	İstihdam	Firma Sayısı
Otomotiv	13,8	13,1	11,8	12,0	10,8	20,3	6,5	9,6	6,6
Tekstil	14,8	14,5	17,5	18,8	18,6	10,1	22,8	31,7	21,5
Gıda	9,8	10,1	6,7	5,9	7,7	4,5	8,6	10,7	13,8
Diğer	61,6	62,3	63,9	63,2	63,0	65,1	62,1	48,0	58,1

Otomotiv, Tekstil ve Gıda Sektörlerinin 236 Adet "İSO Üyesi Büyük Sanayii Kuruluşu" İçindeki Payları (%)

	Üretimden Satışlar (KDV Hariç)	Satış Hasılatı (KDV Hariç)	Brüt Katma Değer	Öz Sermaye	Net Aktifler	Vergi Öncesi Dönem Karı	İhracat	İstihdam	Firma Sayısı
Otomotiv	21,8	20,2	19,3	21,2	18,5	32,0	10,5	18,2	12,7
Tekstil	23,4	22,4	28,6	33,2	31,8	15,9	36,7	60,1	41,5
Gıda	15,4	15,6	11,0	10,5	13,2	7,1	13,9	20,4	26,7
Diğer	39,4	41,7	41,1	35,0	36,6	45,0	38,8	1,4	19,1

Otomotiv, Tekstil ve Gıda Sektörlerinin 233 Adet "İSO Üyesi Özel Sanayii Kuruluşu" İçindeki Payları (%)

	Üretimden Satışlar (KDV Hariç)	Satış Hasılatı (KDV Hariç)	Brüt Katma Değer	Öz Sermaye	Net Aktifler	Vergi Öncesi Dönem Karı	İhracat	İstihdam	Firma Sayısı
Otomotiv	21,9	20,3	19,4	21,4	18,7	32,3	10,6	18,5	12,9
Tekstil	23,6	22,6	28,7	33,5	32,1	16,0	37,0	61,3	42,1
Gıda	15,5	15,7	11,1	10,6	13,3	7,1	14,0	20,8	27,0
Diğer	38,9	41,4	40,8	34,4	35,9	44,6	38,4	-0,6	18,0

Not: 1997 Yılı İçin Ortalama ABD Doları 152,790 TL Olarak Alınmıştır.

1996 YILI DEĞERLENDİRMESİNDE YER ALAN OTOMOTİV ANA VE YAN SANAYİİ FİRMALARI

(1.000.000 TL)

FİRMALAR	Üretimden Satışlar (KDV Hariç)	Satış Hasılatı (KDV Hariç)	Brüt Katma Değer	Öz Sermaye	Net Aktifler	Vergi Öncesi Dönem Kârı	İhracat		İstihdam (Adet)	
							000 \$	(Milyon TL)		
1	Tofaş Türk Otomobil Fabrikası	61.830.799	63.400.093	14.741.500	24.344.967	39.361.155	6.980.099	245.341	18.826.860	5.497
2	Oyak Renault Otomobil Fab.	45.214.832	45.214.832	16.683.289	14.414.684	25.515.057	14.163.774	27.746	2.553.079	2.128
3	Ford otomotiv Sanayii A.Ş	45.214.832	45.214.832	16.683.289	14.414.684	25.515.057	14.163.774	27.746	2.553.079	2.128
4	Mercedes-Benz Türk A.Ş	39.555.717	50.745.853	6.526.494	5.367.557	26.916.641	4.543.282	194.795	18.288.462	2.720
5	Toyotasa Toyota Sabancı Otom.	24.514.316	29.247.671	6.955.710	21.436.281	26.886.618	2.267.137	2.882	248.414	796
6	Uzel Makina Sanayii A.Ş	24.421.117	24.831.177	8.840.394	4.683.551	12.632.765	6.815.539	11.000	928.731	1.856
7	BMC	21.723.292	22.709.950	2.330.364	4.577.951	31.402.472	198.691	8.530	728.786	2.300
8	Türk Traktör ve Zırai Mak. A.Ş	21.491.414	21.511.674	6.993.455	6.562.599	12.297.534	6.343.355	15.878	1.523.170	1.225
9	Temsa Termo Mekanik	13.969.079	30.028.595	10.714.819	5.534.625	15.113.226	6.511.962	10.104	774.753	997
10	Opel Türkiye	12.500.084	32.380.286	5.552.322	B.V	B.V	B.V	B.V	B.V	B.V
11	Otoyol	12.291.485	12.291.485	3.575.692	3.191.637	6.423.275	1.842.746	11.444	963.541	1.131
12	Chrysler	11.249.485	14.158.723	3.222.085	1.550.042	9.699.362	1.469.514	1.906	182.213	450
13	MAN	9.200.221	9.431.302	1.225.236	3.220.625	6.929.577	557.904	38.943	3.400.000	950
14	AIOS	8.158.576	9.212.509	2.720.902	3.090.805	5.024.344	2.473.881	3.462	284.743	470
15	Otokar	7.671.885	8.856.128	1.284.006	1.329.003	3.576.677	465.179	34.781	2.766.638	518
16	Volkswagen Elektrik Sistemleri	7.620.669	7.623.627	158.083	1.083.018	5.487.940	363.479	94.308	7.620.669	1.238
17	Mako Elektrik San.Tic. A.Ş	5.727.909	5.727.909	2.368.835	2.085.130	3.417.334	910.829	4.309	426.951	756
18	Tırsan Treyler	5.206.184	5.350.805	205.378	1.548.929	5.798.189	1.282.736	174	16.601	129
19	Karsan	5.014.323	5.063.439	1.031.499	969.148	1.782.494	809.994	3.896	341.353	267
20	Hema Hidrolik Mak.San.Tic. A.Ş	4.276.477	4.276.477	1.921.624	3.384.953	6.274.476	29.562	12.303	936.298	727
21	Ortadoğu Rulman San.Tic A.Ş	3.943.536	4.193.430	2.317.219	2.745.183	3.814.461	1.349.344	11.080	978.334	843
22	Beldesan Motorlu Vasıtalar San.	3.677.633	3.840.333	1.197.240	662.099	1.530.683	378.049	11.104	881.898	192
23	Cevher Makina	2.815.045	2.882.179	980.742	618.563	1.409.362	264.104	13.012	1.114.367	418
24	Delphi Teknik Oto Yan San. Şti.	2.745.443	3.010.361	1.041.624	739.673	1.594.994	1.096.247	27.935	2.260.536	156
25	AE Goetze İstanbul Segman	2.509.449	2.512.196	1.588.597	1.851.693	2.346.717	764.608	5.435	445.017	746
26	İstanbul Fruehauf Taşıt Araçları	2.491.343	2.527.480	722.102	645.775	1.644.765	622.094	3.036	259.260	301
27	Ege Endüstri	2.422.877	2.430.794	749.866	865.686	1.853.015	395.204	7.475	602.452	379
28	Jantaş Jant San.	2.262.293	2.382.497	797.932	709.736	1.803.361	208.813	8.026	705.318	600
29	Coşkunöz Metal	2.231.282	2.288.376	1.400.419	1.083.032	1.655.010	550.793	6.600	538.347	605
30	Erkunt Sanayii	2.179.461	2.179.461	950.885	683.933	1.668.373	150.323	6.420	616.334	690
31	Parsan Makina Parçaları San.	2.129.710	2.129.710	994.627	902.402	1.658.099	252.031	7.798	756.117	555
32	Nursan Elektrik Donanım San.	2.058.531	2.103.612	547.976	548.609	1.454.567	142.416	14.448	1.075.039	540
TOPLAM	418.319.299	479.757.796	127.024.205	134.846.573	292.487.600	78.367.463	871.917	73.597.360	32.308	

B.V: Bilgi Verilmemiştir.

3. Bölüm: 1982-1994 Yılları Arasında Değerlendirmede Yer Alan Otomotiv Ana ve Yan Sanayii Firmaları

1994 Yılı Değerlendirmesinde Yer Alan Otomotiv Ana ve Yan Sanayii Firmaları
1993 Yılı Değerlendirmesinde Yer Alan Otomotiv Ana ve Yan Sanayii Firmaları
1992 Yılı Değerlendirmesinde Yer Alan Otomotiv Ana ve Yan Sanayii Firmaları
1991 Yılı Değerlendirmesinde Yer Alan Otomotiv Ana ve Yan Sanayii Firmaları
1990 Yılı Değerlendirmesinde Yer Alan Otomotiv Ana ve Yan Sanayii Firmaları
1989 Yılı Değerlendirmesinde Yer Alan Otomotiv Ana ve Yan Sanayii Firmaları
1988 Yılı Değerlendirmesinde Yer Alan Otomotiv Ana ve Yan Sanayii Firmaları
1987 Yılı Değerlendirmesinde Yer Alan Otomotiv Ana ve Yan Sanayii Firmaları
1986 Yılı Değerlendirmesinde Yer Alan Otomotiv Ana ve Yan Sanayii Firmaları
1985 Yılı Değerlendirmesinde Yer Alan Otomotiv Ana ve Yan Sanayii Firmaları
1984 Yılı Değerlendirmesinde Yer Alan Otomotiv Ana ve Yan Sanayii Firmaları
1983 Yılı Değerlendirmesinde Yer Alan Otomotiv Ana ve Yan Sanayii Firmaları
1982 Yılı Değerlendirmesinde Yer Alan Otomotiv Ana ve Yan Sanayii Firmaları

1996 YILI SEKTÖR PAYLARI

	Üretimden Satışlar (KDV Hariç)		Satış Hasılatı (KDV Hariç)		Brüt Katma Değer		Öz Sermaye		Net Aktifler		Vergi Öncesi Dönem Karı		İhracat		İstihdam	Firma Sayısı
	Milyon \$	Milyon TL	Milyon \$	Milyon TL	Milyon \$	Milyon TL	Milyon \$	Milyon TL	Milyon \$	Milyon TL	Milyon \$	Milyon TL	Milyon \$	Milyon TL		
Otomotiv	5.112	418.319.299	5.863	479.757.796	1.552	127.024.205	1.648	134.846.573	3.574	292.487.600	958	78.367.463	899	73.597.360	32.308	32
Tekstil	6.533	534.612.642	7.532	616.344.596	2.162	176.920.018	2.785	227.918.599	6.727	550.490.519	831	68.031.592	2.278	186.433.935	110.308	95
Gıda	3.201	261.954.651	3.576	292.632.246	616	50.419.527	702	57.423.604	2.232	182.651.898	10	850.678	812	66.477.653	35.643	58
500 Büyük Kuruluş	55.834	4.569.091.833	70.572	5.775.097.254	22.180	1.815.085.404	22.769	1.863.291.751	57.146	4.676.414.590	7.127	583.244.611	10.647	871.293.791	545.988	500
449 Özel Sektör	37.788	3.092.336.645	46.710	3.822.436.706	12.272	1.004.291.454	13.924	1.139.443.671	33.702	2.757.900.145	4.974	407.013.742	9.248	756.775.075	340.388	449
İSO Üyesi 236 Büyük	23.521	1.924.798.207	30.442	2.491.119.582	7.796	637.967.343	8.204	671.342.603	20.027	1.638.844.813	3.149	257.672.091	5.811	475.520.908	180.790	236
İSO Üyesi 232 Özel	23.296	1.906.355.345	30.204	2.471.690.562	7.718	631.567.632	8.110	663.625.508	19.760	1.617.019.252	3.098	253.554.626	5.781	473.042.174	175.762	232

Otomotiv, Tekstil ve Gıda Sektörlerinin "500 Büyük Sanayii Kuruluşu" İçindeki Payları (%)

	Üretimden Satışlar (KDV Hariç)	Satış Hasılatı (KDV Hariç)	Brüt Katma Değer	Öz Sermaye	Net Aktifler	Vergi Öncesi Dönem Karı	İhracat	İstihdam	Firma Sayısı
Otomotiv	9,2	8,3	7,0	7,2	6,3	13,4	8,4	5,9	6,4
Tekstil	11,7	10,7	9,7	12,2	11,8	11,7	21,4	20,2	19,0
Gıda	5,7	5,1	2,8	3,1	3,9	0,1	7,6	6,5	11,6
Diğer	73,4	76,0	80,5	77,4	78,1	74,8	62,5	67,4	63,0

Otomotiv, Tekstil ve Gıda Sektörlerinin 449 Adet "Özel Sektör Büyük Sanayii Kuruluşu" İçindeki Payları (%)

	Üretimden Satışlar (KDV Hariç)	Satış Hasılatı (KDV Hariç)	Brüt Katma Değer	Öz Sermaye	Net Aktifler	Vergi Öncesi Dönem Karı	İhracat	İstihdam	Firma Sayısı
Otomotiv	13,5	12,6	12,6	11,8	10,6	19,3	9,7	9,5	7,1
Tekstil	17,3	16,1	17,6	20,0	20,0	16,7	24,6	32,4	21,2
Gıda	8,5	7,7	5,0	5,0	6,6	0,2	8,8	10,5	12,9
Diğer	60,7	63,7	64,7	63,1	62,8	63,8	56,9	47,6	58,8

Otomotiv, Tekstil ve Gıda Sektörlerinin 236 Adet "İSO Üyesi Büyük Sanayii Kuruluşu" İçindeki Payları (%)

	Üretimden Satışlar (KDV Hariç)	Satış Hasılatı (KDV Hariç)	Brüt Katma Değer	Öz Sermaye	Net Aktifler	Vergi Öncesi Dönem Karı	İhracat	İstihdam	Firma Sayısı
Otomotiv	21,7	19,3	19,9	20,1	17,8	30,4	15,5	17,9	13,6
Tekstil	27,8	24,7	27,7	33,9	33,6	26,4	39,2	61,0	40,3
Gıda	13,6	11,7	7,9	8,6	11,1	0,3	14,0	19,7	24,6
Diğer	36,9	44,3	44,5	37,4	37,4	42,9	31,3	1,4	21,6

Otomotiv, Tekstil ve Gıda Sektörlerinin 232 Adet "İSO Üyesi Özel Sanayii Kuruluşu" İçindeki Payları (%)

	Üretimden Satışlar (KDV Hariç)	Satış Hasılatı (KDV Hariç)	Brüt Katma Değer	Öz Sermaye	Net Aktifler	Vergi Öncesi Dönem Karı	İhracat	İstihdam	Firma Sayısı
Otomotiv	21,9	19,4	20,1	20,3	18,1	30,9	15,6	18,4	13,8
Tekstil	28,0	24,9	28,0	34,3	34,0	26,8	39,4	62,8	40,9
Gıda	13,7	11,8	8,0	8,7	11,3	0,3	14,1	20,3	25,0
Diğer	36,3	43,8	43,9	36,7	36,6	41,9	31,0	-1,4	20,3

Not: 1996 Yılı İçin Ortalama ABD Doları 81,833 TL Olarak Alınmıştır.

1995 YILI DEĞERLENDİRMESİNDE YER ALAN OTOMOTİV ANA VE YAN SANAYİİ FİRMALARI

FİRMALAR	Üretimden Satışlar (KDV Hariç)	Satış Hasılatı (KDV Hariç)	Brüt Katma Değer	Öz Sermaye	Net Aktifler	Vergi Öncesi Dönem Kârı	İhracat		İstihdam (Adet)	
							000 \$	(Bin TL)		
1	Tofaş Türk Otomobil Fabrikası	40.208.966.329	41.597.672.543	8.925.548.631	18.983.517.786	27.628.361.492	4.702.211.975	214.242	11.337.197.580	5.709
2	Oyak Renault Otomobil Fab.	29.265.167.068	29.266.140.634	10.421.078.254	9.668.938.968	14.176.960.355	3.506.889.653	41.373	2.059.540.066	3.654
3	Ford Otomotiv Sanayii A.Ş	17.665.819.000	17.665.819.000	6.160.750.000	5.262.671.000	9.163.987.000	3.938.290.000	12.928	754.461.000	1.601
4	Mercedes-Benz Türk A.Ş	16.953.678.322	21.015.504.455	1.937.699.691	1.755.155.809	13.101.895.445	441.332.969	125.987	6.502.767.636	2.340
5	Türk Traktör ve Ziraî Mak. A.Ş	11.067.451.872	11.084.028.254	3.544.961.685	2.803.766.256	5.671.414.110	2.528.565.104	5.391	262.244.081	1.077
6	Uzel Makina Sanayii A.Ş	10.983.045.557	11.214.691.467	4.005.870.192	3.382.115.504	5.849.525.007	3.775.212.558	2.916	141.340.329	1.693
7	BMC	8.795.859.000	9.207.202.000	1.154.834.000	2.297.617.000	16.281.890.000	107.427.000	12.525	572.025.000	2.014
8	Otoyol	6.124.703.736	6.124.703.736	1.983.719.552	1.789.544.886	3.428.934.627	1.175.952.059	9.564	462.143.144	868
9	Opel Türkiye	5.642.018.789	8.107.489.898	1.689.905.655	1.715.244.780	3.165.971.811	795.820.705	1.372	69.892.680	258
10	Otokar	5.298.172.637	5.654.465.725	763.208.272	735.389.357	2.463.761.958	528.484.514	50.464	2.242.114.830	501
11	Temsa	4.544.840.000	8.586.133.000	2.695.644.000	1.578.830.000	4.958.743.000	535.410.000	17.107	791.636.000	1.058
12	Chrysler	4.511.118.419	5.070.630.882	916.580.324	549.829.447	3.490.279.665	363.410.811	921	42.978.844	367
13	Volkswagen Elektrik Sistemleri	4.107.720.569	4.107.720.569	516.334.522	658.832.236	3.035.022.060	205.417.525	81.253	3.708.787.488	1.101
14	AİOS	3.620.085.344	4.348.195.957	1.303.910.988	1.799.999.426	2.578.140.939	1.147.101.196	4.321	201.083.185	410
15	Mako Elektrik San.Tic. A.Ş	3.459.895.000	3.459.895.000	1.644.769.503	1.434.065.261	2.213.051.079	908.615.876	4.921	231.327.000	757
16	MAN	2.358.451.378	2.620.645.610	391.654.663	2.223.338.957	2.804.600.943	19.366.217	899	58.668.732	706
17	Ortadoğu Rulman San.Tic A.Ş	2.369.233.976	2.497.902.188	1.397.827.502	1.454.125.324	2.267.584.971	1.018.982.539	10.644	501.771.721	707
18	Karsan	2.220.447.020	2.251.140.520	490.592.632	427.562.452	803.289.711	253.658.192	1.226	56.523.349	260
19	AE Goetze İst. Segman & Gömlek	2.002.711.078	2.005.067.229	1.187.463.146	1.373.651.312	2.218.259.518	863.626.695	15.511	835.313.304	760
20	Delphi Teknik Oto Yan San. Şti.	2.001.020.529	2.001.020.529	489.179.948	609.496.231	1.277.542.398	975.551.691	43.250	1.743.159.286	170
21	Hema Hidrolik Mak.San.Tic. A.Ş	1.985.127.831	1.985.127.831	1.134.920.733	1.926.595.357	3.478.690.050	-99.170.510	8.949	449.412.969	647
22	Beldesan Motorlu Vasıtalar San.	1.949.331.881	2.023.285.770	595.702.463	406.275.476	819.421.720	283.426.638	10.570	502.812.666	480
23	Ege Endüstri	1.868.328.343	1.905.208.621	381.628.023	472.474.188	893.169.809	286.537.008	19.456	886.250.229	329
24	Cevher Makina San.	1.575.199.113	1.586.384.051	617.550.126	372.369.205	771.586.905	114.716.146	9.650	453.558.649	404
25	Transtürk Fren Donanım End.San.	1.403.762.149	1.495.185.916	475.374.249	306.685.809	729.219.995	89.319.596	1.291	58.905.356	225
26	Bayraktarlar Motorlu Vasıtalar	1.380.742.239	1.421.417.891	624.865.572	735.513.890	1.194.003.366	470.680.822	2.079	102.922.220	348
27	Parsan Makina Parçaları San. A.Ş	1.302.560.119	1.326.259.973	615.008.086	424.349.392	850.209.276	89.424.313	8.613	462.399.306	543
28	Coşkunöz Metal	1.170.590.280	1.196.416.467	765.919.498	536.216.458	1.004.928.170	292.561.683	5.652	268.340.640	547
29	İst.Motor Piston Pim San. A.Ş	1.159.651.233	1.159.651.233	1.020.002.226	825.974.461	1.266.522.472	543.031.088	2.073	103.070.108	425
30	Nursan Elektrik Donanım San.Tic.	1.138.359.763	1.166.976.712	332.001.859	201.628.912	641.383.631	69.353.208	7.412	357.297.085	525
TOPLAM		198.134.058.574	213.151.983.661	58.184.505.995	66.711.775.140	138.228.351.483	29.931.207.271	732.560	36.219.944.483	30.484

1995 YILI SEKTÖR PAYLARI

	Üretimden Satışlar (KDV)		Satış Hasılatı		Brüt Katma Değer		Öz Sermaye		Net Aktifler		Vergi Öncesi		İhracat		İstihdam	Firma Sayısı
	Milyon \$	Milyon TL	Milyon \$	Milyon TL	Milyon \$	Milyon TL	Milyon \$	Milyon TL	Milyon \$	Milyon TL	Milyon \$	Milyon TL	Milyon \$	Milyon TL		
Otomotiv	4.304	198.134.058	4.630	213.151.983	1.264	58.184.505	1.449	66.711.775	3.003	138.228.351	650	29.931.207	787	36.219.944	30.484	30
Tekstil	6.291	289.619.047	6.970	320.878.438	2.163	99.564.839	2.184	100.539.133	5.770	265.644.799	795	36.609.904	2.220	102.210.474	104.742	94
Gıda	3.275	150.756.163	3.786	174.276.383	679	31.257.082	528	24.305.294	2.218	102.102.639	147	6.749.831	923	42.512.140	35.974	57
500 Büyük Kuruluş	52.691	2.425.645.884	64.746	2.980.565.543	18.873	868.796.074	21.038	968.492.663	54.134	2.492.066.723	7.271	334.743.349	9.769	449.704.988	539.238	500
445 Özel Sektör	35.441	1.631.525.197	42.973	1.978.239.641	11.295	519.987.736	12.439	572.641.891	30.266	206.857.875	4.781	220.111.520	8.631	397.324.131	214.664	445
İSO Üyesi 235 Büyük	22.230	1.023.365.602	28.420	1.308.325.527	7.040	324.081.709	7.637	351.575.171	17.851	821.762.461	2.868	132.029.579	5.272	242.708.762	165.551	235
İSO Üyesi 232 Özel	22.019	1.013.631.451	28.196	1.298.005.886	6.967	320.737.660	7.565	348.257.815	17.575	809.074.377	2.817	129.657.761	5.230	240.740.861	161.335	232

Otomotiv, Tekstil ve Gıda Sektörlerinin "500 Büyük Sanayii Kuruluşu" İçindeki Payları (%)

	Üretimden Satışlar (KDV Hariç)	Satış Hasılatı (KDV Hariç)	Brüt Katma Değer	Öz Sermaye	Net Aktifler	Vergi Öncesi Dönem Karı	İhracat	İstihdam	Firma Sayısı
Otomotiv	8,2	7,2	6,7	6,9	5,5	8,9	8,1	5,7	6,0
Tekstil	11,9	10,8	11,5	10,4	10,7	10,9	22,7	19,4	18,8
Gıda	6,2	5,8	3,6	2,5	4,1	2,0	9,5	6,7	11,4
Diğer	73,7	76,2	78,2	80,2	79,7	78,1	59,8	68,3	63,8

Otomotiv, Tekstil ve Gıda Sektörlerinin 445 Adet "Özel Sektör Büyük Sanayii Kuruluşu" İçindeki Payları (%)

	Üretimden Satışlar (KDV Hariç)	Satış Hasılatı (KDV Hariç)	Brüt Katma Değer	Öz Sermaye	Net Aktifler	Vergi Öncesi Dönem Karı	İhracat	İstihdam	Firma Sayısı
Otomotiv	12,1	10,8	11,2	11,6	9,9	13,6	9,1	14,2	6,7
Tekstil	17,8	16,2	19,1	17,6	19,1	16,6	25,7	48,8	21,1
Gıda	9,2	8,8	6,0	4,2	7,3	3,1	10,7	16,8	12,8
Diğer	60,9	64,2	63,7	66,5	63,7	66,7	54,5	20,2	59,3

Otomotiv, Tekstil ve Gıda Sektörlerinin 235 Adet "İSO Üyesi Büyük Sanayii Kuruluşu" İçindeki Payları (%)

	Üretimden Satışlar (KDV Hariç)	Satış Hasılatı (KDV Hariç)	Brüt Katma Değer	Öz Sermaye	Net Aktifler	Vergi Öncesi Dönem Karı	İhracat	İstihdam	Firma Sayısı
Otomotiv	19,4	16,3	18,0	19,0	16,8	22,7	14,9	18,4	12,8
Tekstil	28,3	24,5	30,7	28,6	32,3	27,7	42,1	63,3	40,0
Gıda	14,7	13,3	9,6	6,9	12,4	5,1	17,5	21,7	24,3
Diğer	37,6	45,9	41,7	45,5	38,4	44,5	25,4	-3,4	23,0

Otomotiv, Tekstil ve Gıda Sektörlerinin 232 Adet "İSO Üyesi Özel Sanayii Kuruluşu" İçindeki Payları (%)

	Üretimden Satışlar (KDV Hariç)	Satış Hasılatı (KDV Hariç)	Brüt Katma Değer	Öz Sermaye	Net Aktifler	Vergi Öncesi Dönem Karı	İhracat	İstihdam	Firma Sayısı
Otomotiv	19,5	16,4	18,1	19,2	17,1	23,1	15,0	18,9	12,9
Tekstil	28,6	24,7	31,0	28,9	32,8	28,2	42,5	64,9	40,5
Gıda	14,9	13,4	9,7	7,0	12,6	5,2	17,7	22,3	24,6
Diğer	37,0	45,4	41,1	45,0	37,5	43,5	24,8	-6,1	22,0

Not: 1995 Yılı İçin Ortalama ABD Doları 46,035 TL Olarak Alınmıştır.

1994 YILI DEĞERLENDİRMESİNDE YER ALAN OTOMOTİV ANA VE YAN SANAYİİ FİRMALARI

(1.000 TL)

	FİRMALAR	Üretimden Satışlar (KDV Hariç)	Satış Hasılatı (KDV Hariç)	Brüt Katma Değer	Öz Sermaye	Net Aktifler	Vergi Öncesi Dönem Kârı	İhracat		İstihdam (Adet)
								000 \$	(Bin TL)	
1	Tofaş Türk Otomobil Fabrikası	19.011.399.910	19.516.052.450	6.631.525.366	5.448.396.450	16.683.891.512	7.821.998.586	44.429	1.552.053.740	6.805
2	Oyak Renault Otomobil Fab.	14.049.292.942	14.770.652.201	3.760.382.092	2.834.085.867	7.651.369.960	1.698.927.207	39.175	1.312.510.616	3.724
3	Mercedes-Benz Türk A.Ş.	5.123.563.431	6.436.221.210	-647.259.414	999.809.475	6.267.202.265	-554.003.997	96.051	3.112.551.169	2.694
4	Otosan Otomobil San.	4.770.591.000	4.770.591.000	1.346.581.000	1.623.016.000	3.038.597.000	517.307.000	9.700	312.870.000	1.603
5	Uzel Makina Sanayii A.Ş.	3.446.031.314	3.493.995.440	1.047.022.544	572.072.705	1.687.411.318	765.724.516	2.264	70.268.229	1.639
6	Türk Traktör ve Zırai Mak. A.Ş.	3.047.869.929	3.048.341.093	885.071.039	541.952.899	1.640.256.043	458.745.526	3.120	101.147.969	933
7	Opel Türkiye	2.660.598.296	3.833.718.274	683.771.238	-610.122.119	1.584.193.064	-832.948.000	B.V	B.V	5.527
8	BMC	2.377.595.000	2.658.836.000	319.279.720	1.879.531.999	5.704.343.000	9.808.000	2.220	83.899.000	1.510
9	Otoyol	2.045.178.703	2.045.178.703	585.401.145	606.895.559	1.334.512.564	328.466.102	4.131	132.952.563	897
10	Volkswagen Elektrik Sistemleri	1.940.422.904	1.940.422.904	-93.888.694	265.866.975	1.175.136.153	49.117.793	70.531	1.875.995.348	1.120
11	Otokar	1.834.476.657	1.891.983.460	478.290.095	126.952.038	1.249.015.836	420.740.046	943	34.312.582	493
12	Temsa Termo Mekanik	1.751.040.000	3.367.042.637	1.018.600.690	B.V	B.V	B.V	1.248	22.220.811	796
13	Mako Elektrik San.Tic. A.Ş.	1.477.053.201	1.482.173.644	736.174.726	438.633.702	1.043.689.340	354.477.730	1.830	66.123.372	676
14	Anadolu Otomotiv San.	1.432.622.036	1.950.582.906	296.375.432	440.828.807	1.069.370.660	282.971.393	2.661	96.160.741	483
15	Chrysler	1.240.062.087	1.599.600.063	63.057.321	108.899.913	1.176.607.235	-148.406.076	1.414	40.850.818	354
16	Döktaş Dökümcülük Tic. San. A.Ş.	1.213.455.054	1.229.357.415	443.157.220	435.156.765	1.049.372.593	221.281.967	10.011	300.659.550	926
17	Ortadoğu Rulman San.Tic A.Ş.	1.015.519.698	1.056.987.629	768.642.946	404.718.471	925.868.544	323.322.715	7.095	230.314.935	626
18	Karsan	979.383.343	991.659.861	197.065.685	208.709.817	348.241.641	38.411.929	748	22.943.929	332
19	AE Goetze İst. Segman & Gömlek	902.459.476	921.063.333	657.808.353	521.711.107	1.038.563.129	336.126.310	10.105	320.779.800	720
20	MAN	784.585.404	868.471.715	571.196.750	1.515.446.820	2.087.661.677	B.V	139	5.377.996	726
21	Beldesan Motorlu Vasıtalar San.	775.987.000	843.246.980	278.275.619	189.165.769	443.486.622	59.830.449	6.015	187.578.009	400
22	Transtürk Fren Donanım End.San.	652.311.127	681.990.718	192.261.454	109.118.379	590.309.216	31.850.758	231	8.400.991	244
23	Bayraktarlar Motorlu Vasıtalar	584.006.706	584.006.706	524.039.913	245.972.105	690.494.436	234.001.893	2.207	67.040.394	329
24	Hema Dişli San.Tic. A.Ş.	574.437.276	656.690.702	384.396.640	312.703.949	1.025.489.865	-72.110.393	1.923	57.715.318	494
25	Parsan Makina Parçaları San. A.Ş.	544.294.395	564.566.235	269.844.993	141.041.174	433.128.983	-30.734.655	5.961	207.065.951	500
26	Ege Endüstri	528.705.300	538.212.952	118.950.223	141.922.055	419.756.527	38.362.148	10.068	334.261.777	345
27	İst.Motor Piston Pim San. A.Ş.	527.981.953	540.122.684	298.237.517	320.680.322	523.579.060	65.236.735	616	16.845.846	458
TOPLAM		75.290.924.142	82.281.768.915	21.814.261.613	19.823.167.003	60.881.548.243	12.418.505.682	334.836	10.572.901.454	35.354

B.V: Bilgi Verilmemiştir.

1993 YILI DEĞERLENDİRMESİNDE YER ALAN OTOMOTİV ANA VE YAN SANAYİİ FİRMALARI

FİRMALAR	Üretimden Satışlar (KDV Hariç)	Satış Hasılatı (KDV Hariç)	Brüt Katma Değer	Öz Sermaye	Net Aktifler	Vergi Öncesi Dönem Kârı	İhracat		İstihdam (Adet)	
							000 \$	(Bin TL)		
1	Tofaş Türk Otomobil Fabrikası	21.132.423.559	21.758.535.994	8.298.960.612	1.911.266.469	10.231.655.684	5.062.542.954	32.123	372.692.523	8.574
2	Oyak Renault Otomobil Fab.	15.197.754.032	15.444.419.025	4.868.832.110	1.251.858.980	5.127.366.398	2.497.891.463	25.509	292.903.876	5.281
3	Otosan Otomotiv Sanayii A.Ş	5.566.423.981	5.603.824.800	1.761.919.736	479.666.905	2.278.949.768	1.116.182.051	13.064	163.483.189	2.038
4	Mercedes-Benz Türk A.Ş	5.434.043.816	6.983.972.613	772.630.596	477.940.161	2.814.520.278	116.798.774	79.772	872.721.887	2.955
5	BMC San.Tic. A.Ş	3.272.032.405	3.433.090.402	513.302.298	667.783.971	4.197.560.401	-95.923.169	14.003	146.552.179	2.061
6	Uzel Makina San.	2.855.863.484	2.855.863.484	643.626.905	135.517.014	896.238.756	589.442.312	1.980	24.726.143	1.813
7	General Motors Türkiye Ltd. Şti	2.539.860.800	3.845.478.917	747.074.295	52.095.636	912.009.516	385.867.056	1.524	17.292.262	275
8	Türk Traktör ve Zırai Mak. A.Ş	2.424.445.781	2.425.894.147	595.540.274	179.612.179	888.324.036	288.713.036	3.177	37.742.995	1.118
9	Temsa Termo Mekanik San.Tic	2.320.412.000	3.946.747.000	1.164.189.805	260.185.655	1.988.148.618	458.539.437	10.086	111.483.670	1.222
10	Otoyol San. A.Ş	2.265.523.508	2.265.523.508	768.807.368	175.210.566	853.200.173	472.536.174	2.213	22.589.924	1.113
11	Anadolu Otomotiv San.Tic. A.Ş	1.889.473.194	2.726.682.804	862.071.263	174.104.521	926.657.025	549.477.893	240	2.542.984	534
12	Chrysler Kamyon İmalat Tic. A:Ş	1.801.921.002	1.948.456.227	283.994.063	77.462.447	829.415.567	65.021.683	420	4.863.219	431
13	Karsan Otomotiv San.Tic.	1.472.230.231	1.494.381.554	346.324.100	53.120.224	337.435.314	180.607.087	1.726	18.833.161	492
14	Mako Elektrik San.Tic. A.Ş	1.312.859.094	1.315.255.680	544.304.872	158.179.636	580.198.406	232.411.779	1.024	12.650.656	990
15	MAN Kamyon ve Otobüs San.	982.962.442	1.024.508.977	162.915.190	760.954.909	1.497.718.534	B.V	B.V	B.V	750
16	Otokar Otobüs Karoseri San.	968.475.339	997.030.058	250.813.683	67.789.794	336.628.644	61.371.583	1.358	13.675.946	522
17	Döktaş Dökümcülük Tic.San. A.Ş	929.700.260	980.311.435	404.007.889	196.938.176	533.496.808	162.229.996	7.280	80.644.700	1.046
18	Beldesan Motorlu Vasıtalar San.	689.055.287	721.581.880	246.977.724	62.331.545	353.028.542	51.231.141	6.321	75.171.337	587
19	Transtürk Fren Donanım End.San.	585.442.147	610.928.137	179.372.591	42.197.669	257.672.039	71.582.724	B.V	B.V	275
20	Hema Hidrolik Mak.San.Tic. A.Ş	532.310.386	532.310.386	271.560.841	181.811.146	740.284.308	-8.846.519	5.016	56.937.744	654
21	Bayraktarlar Motorlu Vasıtalar	449.815.758	449.815.758	231.680.480	115.646.105	339.593.296	175.540.916	2.360	26.263.136	350
22	AE Goetze İst. Segman & Gömlek	445.410.476	449.133.594	283.742.644	258.344.120	517.250.397	61.801.145	6.490	79.582.039	731
23	Cevher Makina San.	437.463.076	437.980.866	199.908.490	58.027.295	274.996.036	67.129.464	116	1.277.079	452
24	SKT Yedek Parça ve Makina San.	420.803.229	428.404.865	206.603.945	36.073.763	210.644.660	116.473.094	350	4.373.289	433
25	Takosan Otomobil Göstergeleri	413.781.445	421.625.231	195.469.168	30.530.524	207.195.329	128.974.048	B.V	B.V	313
26	Ege Endüstri Tic. A.Ş	405.203.372	412.633.667	173.889.020	78.676.986	255.461.552	57.119.192	7.829	105.650.863	428
27	İstanbul Motor Piston	397.455.083	412.256.385	255.151.255	145.631.176	319.079.532	88.187.144	1.435	18.355.336	509
28	Parsan Makina Parçaları San. A.Ş	383.736.973	389.455.334	122.777.276	45.472.679	273.667.863	626.059	3.961	51.114.966	486
29	Çelik San. A.Ş	353.193.750	359.271.500	146.395.234	35.101.488	276.019.394	5.041.013	107	1.097.000	550
30	Kale Oto Radyatör San.Tic. A.Ş	289.603.507	294.232.330	151.383.797	57.480.804	140.028.963	63.024.911	373	4.429.908	353
31	İst.Fruehauf Taşıt Araçları San.	283.183.568	287.767.706	84.404.129	68.254.801	128.961.835	23.978.341	7.004	87.128.792	225
32	Erka Balata ve Otomotiv San.	272.879.233	287.486.411	151.345.435	21.696.570	187.135.329	4.537.598	910	10.338.490	444
TOPLAM	78.725.742.218	85.544.860.675	25.889.977.088	8.316.963.914	39.710.543.001	13.050.110.380	237.771	2.717.119.293	38.005	

B.V: Bilgi Verilmemiştir.

1992 YILI DEĞERLENDİRMESİNDE YER ALAN OTOMOTİV ANA VE YAN SANAYİİ FİRMALARI

(1.000 TL)

FİRMALAR	Üretimden Satışlar (KDV Hariç)	Satış Hasılatı (KDV Hariç)	Brüt Katma Değer	Öz Sermaye	Net Aktifler	Vergi Öncesi Dönem Karı	İhracat		İstihdam (Adet)	
							000 \$	(Bin TL)		
1	Tofaş Türk Otomobil Fabrikası	8.351.814.378	9.039.549.719	2.762.071.342	1.006.895.160	3.671.665.652	1.055.660.674	23.677	170.633.404	7.137
2	Oyak Renault Otomobil Fab.	7.464.895.059	7.582.799.811	2.034.079.425	663.508.521	2.045.505.912	740.840.442	30.899	192.480.991	4.932
3	Otosan Otomotiv Sanayii A.Ş	2.633.400.022	2.658.645.816	649.946.295	294.913.443	997.404.815	335.262.801	7.420	56.516.542	1.837
4	Mercedes-Benz Türk A.Ş	2.290.990.043	2.963.736.170	B.V	291.101.992	B.V	B.V	42.344	294.521.813	2.386
5	BMC San.Tic. A.Ş	1.870.441.839	200.871.996	98.498.271	96.061.450	2.016.509.329	-27.529.772	2.660	19.811.925	1.918
6	Uzel Makina San.	1.242.554.565	1.242.554.565	429.352.085	100.468.070	403.076.753	225.873.405	2.433	17.548.175	1.590
7	Otoyol San. A.Ş	1.132.690.016	1.132.690.016	290.532.357	112.004.544	356.134.754	89.582.940	3.325	25.912.136	1.003
8	Türk Traktör ve Zırai Mak. A.Ş	1.033.962.668	1.034.450.386	208.872.489	140.391.209	333.165.799	79.257.068	2.321	17.118.379	1.016
9	General Motors Türkiye Ltd. Şti	1.033.182.298	1.176.167.750	145.840.786	127.550.124	406.196.889	9.399.321	31.425	199.353.286	240
10	Temsa Termo Mekanik San.Tic	926.974.678	1.853.532.873	125.850.917	133.068.005	893.617.260	145.145.073	10.622	72.090.448	1.093
11	Chrysler Kamyon İmalat Tic .A.:Ş	873.817.283	905.148.365	141.999.702	44.506.975	339.212.079	37.334.413	405	2.959.692	426
12	Anadolu Otomotiv San.Tic. A.Ş	827.545.362	1.169.367.394	254.020.682	98.632.781	409.382.234	210.650.336	B.V	B.V	490
13	Karsan Otomotiv San.Tic.	782.268.816	792.562.475	136.854.132	31.856.462	162.162.568	54.919.790	670	4.895.157	505
14	Otokar Otobüs Karoseri San.	619.077.251	328.918.719	147.739.890	46.206.699	189.083.139	53.349.727	737	4.434.388	512
15	Mako Elektrik San.Tic. A.Ş	551.793.667	551.793.667	233.874.300	100.123.458	290.759.646	91.537.366	1.481	11.712.013	766
16	Döktaş Dökümcülük Tic.San. A.Ş	450.682.343	479.255.421	194.240.280	119.512.145	299.003.829	78.042.328	8.106	54.852.239	1.001
17	Beldesan Motorlu Vasıtalar San.	368.966.503	381.947.132	143.522.290	49.381.209	181.154.006	49.260.350	5.795	43.971.688	565
18	MAN Kamyon ve Otobüs San.	316.802.709	350.178.245	-9.765.417	B.V	B.V	B.V	157	950.994	723
19	AE Goetze İst. Segman & Gömlek	304.589.574	305.452.750	156.406.358	200.523.645	320.714.727	4.137.535	7.619	55.116.669	734
20	Transtürk Fren Donanım End.San.	286.484.112	300.412.281	77.509.762	27.755.195	130.595.693	17.955.819	B.V	B.V	263
21	Hema Dişli San.Tic. A.Ş	255.811.017	292.266.289	71.686.680	15.790.576	271.422.090	7.073.259	2.121	15.816.543	778
22	Parsan Makina Parçaları San. A.Ş	250.461.807	253.544.490	39.597.340	-43.718.561	194.254.352	-94.924.743	4.869	36.862.801	390
23	Cevher Makina San.	233.640.284	234.257.752	100.568.431	28.042.066	104.619.633	25.759.702	831	5.433.315	416
24	Ege Endüstri Tic. A.Ş	204.992.868	206.254.590	85.142.190	53.263.201	134.093.034	22.939.611	6.785	54.609.153	389
25	İstanbul Motor Piston	201.574.136	211.068.402	98.210.335	99.451.754	185.934.378	7.931.962	2.643	18.348.423	510
26	Takosan Otomobil Göstergeleri	199.560.921	202.757.326	97.811.899	19.216.616	101.986.865	65.570.381	B.V	B.V	221
27	Çelik San. A.Ş	192.208.000	195.806.000	75.604.722	27.879.747	155.299.814	2.129.226	225	1.644.000	540
28	Erka Balata ve Otomotiv San.	168.061.243	190.423.224	99.339.800	18.238.670	112.466.952	5.142.078	955	6.379.931	459
29	Kale Oto Radyatör San.Tic. A.Ş	146.752.741	147.255.004	65.620.379	25.318.138	60.158.682	20.634.178	114	803.701	305
TOPLAM		35.215.996.203	36.383.668.628	8.955.027.722	3.927.943.294	14.765.580.884	3.312.935.270	200.639	1.384.777.806	33.145

B.V: Bilgi Verilmemiştir.

1991 YILI DEĞERLENDİRMESİNDE YER ALAN OTOMOTİV ANA VE YAN SANAYİİ FİRMALARI

(1.000 TL)

FİRMALAR	Üretimden Satışlar (KDV Hariç)	Satış Hasılatı (KDV Hariç)	Brüt Katma Değer	Öz Sermaye	Net Aktifler	Vergi Öncesi Dönem Kârı	İhracat		İstihdam (Adet)	
							000 \$	(Bin TL)		
1	Tofaş Türk Otomobil Fabrikası	3.942.268.462	4.040.830.750	1.137.597.556	604.238.079	1.598.736.717	180.556.845	16.774	78.795.426	6.540
2	Oyak Renault Otomobil Fab.	3.250.543.382	3.260.425.636	756.367.056	402.186.060	946.722.270	94.628.172	21.800	104.173.642	4.865
3	BMC San.Tic. A.Ş	1.247.778.960	1.440.525.841	268.627.609	43.212.732	1.135.143.053	5.644.123	1.659	7.245.365	2.417
4	Otosan Otomotiv Sanayii A.Ş	1.098.863.614	1.113.117.631	326.713.551	186.360.544	525.381.765	158.342.303	3.510	17.453.847	1.811
5	Mercedes-Benz Türk A.Ş	802.285.818	1.089.730.898	153.595.215	231.306.041	B.V	B.V	18.679	78.661.882	2.481
6	Türk Traktör ve Zırai Mak. A.Ş	620.795.994	620.795.994	103.345.438	17.418.280	146.182.112	-41.787.512	3.210	14.098.177	1.100
7	Uzel Makina San.	604.786.528	604.786.528	212.711.902	74.998.672	214.933.511	101.561.684	2.803	12.997.284	1.453
8	Otoyol San. A.Ş	472.083.698	472.083.698	98.076.427	95.267.389	189.295.295	8.376.601	761	3.429.100	880
9	Chrysler Kamyon İmalat Tic .A.Ş	466.687.016	480.177.433	60.389.731	34.417.975	225.776.071	3.594.820	261	1.244.959	470
10	Temsa Termo Mekanik San.Tic	362.528.320	623.438.256	146.990.570	112.310.888	422.043.171	1.479.670	11.760	56.474.690	1.170
11	General Motors Türkiye Ltd. Şti	359.948.587	373.897.111	52.804.341	55.205.218	242.576.272	5.705.362	36.645	164.337.591	240
12	Karsan Otomotiv San.Tic.	350.849.620	359.050.699	77.079.156	21.641.265	79.364.086	30.150.868	34	142.656	536
13	Otokar Otobüs Karoseri San.	342.592.758	348.225.291	89.797.163	28.806.639	149.646.070	44.013.233	182	927.982	595
14	Anadolu Otomotiv San.Tic. A.Ş	322.400.309	441.954.868	110.122.443	49.429.873	190.172.185	96.737.875	2	7.570	488
15	Mako Elektrik San.Tic. A.Ş	268.769.127	269.391.775	116.455.413	61.232.741	162.276.479	56.836.240	1.201	5.616.684	776
16	Döktaş Dökümcülük Tic.San. A.Ş	227.774.835	244.757.537	104.588.533	77.781.034	188.936.195	49.269.869	7.588	32.725.767	925
17	MAN Kamyon ve Otobüs San.	225.149.052	275.074.750	-43.736.880	298.433.579	591.136.728	-81.180.022	B.V	B.V	625
18	Beldesan Motorlu Vasıtalar San.	200.761.007	208.004.234	91.875.701	22.421.529	125.060.607	26.764.602	2.144	10.237.843	552
19	Parsan Makina Parçaları San. A.Ş	170.483.957	203.483.205	104.728.001	17.190.149	250.070.938	-30.226.569	5.654	25.665.500	906
20	Hema Dişli San.Tic. A.Ş	163.053.403	170.888.089	43.771.255	70.420.715	271.316.606	B.V	4.258	12.001.693	1.150
21	AE Goetze İst. Segman & Gömlek	146.722.207	147.710.928	91.724.047	139.291.217	232.962.984	-3.586.522	3.741	17.380.796	843
22	Ortadoğu Rulman San.Tic. A.Ş	136.859.467	137.576.267	112.452.956	87.696.756	135.555.174	22.644.537	979	3.872.690	642
23	Robert Bosch Mot.Araçlar	130.732.900	195.877.897	99.294.783	59.543.631	150.684.854	12.838.917	15.917	69.646.000	732
24	Transtürk Fren Donanım End.San.	130.099.132	137.400.320	42.158.038	20.649.263	86.983.622	10.836.970	B.V	B.V	310
25	İstanbul Motor Piston	127.848.589	132.190.088	94.411.652	57.861.560	132.651.066	B.V	2.399	10.971.597	527
26	SKT Yedek Parça ve Makina San.	125.981.824	137.675.396	68.918.417	10.958.540	71.368.058	39.980.385	19	95.136	436
27	Erka Balata ve Otomotiv San.	111.954.526	111.954.526	63.757.963	12.354.892	65.800.442	1.536.031	1.072	4.662.936	469
28	Çelik San. A.Ş	100.915.360	100.915.360	31.594.713	22.252.992	78.760.305	2.345.530	89	364.445	410
29	Takosan Otomobil Göstergeleri	99.650.135	99.650.135	52.412.483	7.114.975	51.899.422	33.387.831	B.V	B.V	210
30	Ege Endüstri Tic. A.Ş	92.339.780	92.667.523	53.440.658	42.393.639	90.842.105	9.170.745	1.734	7.063.034	386
TOPLAM	16.703.508.367	17.934.258.664	4.722.065.891	2.964.396.867	8.752.278.163	839.622.588	164.875	740.294.292	34.945	

B.V: Bilgi Verilmemiştir.

1990 YILI DEĞERLENDİRMESİNDE YER ALAN OTOMOTİV ANA VE YAN SANAYİİ FİRMALARI

(1.000 TL)

FİRMALAR	Üretimden Satışlar (KDV Hariç)	Satış Hasılatı (KDV Hariç)	Brüt Katma Değer	Öz Sermaye	Net Aktifler	Vergi Öncesi Dönem Kârı	İhracat		İstihdam (Adet)	
							000 \$	(Bin TL)		
1	Tofaş Türk Otomobil Fabrikası	2.023.879.540	2.086.286.301	744.786.045	285.010.898	1.014.125.628	461.025.384	3.612	9.811.970	5.712
2	Oyak Renault Otomobil Fab.	1.780.948.320	1.818.423.355	468.555.255	224.180.264	607.142.802	160.835.343	47.921	132.513.794	4.379
3	Otosan Otomotiv Sanayii A.Ş	909.888.540	918.659.242	312.349.809	119.369.860	432.139.343	185.013.359	3.912	10.601.075	2.274
4	Mercedes-Benz Türk A.Ş	880.044.536	1.166.749.325	B.V	B.V	B.V	B.V	36.072	96.133.065	2.565
5	BMC San.Tic. A.Ş	720.111.912	725.678.416	100.279.327	26.482.682	411.422.507	-3.262.644	2.356	6.125.583	1.902
6	Uzel Makina San.	655.626.890	658.373.525	222.522.671	51.102.127	264.591.093	152.149.812	7.399	20.872.217	1.790
7	Türk Traktör ve Zırai Mak. A.Ş	473.028.624	473.028.624	76.940.765	39.622.603	173.566.593	12.207.058	4.488	11.425.168	1.219
8	Otoyol San. A.Ş	412.964.885	412.964.885	116.844.925	56.655.874	154.209.306	52.462.601	426	1.167.716	1.004
9	Chrysler Kamyon İmalat Tic .A.Ş	273.647.536	301.272.027	34.410.033	24.885.024	130.583.853	9.557.343	54	144.427	477
10	Temsa Termo Mekanik San.Tic	251.459.889	476.050.850	114.259.360	43.234.386	373.754.761	44.423.485	3.041	8.196.321	1.285
11	Karsan Otomotiv San.Tic.	197.867.345	200.812.614	55.799.754	10.997.179	64.352.396	35.544.775	B.V	B.V	443
12	Anadolu Otomotiv San.Tic. A.Ş	197.112.093	269.050.241	95.170.752	11.528.473	92.755.531	80.110.723	B.V	B.V	418
13	Döktaş Dökümcülük Tic.San. A.Ş	167.331.555	171.347.609	69.295.472	46.160.107	115.309.884	29.941.557	10.183	26.736.104	1.026
14	Parsan Makina Parçaları San. A.Ş	158.045.656	194.939.241	85.046.795	40.253.349	181.377.871	-1.067.675	8.089	21.272.181	903
15	Otokar Otobüs Karoseri San.	147.869.098	148.308.184	50.657.215	18.702.706	96.859.581	27.475.413	67	157.387	555
16	Hema Dişli San.Tic. A.Ş	147.064.385	150.728.741	32.947.032	68.000.018	183.372.770	B.V	4.528	11.313.646	1.235
17	Beldesan Motorlu Vasıtalar San.	125.104.575	129.850.214	50.201.653	19.705.461	60.538.899	19.177.004	2.700	7.200.187	588
18	Mako Elektrik San.Tic. A.Ş	114.729.593	216.342.492	114.690.730	29.500.916	134.508.202	80.506.515	1.312	3.870.873	864
19	Ortadoğu Rulman San.Tic. A.Ş	94.019.310	94.019.310	53.656.278	31.015.268	56.229.857	17.760.533	3.763	10.032.305	642
20	AE Goetze İst. Segman & Gömlek	93.125.358	94.370.362	60.815.449	103.637.904	154.268.714	153.561	5.038	13.461.923	975
21	Transtürk Fren Donanım End.	91.009.906	91.383.734	37.941.691	15.426.854	44.840.281	16.898.507	1	2.531	353
22	Çelik San. A.Ş	78.250.676	81.630.753	31.768.747	12.411.409	50.788.707	9.186.541	80	B.V	450
23	SKT Yedek Parça ve Makina San.	74.989.877	75.005.828	37.857.630	7.461.173	41.263.938	21.452.407	267	648.238	471
24	İstanbul Motor Piston	70.005.285	85.578.053	45.602.131	38.217.906	98.987.308	16.700.800	4.177	11.901.437	620
25	Robert Bosch Mot.Araçlar	67.802.818	101.095.514	53.555.557	51.118.937	87.842.984	4.148.102	12.000	28.546.411	660
26	Takosan Otomobil Göstergeleri	56.321.803	56.321.803	30.964.648	1.686.031	30.527.975	23.250.501	B.V	B.V	205
27	Ege Endüstri Tic. A.Ş	53.500.000	53.612.500	29.332.208	14.302.573	55.193.925	9.429.361	1.680	4.692.000	498
28	Kale Oto Radyatör San.Tic.A.Ş	49.054.946	49.459.629	24.659.826	8.397.687	20.761.910	10.521.225	109	296.970	330
TOPLAM		10.364.804.951	11.301.343.372	3.150.911.758	1.399.067.669	5.131.316.619	1.475.601.591	163.275	437.123.529	33.843

B.V: Bilgi Verilmemiştir.

1989 YILI DEĞERLENDİRMESİNDE YER ALAN OTOMOTİV ANA VE YAN SANAYİİ FİRMALARI

(1.000 TL)

FİRMALAR	Üretimden Satışlar (KDV Hariç)	Satış Hasılatı (KDV Hariç)	Brüt Katma Değer	Öz Sermaye	Net Aktifler	Vergi Öncesi Dönem Kârı	İhracat		İstihdam (Adet)	
							000 \$	(Bin TL)		
1	Tofaş Türk Otomobil Fabrikası	907.623.599	938.726.715	306.043.849	157.802.071	451.433.832	181.974.156	2.833	6.008.884	4.262
2	Oyak Renault Otomobil Fab.	891.723.306	917.650.317	179.825.051	123.291.412	333.481.092	76.272.095	60.767	131.507.569	3.540
3	Otosan Otomotiv Sanayii A.Ş	514.240.346	515.724.908	133.330.960	83.134.362	224.292.505	82.027.083	12.813	26.976.600	2.425
4	Otomarsan Otobüs & Mot.Araç.	408.062.624	506.624.297	109.217.105	B.V	B.V	B.V	27.148	57.548.773	B.V
5	BMC San.Tic. A.Ş	295.835.800	299.957.597	45.039.774	27.513.053	129.140.528	1.182.018	5.027	11.245.863	B.V
6	Uzel Makina San.	265.659.612	265.923.410	73.583.306	37.644.359	96.078.846	36.282.692	2.374	5.029.974	1.807
7	Türk Traktör ve Zırai Mak. A.Ş	203.662.036	203.865.863	35.098.512	26.623.920	62.170.173	129.446	3.543	7.535.827	1.050
8	Temsa Termo Mekanik San.Tic	158.605.198	223.208.562	34.178.280	30.657.708	184.541.623	3.422.708	1.794	3.693.393	1.165
9	Otoyol San. A.Ş	158.319.191	161.722.843	55.506.812	16.856.566	58.829.637	17.656.481	905	1.848.938	850
10	Chrysler Kamyon İmalat Tic .A:Ş	147.377.917	150.952.035	30.094.652	16.017.548	72.275.842	13.485.316	1.781	3.908.032	426
11	Mako Elektrik San.Tic. A.Ş	98.440.158	100.031.515	50.062.163	17.085.843	60.911.797	29.063.964	1.058	2.308.839	757
12	Döktaş Dökümcülük Tic.San. A.Ş	84.970.808	86.677.423	29.148.476	32.315.465	58.507.370	3.847.230	6.867	14.678.101	858
13	Parsan Makina Parçaları San. A.Ş	84.220.259	84.670.765	46.452.813	23.431.831	110.219.986	2.013.650	9.672	24.425.683	839
14	Anadolu Otomotiv San.Tic. A.Ş	81.320.029	94.601.676	14.332.045	7.075.524	31.510.044	5.725.451	B.V	B.V	388
15	Hema Dişli San.Tic. A.Ş	76.989.301	91.279.028	29.171.520	64.573.603	130.775.859	B.V	5.000	9.385.288	1.150
16	Karsan Otomotiv San.Tic.	76.113.726	78.141.064	20.570.693	6.644.038	23.353.923	12.017.446	40	86.633	320
17	Otokar Otobüs Karoseri San.	72.558.619	74.140.926	22.438.771	17.008.730	38.151.288	7.452.637	110	212.247	443
18	Beldesana Motorlu Vasıtalar San.	65.451.900	65.451.900	22.963.500	3.610.212	41.466.233	6.565.619	1.798	3.790.726	602
19	AE Goetze İst. Segman & Gömlek	57.889.691	58.788.745	35.755.553	68.132.162	92.452.814	B.V	6.416	14.431.247	1.000
20	Ortadoğu Rulman San.Tic. A.Ş	55.953.697	55.953.697	24.457.226	19.698.776	34.117.426	3.573.374	4.018	9.294.626	627
21	Transtürk Fren Donanım End.	54.276.876	55.601.716	19.245.743	16.908.607	33.831.227	12.050.355	43	97.647	369
22	Çelik San. A.Ş	40.316.954	43.046.517	12.272.962	7.485.680	29.485.256	4.540.852	346	690.629	425
23	İstanbul Motor Piston	38.585.370	42.693.566	26.362.066	34.442.397	48.803.850	B.V	603	1.276.171	580
24	Erka Balata & otomotiv A.Ş	31.822.461	32.200.742	15.874.689	9.369.845	25.650.339	2.646.501	1.141	2.507.390	498
25	SKT Yedek Parça ve Makina San.	30.763.982	30.824.521	16.860.365	5.406.688	17.521.771	9.085.580	119	251.906	390
TOPLAM		4.900.783.460	5.178.460.348	1.387.886.886	852.730.400	2.389.003.261	511.014.654	156.216	338.740.986	24.771

B.V: Bilgi Verilmemiştir.

1988 YILI DEĞERLENDİRMESİNDE YER ALAN OTOMOTİV ANA VE YAN SANAYİİ FİRMALARI

(1.000 TL)

FİRMALAR	Üretimden Satışlar (KDV Hariç)	Satış Hasılatı (KDV Hariç)	Brüt Katma Değer	Öz Sermaye	Net Aktifler	Vergi Öncesi Dönem Kârı	İhracat		İstihdam (Adet)	
							000 \$	(Bin TL)		
1	Tofaş Türk Otomobil Fabrikası	557.939.665	575.249.045	197.911.042	68.506.208	221.611.405	114.475.160	8.376	13.228.635	4.100
2	Oyak Renault Otomobil Fab.	513.779.556	526.571.338	96.421.173	61.631.199	171.868.654	52.114.278	32.691	50.007.826	2.662
3	Otosan Otomotiv Sanayii A.Ş.	388.374.820	395.328.965	100.100.225	61.940.548	135.078.659	55.685.219	11.601	14.757.663	3.025
4	Uzel Makina San.	260.934.336	274.945.359	68.214.170	19.424.395	77.132.455	38.299.991	27.479	39.531.054	2.250
5	Otomarsan Otobüs & Mot.Araç.	196.834.433	213.510.742	60.106.812	B.V	B.V	B.V	3.408	4.857.663	B.V
6	Türk Traktör ve Zırai Mak. A.Ş.	156.986.681	157.101.803	23.721.275	15.777.751	57.621.259	2.408.324	1.976	2.997.046	1.082
7	BMC San.Tic. A.Ş.	142.379.853	145.508.258	38.091.518	3.807.407	65.416.247	-1.928.974	3.327	5.615.012	1.379
8	Chrysler Kamyon İmalat Tic .A:Ş	128.237.106	132.080.045	11.140.253	11.849.939	54.029.998	4.000.033	765	1.300.260	555
9	Otoyol San. A.Ş	108.814.720	112.069.359	37.238.055	10.513.500	44.285.497	25.232.213	597	862.589	886
10	Temsa Termo Mekanik San.Tic	76.275.261	122.084.879	25.214.799	13.792.703	102.463.647	805.941	996	1.605.540	1.160
11	Hema Dişli San.Tic. A.Ş	69.723.697	77.225.287	30.640.690	31.296.716	88.186.152	B.V	1.818	3.141.609	1.206
12	Mako Elektrik San.Tic. A.Ş	64.565.317	65.529.395	27.795.866	6.340.372	26.676.649	7.000.063	1.061	1.631.213	910
13	Tormak Toros Makina	57.906.582	57.906.582	5.012.034	1.921.521	14.994.675	3.545.626	B.V	B.V	78
14	Döktaş Dökümcülük Tic.San. A.Ş	50.933.124	52.830.980	21.164.175	15.336.650	37.291.790	5.074.854	1.453	6.407.631	927
15	Anadolu Otomotiv San.Tic. A.Ş	48.384.643	66.273.853	6.408.179	1.825.226	40.802.763	18.599	B.V	B.V	420
16	Karsan Otomotiv San.Tic.	46.120.644	47.425.285	8.580.131	3.779.475	11.254.190	3.174.575	204	259.128	394
17	Otokar Otobüs Karoseri San.	44.723.476	45.810.211	13.366.325	4.170.525	13.919.943	948.242	52	71.447	577
18	Transtürk Fren Donanım End.	41.244.058	42.039.024	12.067.541	7.568.055	19.290.002	6.629.915	13	63.183	436
19	MAN kamyon ve Otobüs San.A.Ş	41.210.383	53.875.243	38.293.581	B.V	B.V	-29.063.434	24.800	31.970.825	480
20	Beldesan Motorlu Vasıtalar San.	41.190.785	41.190.785	26.125.618	5.009.481	32.869.804	5.054.045	1.366	2.029.320	614
21	İstanbul Motor Piston	39.610.799	47.516.116	21.176.615	8.897.320	46.552.494	B.V	6.927	7.848.606	B.V
22	AE Goetze İst. Segman & Gömlek	38.877.814	39.201.826	30.132.163	42.911.376	70.096.125	5.076.762	4.277	5.686.952	935
23	Ortadoğu Rulman San.Tic. A.Ş	25.118.588	25.118.588	15.628.942	11.648.500	22.613.690	2.487.745	474	772.439	534
24	Erka Balata & otomotiv A.Ş	21.380.608	22.531.442	12.499.963	3.391.165	13.972.632	4.856.368	1.416	2.938.918	485
25	Takosan Otomobil Göstergeleri	20.764.947	20.764.947	9.911.201	1.168.711	7.787.467	5.603.916	B.V	B.V	170
26	Omtaş Otomotiv Transmisyon	20.745.778	20.916.499	10.318.281	4.536.954	12.697.699	4.152.766	B.V	B.V	240
27	SKT Yedek Parça ve Makina San.	18.875.986	18.920.059	9.920.907	3.016.379	9.042.832	4.940.740	294	453.785	440
TOPLAM		3.221.933.660	3.399.525.915	957.201.534	420.062.076	1.397.556.728	320.592.967	135.371	198.038.344	25.945

B.V: Bilgi Verilmemiştir.

1987 YILI DEĞERLENDİRMESİNDE YER ALAN OTOMOTİV ANA VE YAN SANAYİİ FİRMALARI

(1.000 TL)

FİRMALAR	Üretimden Satışlar (KDV Hariç)	Satış Hasılatı (KDV Hariç)	Brüt Katma Değer	Öz Sermaye	Net Aktifler	Vergi Öncesi Dönem Kârı	İhracat		İstihdam (Adet)	
							000 \$	(Bin TL)		
1	Tofaş Türk Otomobil Fabrikası	274.758.329	283.249.546	88.082.377	30.520.219	116.425.326	65.257.408	4.254	3.807.630	3.721
2	Oyak Renault Otomobil Fab.	226.636.728	257.796.547	49.372.763	40.435.784	86.348.186	22.121.317	19.511	17.189.943	2.943
3	Otosan Otomotiv Sanayii A.Ş	200.581.285	202.969.283	55.141.452	27.782.497	82.042.865	24.345.679	6.343	5.622.325	2.542
4	Uzel Makina San.	175.506.059	177.203.799	43.347.875	9.491.387	67.832.932	27.762.633	5.000	4.781.348	2.000
5	Otomarsan Otobüs & Mot.Araç.	126.527.594	146.076.724	21.089.299	B.V	117.090.273	B.V	2.553	2.182.640	2.137
6	BMC San.Tic. A.Ş	94.989.554	96.479.455	26.403.761	5.736.381	57.941.412	-1.095.072	2.534	2.508.389	1.504
7	Chrysler Kamyon İmalat Tic .A:Ş	91.681.668	91.965.473	13.240.361	7.891.234	40.980.248	5.815.957	692	620.580	526
8	Türk Traktör ve Zırai Mak. A.Ş	86.863.188	86.911.120	12.111.211	10.308.428	38.668.221	5.218.386	549	495.805	1.256
9	Otoyol San. A.Ş	70.324.378	71.980.035	17.092.300	8.036.058	20.454.717	6.870.039	202	181.826	950
10	MAN Kamyon Ve Otobüs San.	45.915.312	61.419.724	34.461.172	10.852.847	133.561.723	-5.559.554	1.831	1.727.444	1.734
11	Anadolu Otomotiv San.Tic. A.Ş	38.396.741	51.228.052	3.612.441	2.137.488	42.060.163	1.290.004	B.V	B.V	459
12	Hema Dişli San.Tic. A.Ş	37.516.155	40.260.871	8.081.216	11.986.877	44.168.064	B.V	327	332.577	1.176
13	Mako Elektrik San.Tic. A.Ş	33.615.400	34.007.732	12.915.138	4.998.608	17.319.785	4.090.367	6.609	593.081	884
14	Tormak Toros Makina	32.701.081	32.701.081	2.498.164	1.123.490	10.499.793	1.930.629	B.V	B.V	78
15	Döktaş Dökümcülük Tic.San. A.Ş	30.325.885	31.720.311	15.335.830	7.700.544	29.886.661	8.316.711	3.362	3.407.876	825
16	Karsan Otomotiv San.Tic.	29.079.587	29.555.505	6.538.365	1.953.358	8.161.341	2.745.255	10	9.969	358
17	Otokar Otobüs Karoseri San.	27.612.006	28.935.811	6.515.174	1.907.949	10.797.794	977.261	15	14.407	542
18	Beldesana Motorlu Vasıtalar San.	22.397.604	22.397.604	6.855.350	2.898.614	30.024.980	2.318.693	901	757.204	640
19	AE Goetze İst. Segman & Gömlek	22.285.852	22.555.231	12.847.430	22.138.148	51.611.755	1.194.045	4.937	4.394.818	1.000
20	İstanbul Motor Piston	20.390.192	21.710.842	7.474.238	11.122.728	25.247.093	B.V	6.715	5.878.362	610
21	Transtürk Fren Donanım End.	19.174.952	19.259.169	7.385.730	3.901.276	9.664.171	3.751.012	387	357.118	320
22	Erka Balata & otomotiv A.Ş	11.753.496	12.428.889	5.784.966	2.169.352	9.068.678	2.169.930	1.160	1.032.544	490
23	Takosan Otomobil Göstergeleri	10.163.911	10.900.236	3.930.749	582.627	4.458.190	2.741.781	B.V	B.V	130
TOPLAM		1.729.196.957	1.833.713.040	460.117.362	225.675.894	1.054.314.371	182.262.481	67.892	55.895.886	26.825

B.V: Bilgi Verilmemiştir.

1986 YILI DEĞERLENDİRMESİNDE YER ALAN OTOMOTİV ANA VE YAN SANAYİİ FİRMALARI

(1.000 TL)

FİRMALAR	Üretimden Satışlar (KDV Hariç)	Satış Hasılatı (KDV Hariç)	Brüt Katma Değer	Öz Sermaye	Net Aktifler	Vergi Öncesi Dönem Kârı	İhracat		İstihdam (Adet)	
							000 \$	(Bin TL)		
1	Tofaş Türk Otomobil Fabrikası	138.072.545	143.271.871	34.057.098	17.870.624	49.210.170	21.896.698	34.720	34.720.000	3.020
2	Oyak Renault Otomobil Fab.	127.933.247	128.507.741	21.944.111	17.265.695	49.140.175	-1.835.906	15.061	10.249.853	2.291
3	Otosan Otomotiv Sanayii A.Ş	113.476.762	118.192.674	28.165.410	13.739.645	62.150.118	-2.988.718	1.376	914.608	1.002
4	Uzel Makina San.	28.861.165	93.574.994	20.069.639	6.225.248	28.669.138	11.273.105	18.655	6.619.511	1.850
5	MAN Kamyon Ve Otobüs San.	75.232.827	82.667.095	17.925.053	12.662.948	101.273.471	7.224	8.945	6.252.134	1.941
6	Otomarsan Otobüs & Mot.Araç.	68.160.625	85.006.662	9.908.598	B.V	70.060.113	B.V	16.300	11.070.158	2.169
7	BMC San.Tic. A.Ş	63.099.628	63.818.623	22.775.911	6.831.454	51.334.639	-2.275.184	1.999	1.296.844	1.614
8	Chrysler Kamyon İmalat Tic .A:Ş	62.679.138	62.078.017	8.621.690	3.675.714	24.662.129	3.007.203	77	54.744	602
9	Türk Traktör ve Zırai Mak. A.Ş	58.419.630	58.419.630	10.179.834	8.747.551	20.431.444	102.414	B.V	B.V	1.167
10	Otoyol San. A.Ş	46.063.123	48.399.144	10.637.530	3.793.000	17.818.049	-353.799	5.616	4.050.040	1.012
11	Parsan Makina Parçaları San.	20.087.959	20.408.534	9.577.601	4.727.949	22.256.871	352.703	2.422	1.658.980	802
12	Hema Dişli San.Tic. A.Ş	19.688.975	22.875.895	8.290.931	7.140.605	33.908.033	B.V	46	31.104	1.055
13	MAN Kamyon Ve Otobüs San.	19.247.605	19.247.605	11.135.680	4.713.381	48.363.766	-589.864	B.V	B.V	319
14	Tormak Toros Makina	18.651.873	18.651.873	1.547.372	646.406	6.280.635	196.082	B.V	B.V	77
15	Anadolu Otomotiv San. Tic.	17.130.081	26.581.681	7.049.102	1.612.193	32.730.733	-549.013	B.V	B.V	313
16	Mako Elektrik San.Tic. A.Ş	16.279.413	16.279.810	6.225.501	4.000.489	10.643.661	2.627.706	340	224.220	757
17	Döktaş Dökümcülük Tic.San. A.Ş	14.047.817	16.933.709	7.320.909	6.001.056	12.067.052	2.224.004	2.443	1.681.215	689
18	Beldesol Motorlu Vasıtalar San.	14.707.219	14.707.219	5.134.804	2.093.747	7.957.402	1.612.783	563	403.625	620
19	Karsan Otomotiv San.Tic.	14.455.012	14.752.625	3.175.233	1.413.654	4.729.787	405.072	B.V	B.V	315
20	Otokar Otobüs Karoseri San.	14.395.545	14.480.481	3.325.207	1.721.980	8.448.459	113.861	461	310.460	483
21	AE Goetze İst. Segman & Gömlek	9.786.649	1.008.524	7.685.102	16.745.875	36.920.035	-345.801	2.032	1.263.982	814
22	İstanbul Motor Piston	9.755.770	10.583.423	3.469.629	8.488.696	18.174.543	260.956	1.695	938.914	550
23	Transtürk Fren Donanım End.	9.391.009	8.446.229	3.445.282	2.418.521	5.315.838	1.178.504	170	114.889	228
24	Erka Balata & otomotiv A.Ş	7.246.735	7.648.856	3.620.218	1.539.299	5.022.152	986.182	797	512.153	495
25	Çelik San.	6.582.821	6.725.809	2.892.229	274.978	5.412.124	7.412.164	118	44.859	303
TOPLAM		993.453.173	1.103.268.724	268.179.674	154.350.708	732.980.537	44.718.376	113.836	82.412.293	24.488

B.V: Bilgi Verilmemiştir.

1985 YILI DEĞERLENDİRMEDE YER ALAN OTOMOTİV ANA VE YAN SANAYİİ FİRMALARI

(1.000 TL)

	FİRMALAR	Üretimden Satışlar (KDV Hariç)	Satış Hasılatı (KDV Hariç)	Brüt Katma Değer	Öz Sermaye	Net Aktifler	Vergi Öncesi Dönem Kârı	İhracat		İstihdam (Adet)
								000 \$	(Bin TL)	
1	Oyak Renault Otomobil Fab.	79.744.200	81.653.300	8.378.000	9.209.600	41.252.941	2.292.700	14.022	5.752.200	474
2	Tofaş Türk Otomobil Fabrikası	74.090.960	77.131.664	10.820.872	10.096.922	28.292.835	11.077.876	3.047	1.520.790	2.322
3	Uzel Makina San.	71.268.543	71.579.807	14.223.597	4.818.781	23.853.719	11.312.163	40.286	21.788.358	1.889
4	Otosan Otomobil San.	70.061.059	71.157.502	14.207.640	11.833.764	52.616.946	1.206.643	159	84.693	2.452
5	Türk Traktör ve Zırai Mak. A.Ş	49.619.167	49.619.167	7.698.501	5.524.231	18.217.532	45.595	20	12.017	1.335
6	BMC San.Tic. A.Ş	48.464.196	48.745.734	13.663.389	5.251.746	41.481.331	604.415	2.336	1.088.080	1.738
7	Chrysler Kamyon İmalat Tic .A:Ş	47.443.876	48.838.469	4.071.389	2.645.334	25.119.427	1.545.971	41	18.061	565
8	Otoyol San. A.Ş	38.221.702	38.832.640	7.394.206	3.087.856	20.728.460	830.348	967	535.314	1.106
9	Otomarsan Otobüs & Mot.Araç.	37.482.000	45.756.100	10.680.173	15.226.100	B.V	4.838.000	23.389	11.864.000	2.019
10	MAN Kamyon Ve Otobüs San.	36.460.699	38.251.135	11.721.238	5.164.307	55.637.174	66.453	1.325	686.045	1.361
11	Hema Dişli San.Tic. A.Ş	17.504.042	20.316.363	1.583.682	9.339.529	29.559.678	B.V	139	76.789	1.100
12	Tormak Toros Makina	12.842.428	12.842.428	1.070.393	462.230	5.068.647	410.867	B.V	B.V	73
13	Parsan Makina Parçaları San.	11.937.543	13.101.570	5.616.873	3.929.385	12.077.181	308.389	2.826	1.410.721	785
14	Mako Elektrik San.Tic. A.Ş	10.569.977	10.608.121	5.046.121	3.149.823	6.960.851	2.535.625	194	97.279	751
15	Döktaş Dökümcülük Tic.San. A.Ş	10.427.563	10.916.221	5.158.693	4.913.047	11.183.132	511.090	1.318	677.034	670
16	Hema Traktör San.	10.233.685	18.188.241	-2.194.194	B.V	16.603.913	B.V	6.280	3.326.791	B.V
17	Otokar Otobüs Karoseri San.	8.874.226	8.888.294	2.380.307	1.402.780	4.919.348	408.067	57	27.623	456
18	Anadolu Otomotiv San. Tic.	8.732.576	16.273.062	2.191.986	2.856.852	14.312.622	50.784	B.V	B.V	296
19	Beldesana Motorlu Vasıtalar San.	8.126.521	8.126.521	2.693.260	1.095.593	4.644.452	971.914	104	58.224	438
20	Erka Balata & otomotiv A.Ş	5.503.523	5.534.447	2.813.922	1.304.920	3.621.603	685.782	2.189	1.163.045	470
21	Erkunt San.	5.499.231	5.499.231	3.203.202	2.289.885	4.527.088	592.141	219	96.620	600
22	AE Goetze İst. Segman & Gömlek	4.927.993	5.195.065	2.450.515	8.645.757	35.021.116	830.162	462	208.373	759
23	Bayraktarlar Mot.Vasit. Tic. A.Ş	4.786.663	4.875.792	2.593.049	1.999.508	4.329.032	1.553.439	4.309	2.608.869	315
24	Transtürk Fren Donanım End.	4.228.793	4.675.599	1.710.945	1.806.565	4.079.660	177.425	943	498.696	207
25	Çelik San.	3.803.085	3.912.584	1.473.044	192.162	2.482.092	665.362	135	81.155	300
TOPLAM		680.854.251	720.519.057	140.650.803	116.246.677	466.590.780	43.521.211	104.767	53.680.777	22.481

B.V: Bilgi Verilmemiştir.

1984 YILI DEĞERLENDİRMESİNDE YER ALAN OTOMOTİV ANA VE YAN SANAYİİ FİRMALARI

(1.000 TL)

FİRMALAR	Üretimden Satışlar (KDV Hariç)	Satış Hasılatı (KDV Hariç)	Brüt Katma Değer	Öz Sermaye	Net Aktifler	Vergi Öncesi Dönem Kârı	İhracat		İstihdam (Adet)	
							000 \$	(Bin TL)		
1	Tofaş Türk Otomobil Fabrikası	50.252.042	52.453.151	14.898.540	4.892.489	17.344.276	6.312.644	2.247	851.395	2.207
2	Türk Traktör ve Zırai Mak. A.Ş	48.779.596	48.779.596	5.486.980	4.957.708	12.588.617	1.042.233	1.761	570.347	1.357
3	Oyak-Renault Otomobil Fab.	46.400.000	46.700.000	13.476.000	11.200.000	21.820.000	2.900.000	10.000	400.000	2.189
4	Uzel Makina San.	44.520.217	44.931.969	9.651.423	7.577.168	21.951.148	5.361.748	41.885	14.912.220	1.958
5	Otosan Otomobil San.	38.705.914	40.262.003	8.330.706	7.860.236	27.674.174	-2.142.461	588	191.926	2.413
6	MAN Kamyon Ve Otobüs San.	34.169.484	35.605.313	2.620.140	5.467.195	36.903.948	975.377	18.800	6.880.514	1.564
7	Otomarsan Otobüs & Mot.Araç.	32.276.675	34.613.132	6.283.680	12.140.549	20.275.331	2.784.042	26.938	10.091.893	1.702
8	Chrysler Kamyon İmalat Tic .A:Ş	30.325.364	30.727.873	3.365.221	1.426.981	11.668.404	1.916.770	12	4.906	515
9	BMC San.Tic. A.Ş	30.295.424	30.343.819	10.805.348	3.841.220	21.909.821	369.503	1.750	516.374	2.110
10	Otoyol San. A.Ş	23.758.720	24.354.505	5.054.925	3.602.298	16.643.818	217.408	5.440	2.007.291	994
11	Hema Traktör San.	13.233.240	13.303.369	551.102	215.835	10.610.018	-1.184.218	B.V	B.V	355
12	Tümosan Türk Motor San.	11.068.329	11.068.329	1.937.404	9.543.158	54.494.503	630.634	B.V	B.V	607
13	Parsan Makina Parçaları San.	7.845.062	8.106.886	3.259.419	2.911.384	8.167.862	435.810	733	B.V	761
14	Burdur Traktör Önyükleyici San.	7.699.417	7.956.246	1.158.529	2.825.015	18.879.436	-997.714	475	210.261	242
15	Karsan Otomotiv San.	6.763.093	6.877.443	1.698.163	870.946	2.450.949	320.205	56	19.526	324
16	Otokar Otobüs Karoseri San.	6.215.867	6.280.222	1.350.002	1.301.831	3.045.809	278.806	109	41.518	416
17	Anadolu Otomotiv San. Tic.	5.588.103	6.268.527	1.773.698	2.535.498	6.845.556	296.971	B.V	B.V	205
18	Beldesana Motorlu Vasıtalar San.	4.791.952	4.791.952	1.631.601	693.606	2.843.142	424.228	79	30.019	398
19	Erkunt San.	3.572.107	3.572.107	2.035.445	1.410.732	5.338.229	604.708	721	285.935	666
20	Erka Balata & otomotiv A.Ş	3.395.881	3.407.331	1.535.657	1.237.364	2.739.068	408.591	1.425	515.344	465
21	Çelik San.	3.281.443	3.281.443	1.526.161	711.983	995.331	B.V	55	27.324	300
22	Transtürk Fren Donanım End.	2.696.778	2.710.812	1.077.402	1.177.250	3.236.158	71.021	72	B.V	186
TOPLAM		455.634.708	466.396.028	99.507.546	88.400.446	328.425.598	21.026.306	113.146	37.556.793	21.934

B.V: Bilgi Verilmemiştir.

1983 YILI DEĞERLENDİRMESİNDE YER ALAN OTOMOTİV ANA VE YAN SANAYİİ FİRMALARI

(1.000 TL)

FİRMALAR	Üretimden Satışlar (KDV Hariç)	Satış Hasılatı (KDV Hariç)	Brüt Katma Değer	Öz Sermaye	Net Aktifler	Vergi Öncesi Dönem Kârı	İhracat		İstihdam (Adet)	
							000 \$	(Bin TL)		
1	Türk Traktör ve Zırai Mak. A.Ş	36.686.188	36.686.188	3.994.573	2.224.171	14.290.659	815.160	20.254	4.164.608	1.324
2	Oyak-Renault Otomobil Fab.	31.635.584	31.877.270	6.407.733	8.845.699	15.892.982	3.885.241	14.807	3.545.065	2.031
3	Otosan Otomobil San.	31.558.028	31.970.118	6.687.549	3.496.695	21.002.954	624.721	2.040	558.109	2.295
4	Tofaş Türk Otomobil Fabrikası	28.801.954	28.953.160	8.400.178	5.989.683	11.318.352	2.677.482	3.176	706.734	1.744
5	MAN Kamyon Ve Otobüs San.	22.359.863	22.992.583	4.754.004	3.279.908	19.633.761	2.280.180	10.026	2.522.248	1.508
6	Otomarsan Otobüs & Mot.Araç.	21.714.200	23.362.181	5.216.177	3.920.941	13.333.359	3.975.640	8.507	2.451.127	1.680
7	Otoyol San. A.Ş	18.547.959	18.592.462	3.145.246	3.313.555	10.475.591	1.012.428	15.852	3.779.878	1.012
8	Chrysler Kamyon İmalat Tic .A:Ş	17.886.229	18.142.495	1.748.088	647.877	7.374.895	681.579	688	153.961	462
9	Uzel Makina San.	16.081.875	16.081.875	4.052.427	1.665.910	13.702.144	11.848	2.200	683.046	1.850
10	BMC San. Tic.	14.675.333	14.717.656	6.620.558	3.213.689	15.744.316	158.187	1.188	279.371	B.V
11	Hema Traktör San. Tic.	7.891.990	13.257.772	279.081	-2.329	7.242.353	-2.170.278	22.984	5.353.105	262
12	Mako Elektrik Sanayi Tic. A.Ş	5.528.891	5.528.891	2.655.972	2.336.189	3.471.094	1.715.537	292	59.877	582
13	Parsan Makina Parçaları San.	5.322.334	5.412.394	1.766.349	2.107.270	6.289.301	139.697	889	225.567	698
14	Türk Otomotiv Endüstrileri A.Ş	5.170.880	5.397.237	3.405.308	3.074.561	15.585.391	-1.596.613	B.V	B.V	916
15	Döktaş Dökümcülük Tic.San. A.Ş	5.047.744	5.474.339	2.768.825	3.792.381	5.216.918	1.575.576	975	237.491	670
16	Karsan Otomotiv San. Tic. A.Ş	3.885.177	4.060.939	1.276.793	265.807	1.756.143	296.093	B.V	B.V	343
17	Otokar Otobüs Karoseri San.	3.364.947	3.401.859	969.889	919.928	2.273.742	489.283	57	12.459	437
18	Beldesan Motorlu Vasıtalar San.	3.036.570	3.068.038	869.712	487.666	2.660.459	185.629	158	185.629	368
19	Erka Balata & otomotiv A.Ş	2.015.632	2.029.398	922.073	815.827	1.682.596	155.775	1.012	242.157	475
20	Omtaş Otom.Transmisyon Aks	1.843.543	1.844.251	888.126	916.545	2.123.540	618.595	B.V	B.V	197
21	Erkunt San.	1.830.359	1.830.359	932.031	870.913	2.493.144	388.966	B.V	B.V	577
22	Kale Oto Radyatör	1.681.531	1.681.531	636.451	626.540	1.079.020	456.138	B.V	B.V	B.V
23	Anadolu Otomotiv San. Tic.	1.657.482	1.876.525	654.569	1.006.799	2.179.372	76.762	B.V	B.V	306
TOPLAM	288.224.293	298.239.521	69.051.712	53.816.225	196.822.086	18.453.626	64.828	16.185.916	19.737	

B.V: Bilgi Verilmemiştir.

1982 YILI DEĞERLENDİRMEDE YER ALAN OTOMOTİV ANA VE YAN SANAYİİ FİRMALARI

(1.000 TL)

FİRMALAR	Üretimden Satışlar (KDV Hariç)	Satış Hasılatı (KDV Hariç)	Brüt Katma Değer	Öz Sermaye	Net Aktifler	Vergi Öncesi Dönem Kârı	İhracat		İstihdam (Adet)	
							000 \$	(Bin TL)		
1	Türk Traktör ve Zırai Mak. A.Ş	23.871.577	23.883.932	3.270.691	1.515.033	11.191.529	310.855	B.V	B.V	1.317
2	Otosan Otomobil San.	22.766.451	23.090.054	6.203.455	4.822.823	14.719.802	1.311.045	B.V	B.V	1.920
3	Otomarsan Otobüs & Mot.Araç.	19.219.411	21.707.263	7.505.857	8.090.381	10.061.387	5.477.651	B.V	B.V	1.623
4	Oyak-Renault Otomobil Fab.	18.591.572	18.836.940	5.237.235	5.153.049	12.900.693	224.080	B.V	B.V	1.664
5	Tofaş Türk Otomobil Fabrikası	16.402.306	16.507.552	4.865.937	1.973.365	8.785.869	232.191	B.V	B.V	1.734
6	Uzel Makina San.	13.457.635	13.457.635	2.656.602	1.486.208	8.331.525	100.666	B.V	B.V	1.800
7	MAN Kamyon Ve Otobüs San.	12.765.113	13.653.365	4.315.804	4.680.055	9.065.687	2.806.351	B.V	B.V	1.100
8	Otoyol San. A.Ş	12.270.043	12.523.960	3.367.797	3.367.210	9.015.193	1.754.456	B.V	B.V	653
9	Chrysler Kamyon İmalat Tic .A:Ş	9.060.121	9.197.409	1.120.474	770.090	5.039.765	548.838	B.V	B.V	379
10	Türk Otomotiv Endüstrileri A.Ş	5.304.850	5.488.607	3.515.489	3.101.433	12.228.370	27.990	B.V	B.V	950
11	Döktaş Dökümcülük Tic.San. A.Ş	3.532.591	3.785.665	1.743.455	2.673.438	4.167.776	779.911	B.V	B.V	667
12	Mako Elektrik Sanayi Tic. A.Ş	3.009.807	3.009.807	1.455.050	1.257.260	2.074.731	779.675	B.V	B.V	554
13	Parsan Makina Parçaları San.	2.980.125	2.988.338	1.237.477	1.917.451	4.254.975	61.717	B.V	B.V	605
14	Otobüs Karoseri San.	2.754.873	2.814.980	909.098	604.103	1.911.810	418.396	B.V	B.V	351
15	Ottar Oto ve Tarım Araçları Tic.	2.058.426	2.066.231	190.105	62.554	672.025	114.951	B.V	B.V	45
16	Beldesana Motorlu Vasıtalar San.	1.747.941	1.747.941	576.889	482.017	1.511.122	37.807	B.V	B.V	334
17	Erka Balata & otomotiv A.Ş	1.712.419	1.712.940	961.578	790.311	1.235.916	269.147	B.V	B.V	464
18	Erkunt San.	1.260.234	1.260.234	877.506	1.088.559	1.679.401	436.584	B.V	B.V	503
19	Omtaş Otom. Transmisyon Aks	1.237.844	1.237.844	733.779	684.721	1.539.818	640.651	B.V	B.V	156
20	Kale Oto Radyatör	B.V	B.V	B.V	797.055	847.102	380.289	B.V	B.V	180
21	Motorlu Araçlar San.	1.019.320	6.483.388	B.V	351.356	5.009.699	494.346	B.V	B.V	406
22	Anadolu Otomotiv San. Tic.	979.881	1.066.303	48.021	234.492	1.259.308	254.163	B.V	B.V	287
TOPLAM		176.002.540	186.520.388	50.792.299	45.902.964	127.503.503	17.461.760	-	-	17.692

B.V: Bilgi Verilmemiştir.