



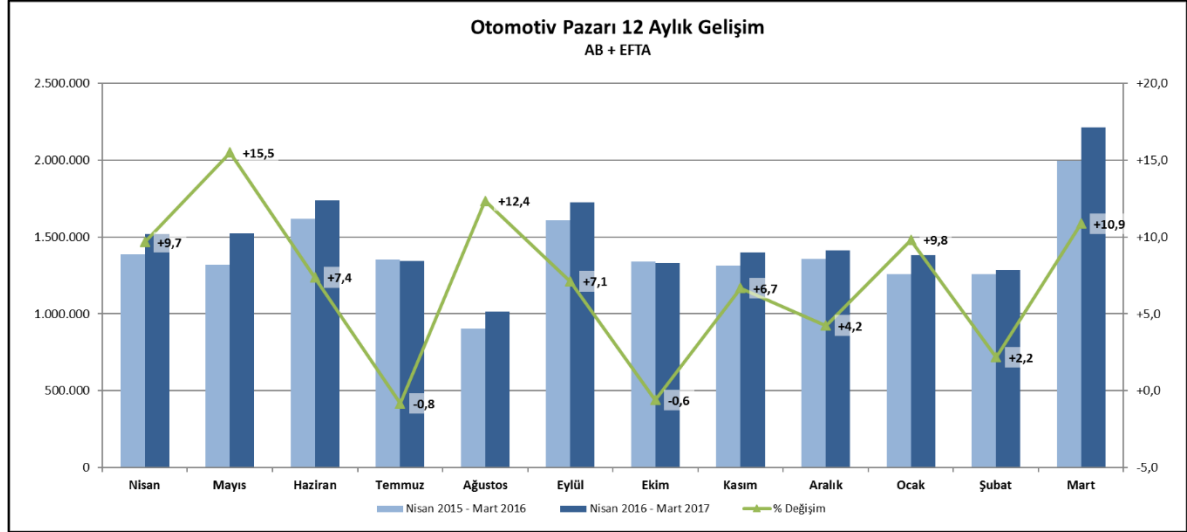
OTOMOTİV SANAYİİ DERNEĞİ
AUTOMOTIVE MANUFACTURERS ASSOCIATION

AVRUPA TOPLAM OTOMOTİV SEKTÖR ANALİZİ

26 Nisan 2017

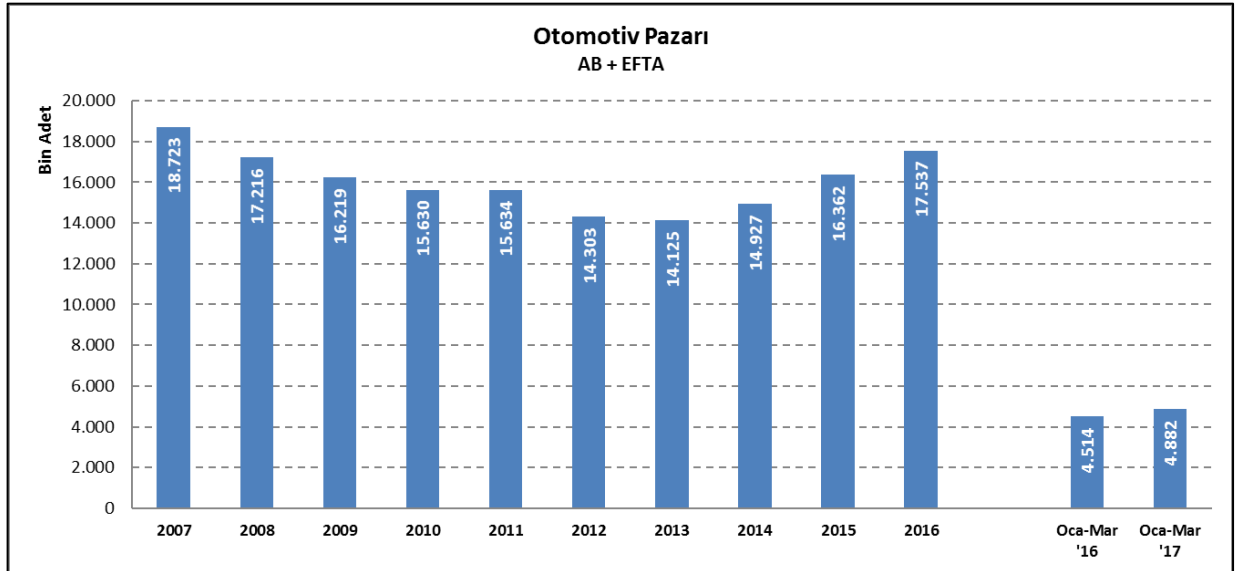
Pazar

- 2017 yılı Mart ayında, AB ve EFTA ülkeleri toplamında toplam otomotiv pazarı geçen yılın aynı ayına göre yüzde 10,9 artış göstererek 2 milyon 212 bin adet seviyesinde gerçekleşti.



Kaynak: ACEA

- 2017 yılı Ocak-Mart döneminde AB ve EFTA ülkeleri toplam otomotiv pazarı 2016 yılı aynı dönemine göre yüzde 8,1 artış göstererek 4 milyon 882 bin adet seviyesine ulaştı.



Kaynak: ACEA

- 2017 yılı Ocak-Mart döneminde AB ve EFTA ülkeleri toplamında otomotiv pazarı sıralamasında ilk 5 ülkenin pazar büyüklükleri geçen yılın aynı dönemine göre sırasıyla; Almanya’da yüzde 6,8 , İngiltere’de yüzde 5,4 , Fransa’da yüzde 5,6 , İtalya’da yüzde 12,1 ve İspanya’da yüzde 9,6 artış gösterdi.
- Avrupa ülkeleri arasında otomotiv pazarı sıralamasında 7. olan Türkiye pazarında ise aynı dönemde yüzde 7,7 düşüş gerçekleşti.

	MART			OCAK-MART		
	2017	2016	% Değişim 17/16	2017	2016	% Değişim 17/16
ALMANYA	397.225	354.930	+11,9	932.490	873.137	+6,8
AVUSTURYA	42.526	36.528	+16,4	101.109	89.556	+12,9
BELÇİKA	70.191	63.954	+9,8	189.618	171.925	+10,3
BULGARİSTAN**	3.405	2.715	+25,4	7.754	6.556	+18,3
ÇEK CUMHURİYETİ	29.385	25.439	+15,5	75.095	66.715	+12,6
DANİMARKA	27.003	22.819	+18,3	70.165	62.449	+12,4
ESTONYA	2.705	2.475	+9,3	7.305	6.736	+8,4
FİNLANDIYA	13.067	13.034	+0,3	38.325	37.217	+3,0
FRANSA	275.953	255.081	+8,2	664.593	629.349	+5,6
HIRVATİSTAN	6.386	4.840	+31,9	13.208	10.927	+20,9
HOLLANDA	46.835	39.335	+19,1	148.134	124.704	+18,8
İNGİLTERE	632.063	589.376	+7,2	931.753	883.733	+5,4
İRLANDA	23.310	25.246	-7,7	88.947	97.298	-8,6
İSPANYA	147.472	129.110	+14,2	362.536	330.852	+9,6
İSVEÇ	44.896	39.930	+12,4	104.390	96.442	+8,2
İTALYA****	246.142	208.484	+18,1	633.349	565.219	+12,1
KIBRIS***	1.620	1.456	+11,3	4.174	3.671	+13,7
LETONYA	1.765	1.852	-4,7	4.894	4.763	+2,8
LİTVANYA	3.116	2.591	+20,3	8.161	6.848	+19,2
LÜKSEMBURG	5.817	5.654	+2,9	14.925	14.520	+2,8
MACARİSTAN	12.226	9.911	+23,4	29.964	25.810	+16,1
POLONYA	58.513	47.412	+23,4	147.329	125.446	+17,4
PORTEKİZ	30.006	30.680	-2,2	69.773	67.794	+2,9
ROMANYA	8.793	8.554	+2,8	28.210	22.890	+23,2
SLOVAKYA	10.183	8.952	+13,8	25.977	23.002	+12,9
SLOVENYA	7.868	7.180	+9,6	22.383	19.883	+12,6
YUNANİSTAN	10.014	6.700	+49,5	22.938	16.571	+38,4
AVRUPA BİRLİĞİ*	2.158.485	1.944.238	+11,0	4.747.499	4.384.013	+8,3
AB 15	2.012.520	1.820.861	+10,5	4.373.045	4.060.766	+7,7
AB 12*	145.965	123.377	+18,3	374.454	323.247	+15,8
İZLANDA	1.628	1.545	+5,4	4.545	4.138	+9,8
NORVEÇ	17.672	17.148	+3,1	47.970	45.644	+5,1
İSVİÇRE	34.168	32.326	+5,7	81.916	80.578	+1,7
EFTA	53.468	51.019	+4,8	134.431	130.360	+3,1
AB + EFTA	2.211.953	1.995.257	+10,9	4.881.930	4.514.373	+8,1
AB 15 + EFTA	2.065.988	1.871.880	+10,4	4.507.476	4.191.126	+7,5

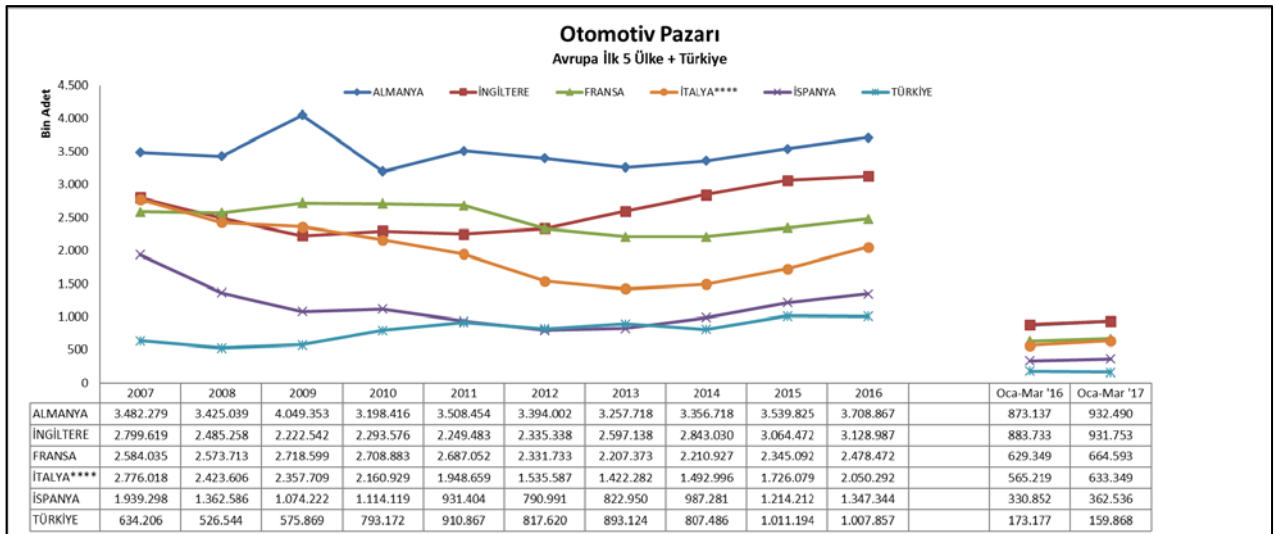
Kaynak: ACEA

* Malta verisi hariçtir

** Orta ve ağır ticari araç verisi mevcut değildir.

*** Otobüs verisi mevcut değildir.

**** İtalya Ulaştırma Bakanlığı tarafından belgelenen araç kayıtları baz alınarak yapılan ANFIA tahmini verisidir.



Dış Ticaret

- 2017 yılı Ocak ayında AB ülkelerinin otomotiv ithalatı bir önceki yılın aynı ayına göre yüzde 31 artarak 3,9 milyar Euro, ihracatı ise yüzde 14 artarak 10,1 milyar Euro olarak gerçekleşti. Bu dönemde ihracatın ithalatı karşılama oranı 3,0'dan 2,6'ya geriledi.

AB Otomotiv Dış Ticareti (M €)

	Oca '16	Oca '17	% değişim '17/'16
İthalat	2.966	3.898	+31
İhracat	8.924	10.130	+14
İhracat / İthalat	3,0	2,6	-14
Açık / Fazla	5.958	6.232	+5

Kaynak: Eurostat

- Uludağ İhracatçılar Birlikleri (UİB) verilerine göre 2017 yılı Ocak ayında adet bazında Türkiye toplam otomotiv ihracatı içinde AB ülkelerinin payı geçen yılın aynı ayına göre yüzde 85'ten yüzde 86'ya yükselirken, Dolar bazında yüzde 89'dan yüzde 87'ye geriledi.

Türkiye İhracatı (M Dolar)	Oca '16	Oca '17	% değişim '17/'16
Taşıt Araçları Toplam İhracatı	831	1.333	+60
AB Ülkelerine Yapılan Taşıt Araçları İhracatı	738	1.157	+57
AB Payı	89%	87%	-
Türkiye İhracatı (adet)	Oca '16	Oca '17	% değişim '17/'16
Taşıt Araçları Toplam İhracatı*	68.800	103.360	+50
AB Ülkelerine Yapılan Taşıt Araçları İhracatı	58.601	88.429	+51
AB Payı	85%	86%	-

Kaynak: UİB & OSD

* Yalnızca OSD üyelerinin verilerini içermektedir.