



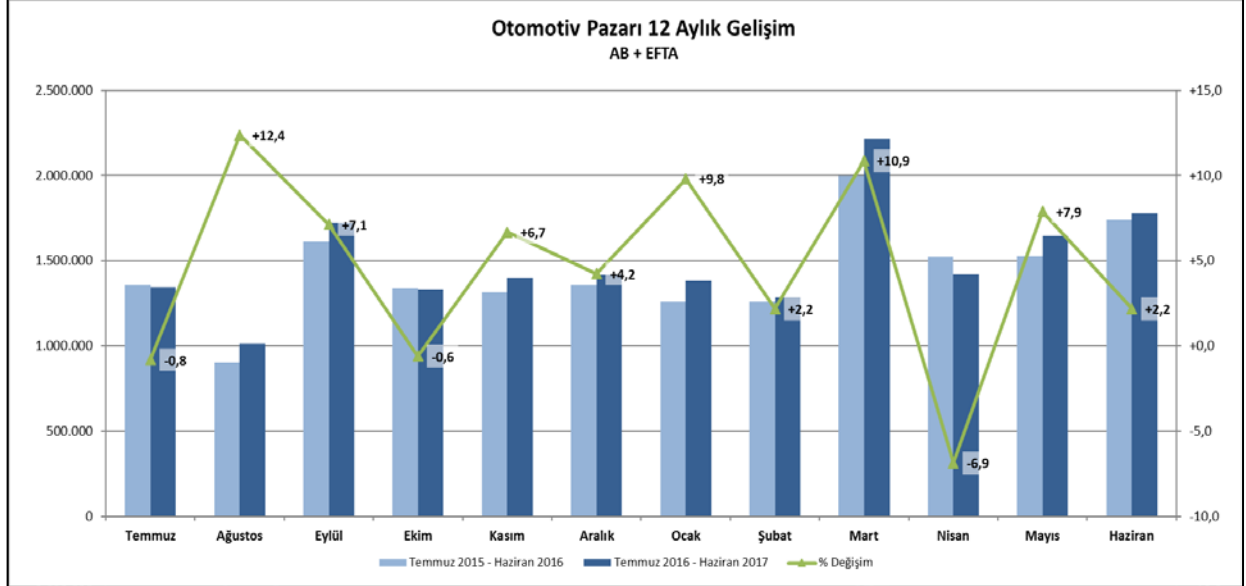
OTOMOTİV SANAYİİ DERNEĞİ
AUTOMOTIVE MANUFACTURERS ASSOCIATION

AVRUPA TOPLAM OTOMOTİV SEKTÖR ANALİZİ

25 Temmuz 2017

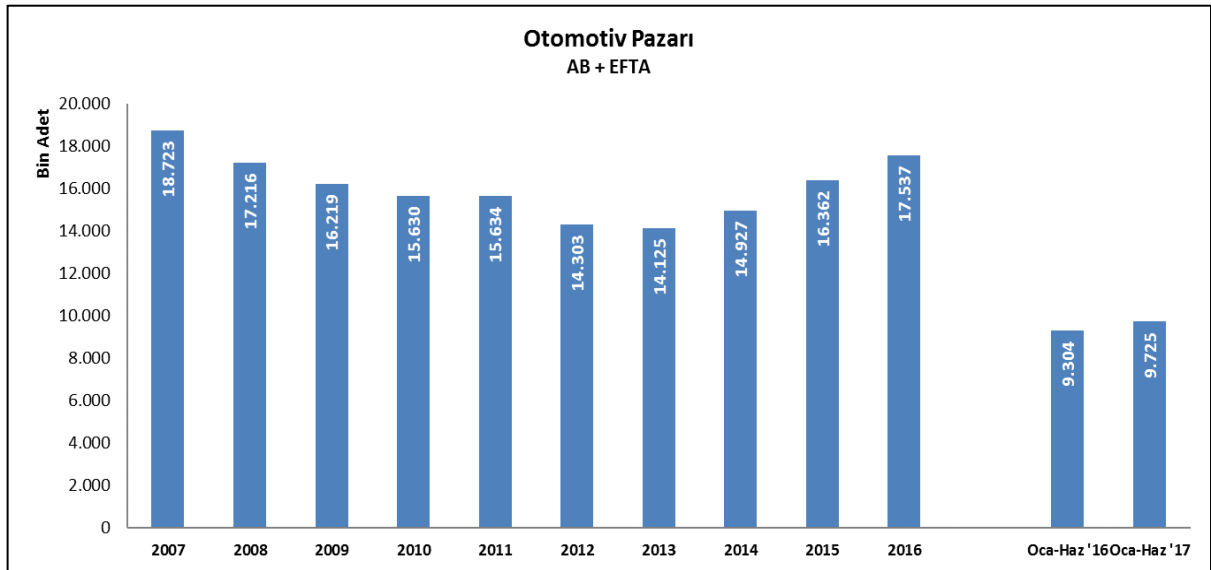
Pazar

- 2017 yılı Haziran ayında, AB ve EFTA ülkeleri toplamında otomotiv pazarı geçen yılın aynı ayına göre yüzde 2,2 artarak 1 milyon 778 bin adet seviyesinde gerçekleşti.



Kaynak: ACEA

- 2017 yılı Ocak-Haziran döneminde AB ve EFTA ülkeleri toplam otomotiv pazarı 2016 yılı aynı dönemine göre yüzde 4,5 artış göstererek 9 milyon 725 bin adet seviyesine ulaştı.



Kaynak: ACEA

- 2017 yılı Ocak-Haziran döneminde AB ve EFTA ülkeleri toplamında otomotiv pazarı sıralamasında ilk 5 ülkenin pazar büyüklükleri geçen yılın aynı dönemine göre; Almanya’da yüzde 3 , Fransa’da yüzde 3,5 , İtalya’da yüzde 8,9 ve İspanya’da yüzde 8,1 artarken, İngiltere’de yüzde 1,5 azaldı.
- Avrupa ülkeleri arasında otomotiv pazarı sıralamasında 6. olan Türkiye pazarında ise aynı dönemde yüzde 9 düşüş gerçekleşti.

| | HAZİRAN | | | OCAK-HAZİRAN | | |
|------------------------|------------------|------------------|-----------------|------------------|------------------|-----------------|
| | 2017 | 2016 | % Değişim 17/16 | 2017 | 2016 | % Değişim 17/16 |
| ALMANYA | 360.509 | 374.742 | -3,8 | 1.967.687 | 1.910.833 | +3,0 |
| AVUSTURYA | 40.078 | 38.286 | +4,7 | 212.390 | 195.252 | +8,8 |
| BELÇİKA | 63.973 | 63.383 | +0,9 | 371.597 | 353.113 | +5,2 |
| BULGARİSTAN** | 3.779 | 2.893 | +30,6 | 17.449 | 14.661 | +19,0 |
| ÇEK CUMHURİYETİ | 29.460 | 28.707 | +2,6 | 159.088 | 148.394 | +7,2 |
| DANİMARKA | 28.181 | 27.990 | +0,7 | 145.245 | 138.801 | +4,6 |
| ESTONYA | 3.232 | 2.401 | +34,6 | 16.327 | 14.430 | +13,1 |
| FİNLANDIYA | 12.645 | 12.284 | +2,9 | 74.859 | 74.029 | +1,1 |
| FRANSA | 283.154 | 278.281 | +1,8 | 1.393.383 | 1.345.831 | +3,5 |
| HİRVATİSTAN | 7.712 | 7.146 | +7,9 | 37.313 | 30.691 | +21,6 |
| HOLLANDA | 50.057 | 48.009 | +4,3 | 276.916 | 243.433 | +13,8 |
| İNGİLTERE | 286.100 | 297.516 | -3,8 | 1.616.312 | 1.640.986 | -1,5 |
| İRLANDA | 2.169 | 2.597 | -16,5 | 108.555 | 121.515 | -10,7 |
| İSPANYA | 153.237 | 143.490 | +6,8 | 782.033 | 723.516 | +8,1 |
| İSVEÇ | 44.711 | 41.706 | +7,2 | 225.313 | 216.749 | +4,0 |
| İTALYA**** | 206.612 | 183.062 | +12,9 | 1.240.085 | 1.138.854 | +8,9 |
| KIBRIS*** | 1.733 | 1.354 | +28,0 | 8.599 | 7.748 | +11,0 |
| LETONYA | 1.899 | 2.231 | -14,9 | 10.382 | 10.504 | -1,2 |
| LİTVANYA | 3.500 | 2.794 | +25,3 | 18.187 | 15.728 | +15,6 |
| LÜKSEMBURG | 5.736 | 5.687 | +0,9 | 32.108 | 31.415 | +2,2 |
| MACARİSTAN | 13.052 | 12.082 | +8,0 | 66.717 | 58.945 | +13,2 |
| POLONYA | 49.892 | 46.824 | +6,6 | 291.016 | 254.731 | +14,2 |
| PORTEKİZ | 29.125 | 27.097 | +7,5 | 148.441 | 137.738 | +7,8 |
| ROMANYA | 9.616 | 7.285 | +32,0 | 56.760 | 46.615 | +21,8 |
| SLOVAKYA | 10.676 | 9.523 | +12,1 | 55.235 | 50.436 | +9,5 |
| SLOVENYA | 8.910 | 7.496 | +18,9 | 46.569 | 41.257 | +12,9 |
| YUNANİSTAN | 10.825 | 9.590 | +12,9 | 54.166 | 50.607 | +7,0 |
| AVRUPA BİRLİĞİ* | 1.720.573 | 1.684.456 | +2,1 | 9.432.732 | 9.016.812 | +4,6 |
| AB 15 | 1.577.112 | 1.553.720 | +1,5 | 8.649.090 | 8.322.672 | +3,9 |
| AB 12* | 143.461 | 130.736 | +9,7 | 783.642 | 694.140 | +12,9 |
| İZLANDA | 32.217 | 31.463 | +2,4 | 160.393 | 159.347 | +0,7 |
| NORVEÇ | 7.293 | 7.008 | +4,1 | 34.957 | 31.920 | +9,5 |
| İSVİÇRE | 17.542 | 17.024 | +3,0 | 96.747 | 95.866 | +0,9 |
| EFTA | 57.052 | 55.495 | +2,8 | 292.097 | 287.133 | +1,7 |
| AB + EFTA | 1.777.625 | 1.739.951 | +2,2 | 9.724.829 | 9.303.945 | +4,5 |
| AB 15 + EFTA | 1.634.164 | 1.609.215 | +1,6 | 8.941.187 | 8.609.805 | +3,8 |

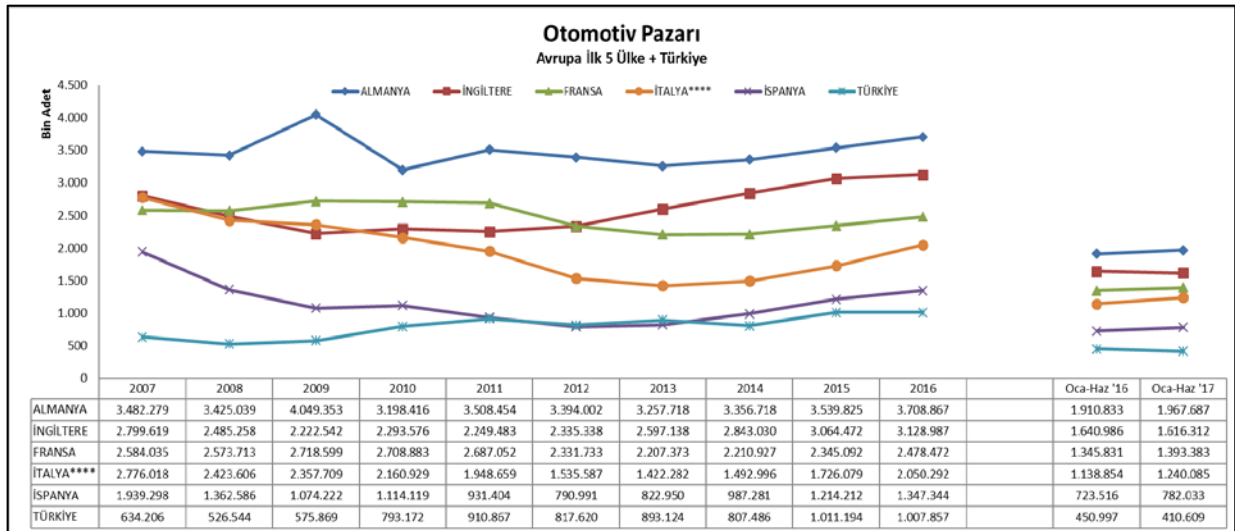
* Malta verisi hariçtir

** Orta ve ağır ticari araç verisi mevcut değildir.

*** Otobüs verisi mevcut değildir.

**** İtalya Ulaştırma Bakanlığı tarafından belgelenen araç kayıtları baz alınarak yapılan ANFIA tahmini verisidir.

Kaynak: ACEA



Dış Ticaret

- 2017 yılı Ocak-Nisan döneminde AB ülkelerinin otomotiv ithalatı bir önceki yılın aynı dönemine göre yüzde 18 artarak 17,1 milyar Euro, ihracatı ise yüzde 5 artarak 46,1 milyar Euro olarak gerçekleşti. Bu dönemde ihracatın ithalatı karşılama oranı 3,0'dan 2,7'ye geriledi.

AB Otomotiv Dış Ticareti (M €)

| | Oca-Nis '16 | Oca-Nis '17 | % değişim '17/'16 |
|--------------------------|---------------|---------------|-------------------|
| İthalat | 14.501 | 17.090 | +18 |
| İhracat | 44.075 | 46.061 | +5 |
| İhracat / İthalat | 3,0 | 2,7 | -11 |
| Açık / Fazla | 29.574 | 28.971 | -2 |

Kaynak: Eurostat

- Eurostat verilerine göre Türkiye'nin AB ülkeleri ile arasındaki toplam otomotiv ticaretinde 2016 yılı Ocak-Nisan döneminde Türkiye'nin lehine olan 696 milyon Euro'luk fark 2017 yılının aynı döneminde yüzde 337 artış ile 3 milyar Euro seviyesine yükseldi.
- 2017 yılı Ocak-Nisan döneminde AB ülkelerinin Türkiye'ye gerçekleştirdiği toplam otomotiv ihracatı geçen yılın aynı dönemine göre yüzde 33 azalırken, Türkiye'nin AB ülkelerine gerçekleştirdiği ihracat ise yüzde 37 oranında arttı.

| Dış Ticaret (M €) | Oca-Nis '16 | Oca-Nis '17 | % değişim '17/'16 |
|--------------------------|-------------|--------------|-------------------|
| AB --> Türkiye | 2.987 | 1.992 | -33 |
| Türkiye --> AB | 3.683 | 5.035 | +37 |
| İhracat / İthalat | 1,2 | 2,5 | +105 |
| Fark | 696 | 3.043 | +337 |

Kaynak: Eurostat

- Uludağ İhracatçılar Birlikleri (UİB) verilerine göre 2017 yılı Ocak-Nisan döneminde adet bazında Türkiye toplam otomotiv ihracatı içinde AB ülkelerinin payı geçen yılın aynı dönemine göre yüzde 88'den yüzde 87'ye, Dolar bazında yüzde 87'den yüzde 84'e geriledi.

| Türkiye İhracatı (M Dolar) | Oca-Nis '16 | Oca-Nis '17 | % değişim '17/'16 |
|--|-------------|-------------|-------------------|
| Taşıt Araçları Toplam İhracatı | 4.466 | 6.212 | +39 |
| AB Ülkelerine Yapılan Taşıt Araçları İhracatı | 3.886 | 5.233 | +35 |
| AB Payı | 87% | 84% | - |
| | | | |
| Türkiye İhracatı (adet) | Oca-Nis '16 | Oca-Nis '17 | % değişim '17/'16 |
| Taşıt Araçları Toplam İhracatı* | 359.442 | 472.632 | +31 |
| AB Ülkelerine Yapılan Taşıt Araçları İhracatı | 314.988 | 408.828 | +30 |
| AB Payı | 88% | 87% | - |

Kaynak: UİB & OSD

* Yalnızca OSD üyelerinin verilerini içermektedir.