



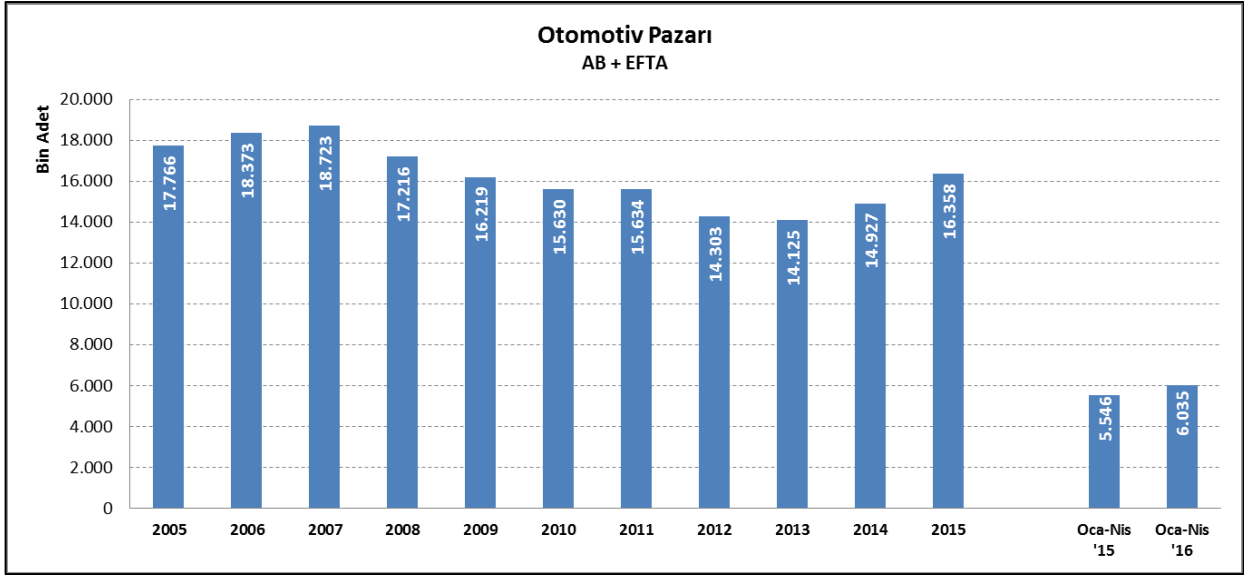
OTOMOTİV SANAYİİ DERNEĞİ  
AUTOMOTIVE MANUFACTURERS ASSOCIATION

## AVRUPA TOPLAM OTOMOTİV SEKTÖR ANALİZİ

25 Mayıs 2016

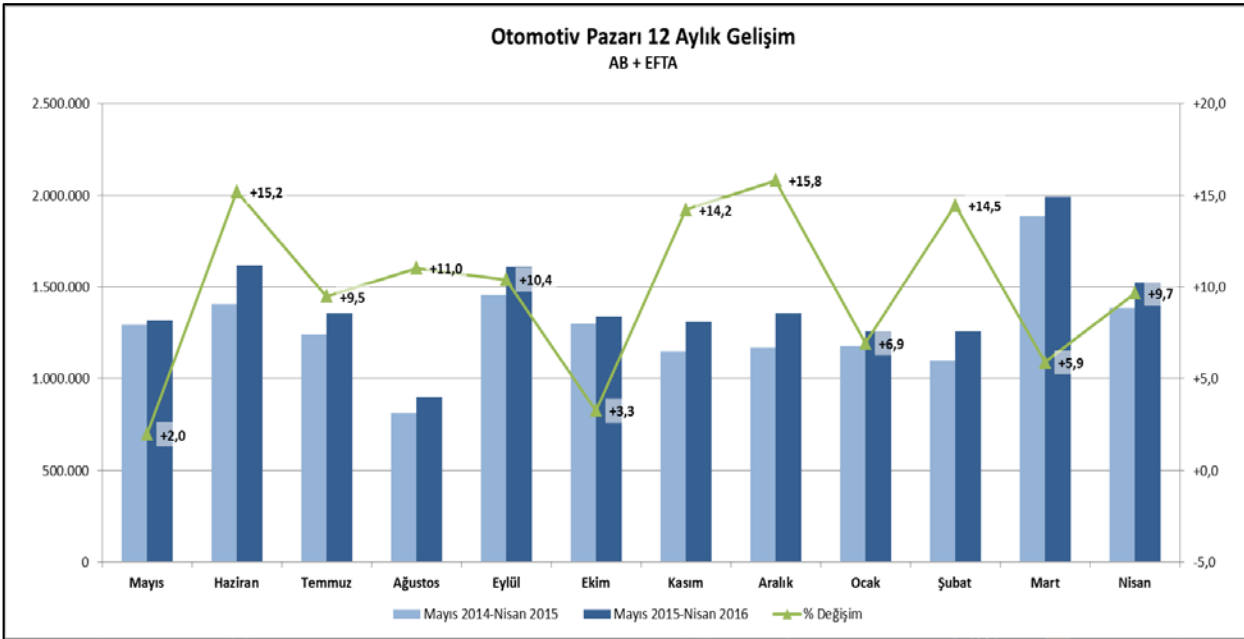
### Pazar

- 2016 yılı Ocak-Nisan döneminde AB ve EFTA ülkeleri toplamına göre toplam otomotiv pazarı 2015 yılındaki pozitif performansını sürdürdü ve geçen yılın aynı dönemine göre yüzde 8,8 artış göstererek 6 milyon 35 bin adet seviyesine ulaştı.



Kaynak: ACEA

- 2016 yılı Nisan ayında AB ve EFTA ülkeleri toplamına göre toplam otomotiv pazarı geçen yılın aynı ayına göre yüzde 9,7 artış göstererek 1 milyon 521 bin adet seviyesinde gerçekleşti.



Kaynak: ACEA

- 2016 yılı Ocak-Nisan döneminde AB ve EFTA ülkeleri toplamına göre otomotiv pazarı sıralamasında Almanya, Ocak-Mart dönemine göre İngiltere'yi geride bırakarak ilk sıraya yükseldi. İlk 5 ülkenin pazar büyüklükleri geçen yılın aynı dönemine göre sırasıyla; Almanya'da yüzde 6 , İngiltere'de yüzde 4,4 , Fransa'da yüzde 8,3 , İtalya'da yüzde 19,4 ve İspanya'da yüzde 10,6 artış gösterdi.
- Ocak-Nisan döneminde, Avrupa ülkeleri arasında otomotiv pazarı sıralamasında 6. olan Türkiye pazarında ise aynı dönemde yüzde 7 düşüş gerçekleşti.

	NİSAN			OCAK - NİSAN		
	2016	2015	% Değişim 16/15	2016	2015	% Değişim 16/15
ALMANYA	347.840	319.817	+8,8	1.220.977	1.152.284	+6,0
AVUSTURYA	35.345	33.488	+5,5	124.901	118.142	+5,7
BELÇİKA	62.111	58.526	+6,1	234.056	225.010	+4,0
BULGARİSTAN**	2.542	2.318	+9,7	9.098	8.442	+7,8
ÇEK CUMHURİYETİ	25.896	23.042	+12,4	92.611	82.989	+11,6
DANİMARKA	23.550	20.096	+17,2	86.049	78.540	+9,6
ESTONYA	2.599	2.390	+8,7	9.335	8.440	+10,6
FİNLANDİYA	12.588	10.874	+15,8	49.792	43.865	+13,5
FRANSA	223.957	208.251	+7,5	853.306	788.051	+8,3
HİRVATİSTAN	5.612	4.506	+24,5	16.538	14.186	+16,6
HOLLANDA	35.377	32.934	+7,4	160.384	163.643	-2,0
İNGİLTERE	221.949	214.952	+3,3	1.105.582	1.058.969	+4,4
İRLANDA	13.027	11.757	+10,8	110.341	87.004	+26,8
İSPANYA	117.738	97.321	+21,0	448.590	405.472	+10,6
İSVEÇ	39.072	35.532	+10,0	135.514	122.700	+10,4
İTALYA****	183.178	161.932	+13,1	747.940	626.472	+19,4
KIBRIS***	1.263	757	+66,8	4.934	3.447	+43,1
LETONYA	1.767	1.654	+6,8	6.532	5.757	+13,5
LİTVANYA	2.614	2.179	+20,0	9.462	7.308	+29,5
LÜKSEMBURG	5.729	5.485	+4,4	20.249	18.605	+8,8
MACARİSTAN	10.359	8.479	+22,2	36.169	31.269	+15,7
POLONYA	42.318	34.526	+22,6	167.764	142.991	+17,3
PORTEKİZ	18.917	17.684	+7,0	86.724	71.549	+21,2
ROMANYA	8.109	6.828	+18,8	30.999	24.945	+24,3
SLOVAKYA	8.431	7.581	+11,2	31.433	26.847	+17,1
SLOVENYA	6.526	6.165	+5,9	26.409	24.010	+10,0
YUNANİSTAN	10.332	8.410	+22,9	26.903	27.713	-2,9
<b>AVRUPA BİRLİĞİ*</b>	<b>1.468.746</b>	<b>1.337.484</b>	<b>+9,8</b>	<b>5.852.592</b>	<b>5.368.650</b>	<b>+9,0</b>
<b>AB 15</b>	<b>1.350.710</b>	<b>1.237.059</b>	<b>+9,2</b>	<b>5.411.308</b>	<b>4.988.019</b>	<b>+8,5</b>
<b>AB 12*</b>	<b>118.036</b>	<b>100.425</b>	<b>+17,5</b>	<b>441.284</b>	<b>380.631</b>	<b>+15,9</b>
<b>İZLANDA</b>	<b>2.533</b>	<b>1.470</b>	<b>+72,3</b>	<b>6.665</b>	<b>4.098</b>	<b>+62,6</b>
<b>NORVEÇ</b>	<b>17.891</b>	<b>16.184</b>	<b>+10,5</b>	<b>63.535</b>	<b>60.521</b>	<b>+5,0</b>
<b>İSVİÇRE</b>	<b>31.990</b>	<b>31.994</b>	<b>-0,0</b>	<b>112.568</b>	<b>113.033</b>	<b>-0,4</b>
<b>EFTA</b>	<b>52.414</b>	<b>49.648</b>	<b>+5,6</b>	<b>182.768</b>	<b>177.652</b>	<b>+2,9</b>
<b>AB + EFTA</b>	<b>1.521.160</b>	<b>1.387.132</b>	<b>+9,7</b>	<b>6.035.360</b>	<b>5.546.302</b>	<b>+8,8</b>
<b>AB 15 + EFTA</b>	<b>1.403.124</b>	<b>1.286.707</b>	<b>+9,0</b>	<b>5.594.076</b>	<b>5.165.671</b>	<b>+8,3</b>

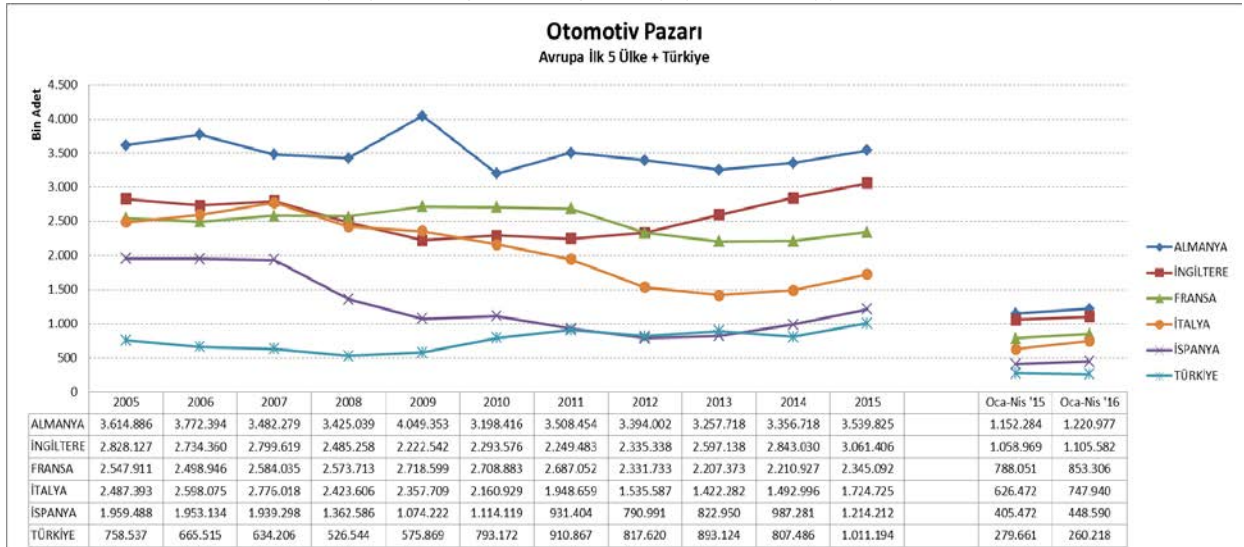
\* Malta verisi hariçtir

\*\* Orta ve ağır ticari araç verisi mevcut değildir.

\*\*\* Otobüs verisi mevcut değildir.

\*\*\*\* İtalya Ulaştırma Bakanlığı tarafından belirlenen araç kayıtları baz alınarak yapılan ANFIA tahmini verisidir.

Kaynak: ACEA



**Dış Ticaret**

- 2016 yılı Ocak-Şubat döneminde AB ülkelerinin otomotiv ithalatı bir önceki yılın aynı dönemine göre yüzde 22 artarak 6,42 milyar Euro, ihracatı ise yüzde 1 gerileyerek 20,18 milyar Euro olarak gerçekleşti. Bu dönemde ihracatın ithalatı karşılama oranı 3,9'dan 3,1'e geriledi.

**AB Otomotiv Dış Ticareti (M €)**

	Oca-Şub '15	Oca-Şub '16	% değişim '16/'15
İthalat	5.256	6.419	+22
İhracat	20.329	20.181	-1
<b>İhracat / İthalat</b>	<b>3,9</b>	<b>3,1</b>	<b>-19</b>
<b>Açık / Fazla</b>	<b>15.072</b>	<b>13.762</b>	<b>-9</b>

- Eurostat verilerine göre Türkiye'nin AB ülkeleri ile arasındaki ticari araç ticaretinde 2015 yılı Ocak-Şubat döneminde Türkiye'nin lehine olan 209 milyon Euro'luk fark 2016 yılının aynı döneminde yüzde 46 artarak 304 milyon Euro seviyesinde gerçekleşti.

<b>Dış Ticaret (M €)</b>	Oca-Şub '15	Oca-Şub '16	% değişim '16/'15
AB --> Türkiye	1.203	1.290	+7
Türkiye --> AB	1.411	1.594	+13
<b>İhracat / İthalat</b>	<b>1,2</b>	<b>1,2</b>	<b>+5</b>
<b>Fark</b>	<b>209</b>	<b>304</b>	<b>+46</b>

Kaynak: Eurostat

- Uludağ İhracatçıları Birlikleri (UİB) verilerine göre 2016 yılı Ocak-Şubat döneminde Dolar bazında Türkiye toplam otomotiv ihracatı içinde AB ülkelerinin payı yüzde 83'ten yüzde 89'a yükseldi.

<b>Türkiye İhracatı (M Dolar)</b>	Oca-Şub '15	Oca-Şub '16	% değişim '16/'15
<b>Taşıt Araçları Toplam İhracatı</b>	2.037	2.044	+0
<b>AB Ülkelerine Yapılan Taşıt Araçları İhracatı</b>	1.700	1.820	+7
<b>AB Payı</b>	83%	89%	-

Kaynak: UİB