



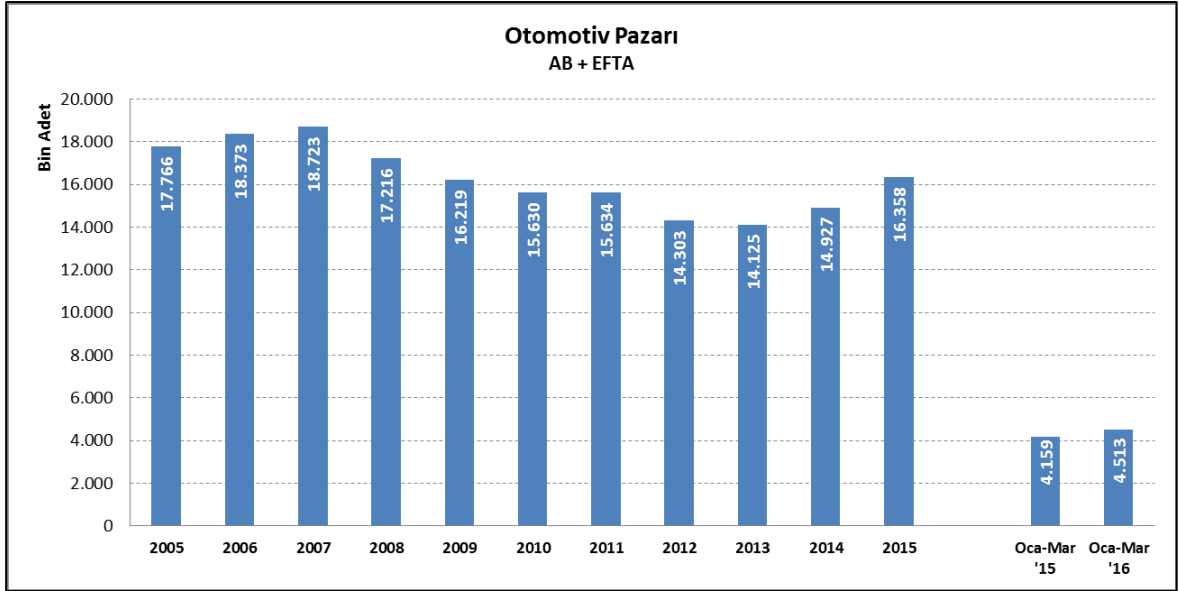
OTOMOTİV SANAYİİ DERNEĞİ  
AUTOMOTIVE MANUFACTURERS ASSOCIATION

## AVRUPA TOPLAM OTOMOTİV SEKTÖR ANALİZİ

25 Nisan 2016

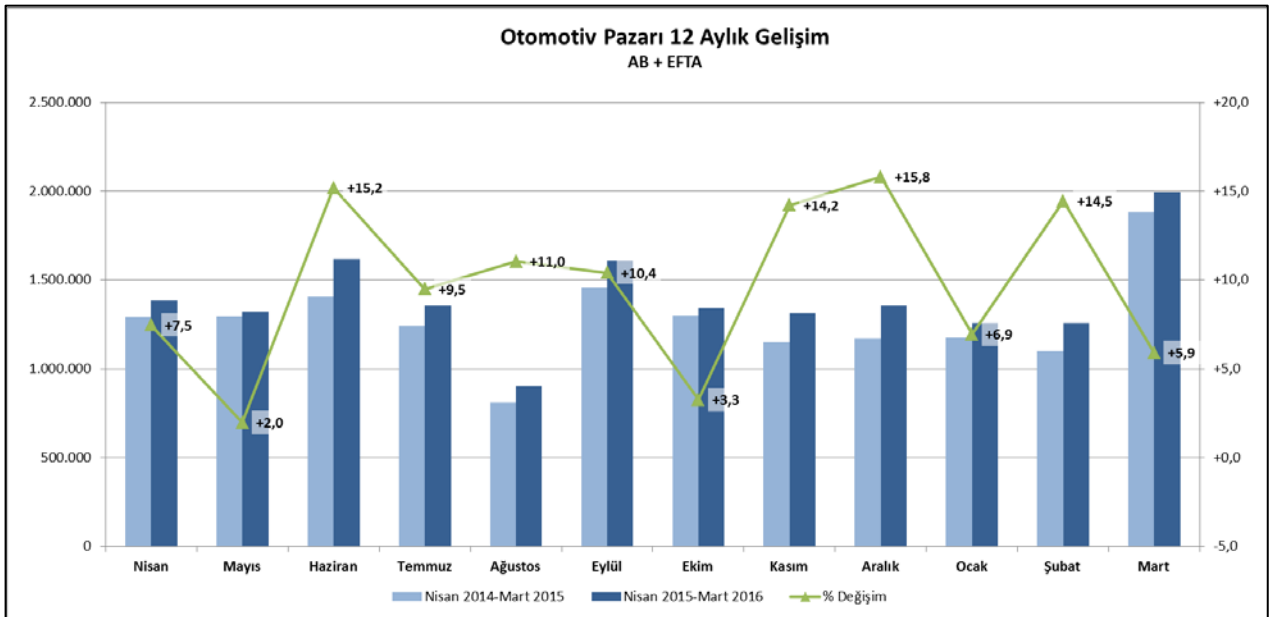
### Pazar

- 2016 yılı Ocak-Mart döneminde AB ve EFTA ülkeleri toplamına göre toplam otomotiv pazarı 2015 yılındaki pozitif performansını sürdürdü ve geçen yılın aynı ayına göre yüzde 8,5 artış göstererek 4 milyon 513 bin adet seviyesine ulaştı.



Kaynak: ACEA

- 2016 yılı Mart ayında AB ve EFTA ülkeleri toplamına göre toplam otomotiv pazarı geçen yılın aynı ayına göre yüzde 5,9 artış göstererek 1 milyon 994 bin adet seviyesinde gerçekleşti.



Kaynak: ACEA

- 2016 yılı Ocak-Mart döneminde AB ve EFTA ülkeleri toplamına göre otomotiv pazarı sıralamasında ilk 2 ay sonuçlarına göre İngiltere; Almanya, Fransa ve İtalya'yı geride bırakarak ilk sıraya yükseldi. İlk 5 ülkenin pazar büyüklükleri geçen yılın aynı dönemine göre sırasıyla; İngiltere'de yüzde 4,7 , Almanya'da yüzde 4,9 , Fransa'da yüzde 8,5 , İtalya'da yüzde 21,4 ve İspanya'da yüzde 7,4 artış gösterdi.
- Ocak-Mart döneminde, Avrupa ülkeleri arasında otomotiv pazarı sıralamasında 6. olan Türkiye pazarında ise aynı dönemde yüzde 6 düşüş gerçekleşti.

	MART			OCAK - MART		
	2016	2015	% Değişim 16/15	2016	2015	% Değişim 16/15
ALMANYA	354.930	354.235	+0,2	873.137	832.467	+4,9
AVUSTURYA	36.528	35.013	+4,3	89.556	84.654	+5,8
BELÇİKA	63.954	62.307	+2,6	171.945	166.484	+3,3
BULGARİSTAN**	2.715	2.555	+6,3	6.556	6.124	+7,1
ÇEK CUMHURİYETİ	25.439	23.884	+6,5	66.715	59.947	+11,3
DANİMARKA	22.854	23.632	-3,3	62.499	58.444	+6,9
ESTONYA	2.475	2.397	+3,3	6.736	6.050	+11,3
FİNLANDIYA	13.016	12.404	+4,9	37.187	32.991	+12,7
FRANSA	255.081	237.769	+7,3	629.349	579.800	+8,5
HİRVATİSTAN	4.777	4.100	+16,5	10.863	9.680	+12,2
HOLLANDA	39.587	36.159	+9,5	125.007	130.709	-4,4
İNGİLTERE	589.343	561.238	+5,0	883.634	844.017	+4,7
İRLANDA	25.277	22.012	+14,8	97.336	75.247	+29,4
İSPANYA	129.110	130.003	-0,7	330.852	308.151	+7,4
İSVEÇ	39.930	36.339	+9,9	96.442	87.168	+10,6
İTALYA****	207.174	175.178	+18,3	563.778	464.536	+21,4
KIBRIS***	1.456	1.059	+37,5	3.671	2.690	+36,5
LETONYA	1.852	1.562	+18,6	4.765	4.103	+16,1
LİTVANYA	2.229	1.817	+22,7	6.486	5.129	+26,5
LÜKSEMBURG	5.654	5.305	+6,6	14.520	13.120	+10,7
MACARİSTAN	9.902	8.430	+17,5	25.800	22.790	+13,2
POLONYA	47.412	40.359	+17,5	125.446	108.467	+15,7
PORTEKİZ	30.685	22.978	+33,5	67.807	53.865	+25,9
ROMANYA	8.554	6.637	+28,9	22.890	18.117	+26,3
SLOVAKYA	8.964	7.713	+16,2	23.015	19.266	+19,5
SLOVENYA	7.125	6.817	+4,5	19.828	17.845	+11,1
YUNANİSTAN	6.700	7.078	-5,3	16.571	19.303	-14,2
<b>AVRUPA BİRLİĞİ*</b>	<b>1.942.723</b>	<b>1.828.980</b>	<b>+6,2</b>	<b>4.382.391</b>	<b>4.031.164</b>	<b>+8,7</b>
AB 15	1.819.823	1.721.650	+5,7	4.059.620	3.750.956	+8,2
AB 12*	122.900	107.330	+14,5	322.771	280.208	+15,2
İZLANDA	1.545	1.112	+38,9	4.132	2.628	+57,2
NORVEÇ	17.148	17.535	-2,2	45.644	44.337	+2,9
İSVİÇRE	32.326	34.987	-7,6	80.578	81.039	-0,6
EFTA	51.019	53.634	-4,9	130.354	128.004	+1,8
AB + EFTA	1.993.742	1.882.614	+5,9	4.512.745	4.159.168	+8,5
AB 15 + EFTA	1.870.842	1.775.284	+5,4	4.189.974	3.878.960	+8,0

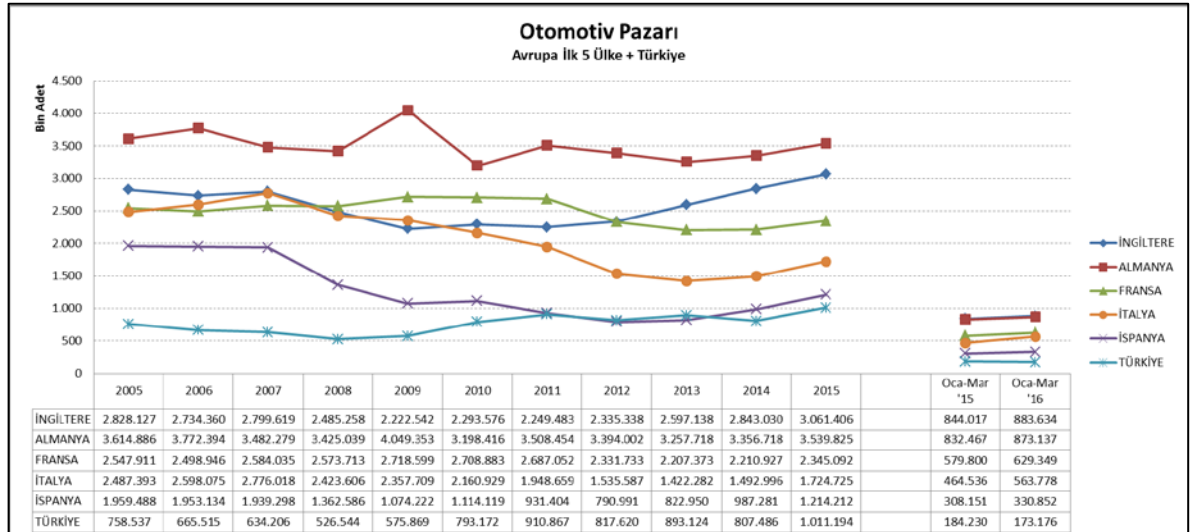
\* Malta verisi hariçtir

Kaynak: ACEA

\*\* Orta ve ağır ticari araç verisi mevcut değildir.

\*\*\* Otobüs verisi mevcut değildir.

\*\*\*\* İtalya Ulaştırma Bakanlığı tarafından belirlenen araç kayıtları baz alınarak yapılan ANFIA tahmini verisidir.



**Dış Ticaret**

- 2016 yılı Ocak ayında AB ülkelerinin otomotiv ithalatı bir önceki yılın aynı dönemine göre yüzde 21 artarak 2,95 milyar Euro, ihracatı ise aynı seviyesini koruyarak 8,94 milyar Euro olarak gerçekleşti. Bu dönemde ihracatın ithalatı karşılama oranı 3,7'den 3'e geriledi.

**AB Otomotiv Dış Ticareti (M €)**

	Oca.15	Oca.16	% değişim '16/'15
İthalat	2.431	2.952	+21
İhracat	8.914	8.935	+0
<b>İhracat / İthalat</b>	<b>3,7</b>	<b>3,0</b>	<b>-17</b>
<b>Açık / Fazla</b>	<b>6.483</b>	<b>5.983</b>	<b>-8</b>

- Eurostat verilerine göre Türkiye'nin AB ülkeleri ile arasındaki ticari araç ticaretinde 2015 yılı Ocak ayında Türkiye'nin lehine olan 150 milyon Euro'luk fark 2016 yılının aynı ayında yüzde 4 azalarak 143 milyon Euro seviyesinde gerçekleşti.

<b>Dış Ticaret (M €)</b>	Oca.15	Oca.16	% değişim '16/'15
AB --> Türkiye	514	513	-0
Türkiye --> AB	663	656	-1
<b>İhracat / İthalat</b>	<b>1,3</b>	<b>1,3</b>	<b>-1</b>
<b>Fark</b>	<b>150</b>	<b>143</b>	<b>-4</b>

Kaynak: Eurostat

- Uludağ İhracatçıları Birlikleri (UİB) verilerine göre 2016 yılı Ocak ayında Dolar bazında Türkiye toplam otomotiv ihracatı içinde AB ülkelerinin payı yüzde 83'ten yüzde 89'a yükseldi.

<b>Türkiye İhracatı (M Dolar)</b>	Oca.15	Oca.16	% değişim '16/'15
<b>Taşıt Araçları Toplam İhracatı</b>	1.023	832	-19
<b>AB Ülkelerine Yapılan Taşıt Araçları İhracatı</b>	850	739	-13
<b>AB Payı</b>	83%	89%	-

Kaynak: UİB