



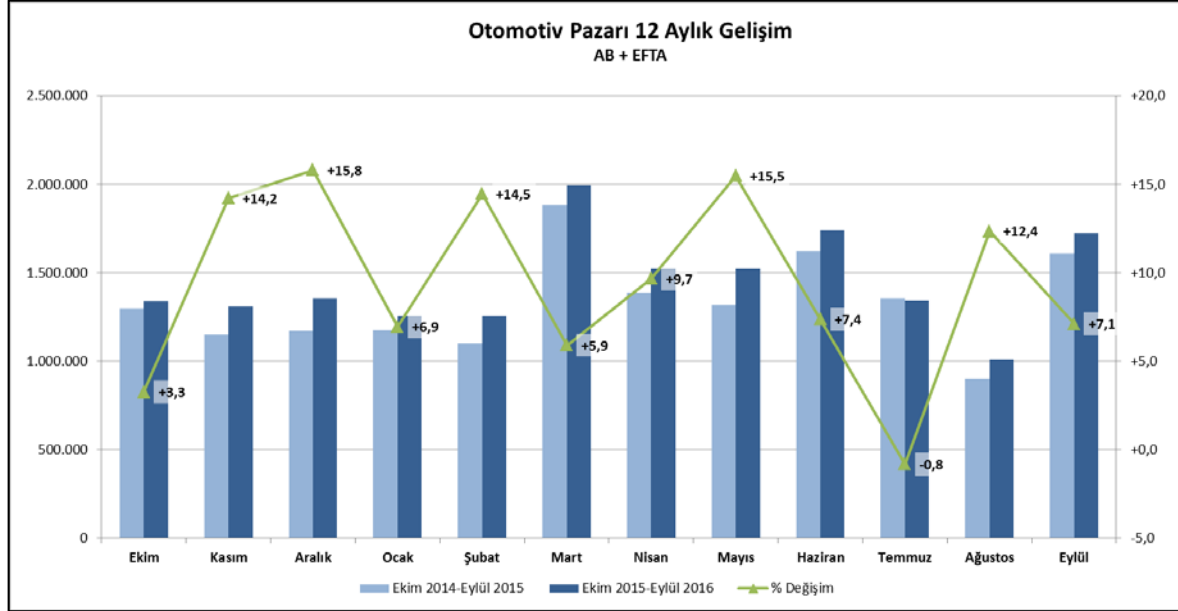
OTOMOTİV SANAYİİ DERNEĞİ
AUTOMOTIVE MANUFACTURERS ASSOCIATION

AVRUPA TOPLAM OTOMOTİV SEKTÖR ANALİZİ

24 Ekim 2016

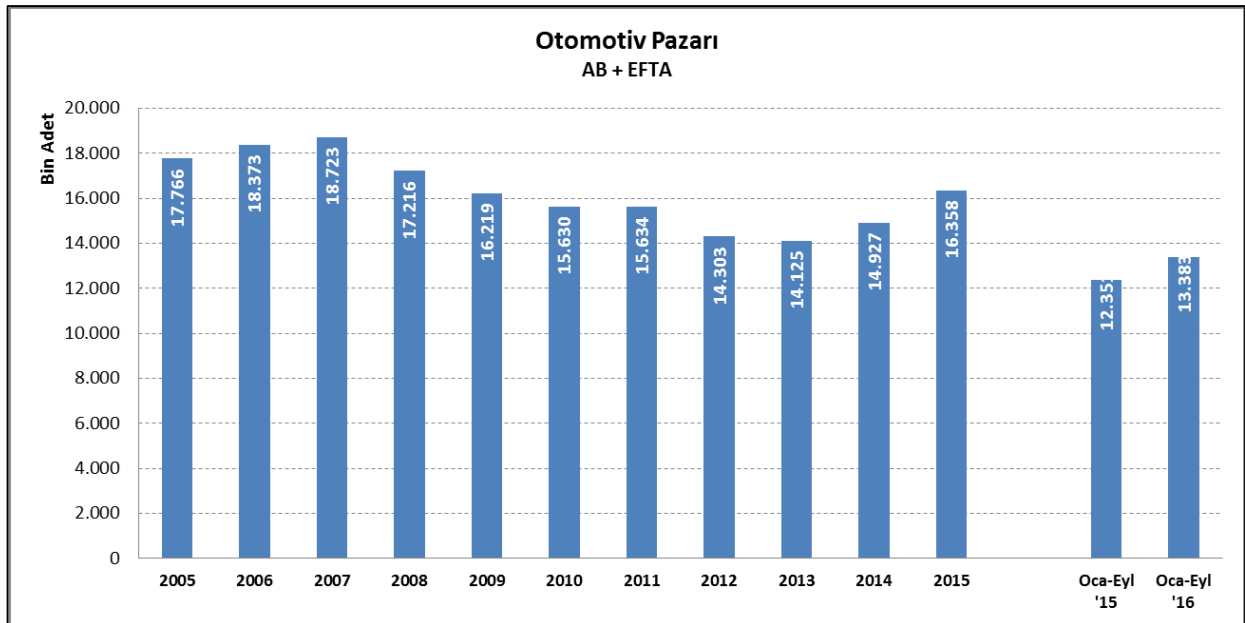
Pazar

- 2016 yılı Eylül ayında AB ve EFTA ülkeleri toplamına göre toplam otomotiv pazarı geçen yılın aynı ayına göre yüzde 7,1 artış göstererek 1 milyon 723 bin adet seviyesinde gerçekleşti.



Kaynak: ACEA

- 2016 yılı Ocak-Eylül döneminde AB ve EFTA ülkeleri toplamına göre toplam otomotiv pazarı 2015 yılındaki pozitif performansını sürdürdü ve geçen yılın aynı dönemine göre yüzde 8,4 artış göstererek 13 milyon 383 bin adet seviyesine ulaştı.



Kaynak: ACEA

- 2016 yılı Ocak-Eylül döneminde AB ve EFTA ülkeleri toplamına göre otomotiv pazarı sıralamasında ilk 5 ülkenin pazar büyüklükleri geçen yılın aynı dönemine göre sırasıyla; Almanya’da yüzde 6,6 , İngiltere’de yüzde 2,5 , Fransa’da yüzde 6,5 , İtalya’da yüzde 19,3 ve İspanya’da yüzde 11,7 artış gösterdi.
- Ocak-Eylül döneminde, Avrupa ülkeleri arasında otomotiv pazarı sıralamasında 6. olan Türkiye pazarında ise aynı dönemde yüzde 5,8 düşüş gerçekleşti.

	EYLÜL			OCAK - EYLÜL		
	2016	2015	% Değişim 16/15	2016	2015	% Değişim 16/15
ALMANYA	326.695	299.779	+9,0	2.820.573	2.645.910	+6,6
AVUSTURYA	33.444	29.674	+12,7	286.929	268.101	+7,0
BELÇİKA	48.154	42.095	+14,4	485.358	447.062	+8,6
BULGARİSTAN	2.513	2.283	+10,1	22.095	20.402	+8,3
ÇEK CUMHURİYETİ	22.724	20.450	+11,1	215.961	191.067	+13,0
DANİMARKA	21.768	21.063	+3,3	200.614	182.386	+10,0
ESTONYA	2.329	2.289	+1,7	21.317	19.192	+11,1
FİNLANDİYA	11.116	9.745	+14,1	105.547	93.673	+12,7
FRANSA	208.910	205.321	+1,7	1.841.921	1.729.770	+6,5
HİRVATİSTAN	3.181	2.736	+16,3	41.484	34.184	+21,4
HOLLANDA	40.211	41.077	-2,1	353.406	357.052	-1,0
İNGİLTERE	534.879	528.325	+1,2	2.481.366	2.421.201	+2,5
İRLANDA	6.531	6.532	-0,0	172.008	144.641	+18,9
İSPANYA	95.883	84.126	+14,0	1.020.058	912.899	+11,7
İSVEÇ	37.718	34.271	+10,1	315.091	285.567	+10,3
İTALYA	172.065	143.427	+20,0	1.554.121	1.302.891	+19,3
KIBRIS	1.170	1.179	-0,8	11.199	8.641	+29,6
LETONYA	1.875	1.456	+28,8	15.509	13.184	+17,6
LİTVANYA	2.529	2.341	+8,0	22.920	17.525	+30,8
LÜKSEMBURG	3.995	3.809	+4,9	43.791	39.850	+9,9
MACARİSTAN	10.290	8.056	+27,7	88.880	71.179	+24,9
POLONYA	39.994	34.380	+16,3	368.160	312.085	+18,0
PORTEKİZ	17.448	15.590	+11,9	187.087	162.521	+15,1
ROMANYA	11.533	7.758	+48,7	85.022	70.444	+20,7
SLOVAKYA	7.958	7.084	+12,3	74.212	65.456	+13,4
SLOVENYA	6.032	5.336	+13,0	58.021	52.220	+11,1
YUNANİSTAN	5.016	5.555	-9,7	67.850	62.755	+8,1
AVRUPA BİRLİĞİ*	1.675.961	1.565.737	+7,0	12.960.500	11.931.858	+8,6
AB 15	1.563.833	1.470.389	+6,4	11.935.720	11.056.279	+8,0
AB 12*	112.752	93.179	+21,0	928.482	795.867	+16,7
İZLANDA	1.162	933	+24,5	17.736	12.929	+37,2
NORVEÇ	17.336	15.374	+12,8	145.985	139.418	+4,7
İSVİÇRE	29.037	27.055	+7,3	258.766	266.411	-2,9
EFTA	47.535	43.362	+9,6	422.487	418.758	+0,9
AB + EFTA	1.723.496	1.609.099	+7,1	13.382.987	12.350.616	+8,4
AB 15 + EFTA	1.611.368	1.513.751	+6,4	12.358.207	11.475.037	+7,7

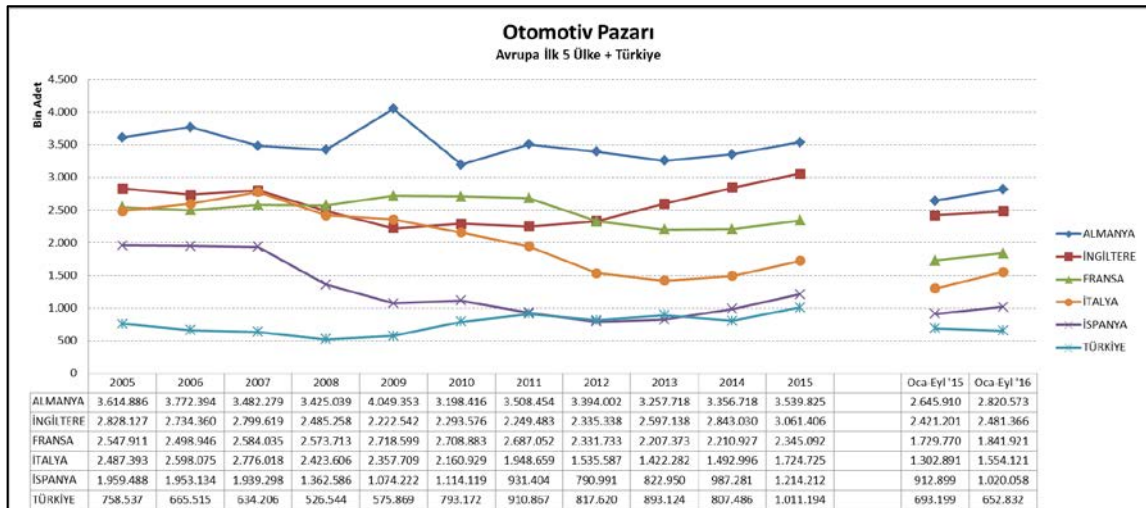
* Malta verisi hariçtir

** Orta ve ağır ticari araç verisi mevcut değildir.

*** Otobüs verisi mevcut değildir.

**** İtalya Ulaştırma Bakanlığı tarafından belgelenen araç kayıtları baz alınarak yapılan ANFIA tahmini verisidir.

Kaynak: ACEA



Dış Ticaret

- 2016 yılı Ocak-Temmuz döneminde AB ülkelerinin otomotiv ithalatı bir önceki yılın aynı dönemine göre yüzde 17 artarak 25,8 milyar Euro, ihracatı ise yüzde 5 gerileyerek 78,6 milyar Euro olarak gerçekleşti. Bu dönemde ihracatın ithalatı karşılama oranı 3,8'den 3,0'a geriledi.

AB Otomotiv Dış Ticareti (M €)

	Oca-Tem '15	Oca-Tem '16	% değişim '16/'15
İthalat	21.985	25.803	+17
İhracat	82.743	78.608	-5
İhracat / İthalat	3,8	3,0	-19
Açık / Fazla	60.758	52.805	-13

- Eurostat verilerine göre Türkiye'nin AB ülkeleri ile arasındaki otomotiv ticaretinde 2015 yılı Ocak-Temmuz döneminde Türkiye'nin lehine olan 53 milyon Euro'luk fark 2016 yılının aynı döneminde yüzde 2.113 artarak 1 milyar 167 milyon Euro seviyesinde gerçekleşti.

Dış Ticaret (M €)	Oca-Tem '15	Oca-Tem '16	% değişim '16/'15
AB --> Türkiye	5.515	5.427	-2
Türkiye --> AB	5.567	6.594	+18
İhracat / İthalat	1,0	1,2	+20
Fark	53	1.167	+2113

Kaynak: Eurostat

- Uludağ İhracatçılar Birlikleri (UİB) verilerine göre 2016 yılı Ocak-Temmuz döneminde adet bazında Türkiye toplam otomotiv ihracatı içinde AB ülkelerinin payı geçen yılın aynı dönemine paralel olarak yüzde 87 düzeyinde gerçekleşirken, Dolar bazında yüzde 82'den yüzde 86'ya yükseldi.

Türkiye İhracatı (M Dolar)	Oca-Tem '15	Oca-Tem '16	% değişim '16/'15
Taşıt Araçları Toplam İhracatı	7.102	8.131	+14
AB Ülkelerine Yapılan Taşıt Araçları İhracatı	5.826	6.965	+20
AB Payı	82%	86%	-
Türkiye İhracatı (adet)	Oca-Tem '15	Oca-Tem '16	% değişim '16/'15
Taşıt Araçları Toplam İhracatı*	560.132	639.848	+14
AB Ülkelerine Yapılan Taşıt Araçları İhracatı	489.494	557.999	+14
AB Payı	87%	87%	-

Kaynak: UİB & OSD

* Yalnızca OSD üyelerinin verilerini içermektedir.