



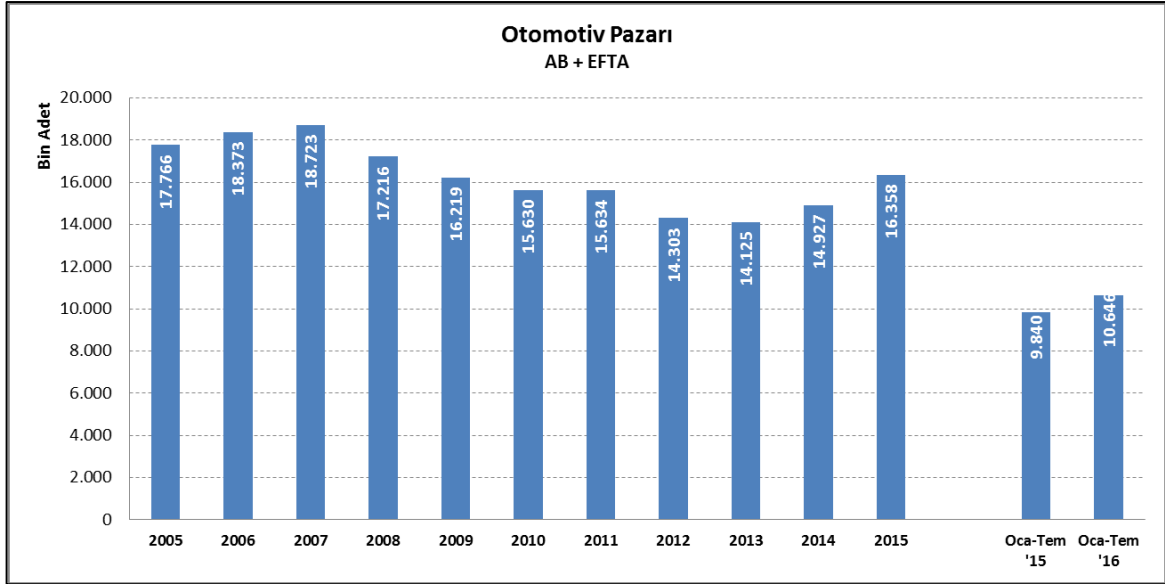
OTOMOTİV SANAYİİ DERNEĞİ  
AUTOMOTIVE MANUFACTURERS ASSOCIATION

## AVRUPA TOPLAM OTOMOTİV SEKTÖR ANALİZİ

22 Eylül 2016

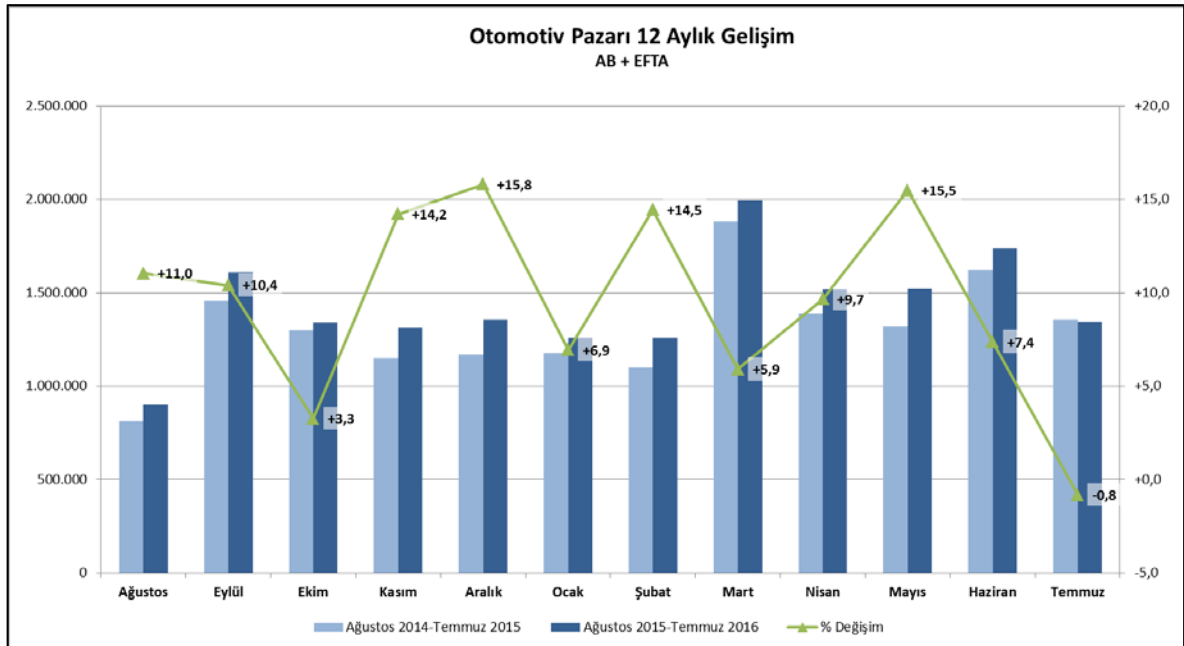
### Pazar

- 2016 yılı Ocak-Temmuz döneminde AB ve EFTA ülkeleri toplamına göre toplam otomotiv pazarı 2015 yılındaki pozitif performansını sürdürdü ve geçen yılın aynı dönemine göre yüzde 8,2 artış göstererek 10 milyon 646 bin adet seviyesine ulaştı.



Kaynak: ACEA

- 2016 yılı Temmuz ayında AB ve EFTA ülkeleri toplamına göre toplam otomotiv pazarı geçen yılın aynı ayına göre yüzde 0,8 azalarak 1 milyon 343 bin adet seviyesinde gerçekleşti.



Kaynak: ACEA

- 2016 yılı Ocak-Temmuz döneminde AB ve EFTA ülkeleri toplamına göre otomotiv pazarı sıralamasında ilk 5 ülkenin pazar büyüklükleri geçen yılın aynı dönemine göre sırasıyla; Almanya’da yüzde 5,7 , İngiltere’de yüzde 2,8 , Fransa’da yüzde 7,0 , İtalya’da yüzde 18,5 ve İspanya’da yüzde 11,2 artış gösterdi.
- Ocak-Temmuz döneminde, Avrupa ülkeleri arasında otomotiv pazarı sıralamasında 6. olan Türkiye pazarında ise aynı dönemde yüzde 5,8 düşüş gerçekleşti.

	TEMMUZ			OCAK - TEMMUZ		
	2016	2015	% Değişim 16/15	2016	2015	% Değişim 16/15
ALMANYA	307.346	319.091	-3,7	2.218.179	2.098.346	+5,7
AVUSTURYA	30.498	30.624	-0,4	225.750	212.745	+6,1
BELÇİKA	39.522	41.178	-4,0	392.635	369.148	+6,4
BULGARİSTAN	2.552	2.421	+5,4	17.213	16.220	+6,1
ÇEK CUMHURİYETİ	20.905	23.557	-11,3	169.299	150.444	+12,5
DANİMARKA	18.363	18.567	-1,1	157.159	142.121	+10,6
ESTONYA	2.289	2.234	+2,5	16.719	15.069	+10,9
FİNLANDIYA	9.433	9.743	-3,2	83.447	74.209	+12,4
FRANSA	165.805	179.079	-7,4	1.511.636	1.412.575	+7,0
HIRVATİSTAN	4.582	4.096	+11,9	35.273	29.430	+19,9
HOLLANDA	37.247	39.322	-5,3	280.884	280.631	+0,1
İNGİLTERE	206.502	207.671	-0,6	1.846.121	1.796.003	+2,8
İRLANDA	34.619	31.644	+9,4	156.135	129.898	+20,2
İSPANYA	124.538	119.598	+4,1	848.054	762.782	+11,2
İSVEÇ	27.427	26.776	+2,4	244.176	220.289	+10,8
İTALYA	157.051	146.161	+7,5	1.295.637	1.092.941	+18,5
KIBRIS	1.367	1.262	+8,3	9.115	6.747	+35,1
LETONYA	1.631	1.566	+4,2	12.140	10.479	+15,9
LİTVANYA	2.307	2.068	+11,6	18.035	13.490	+33,7
LÜKSEMBURG	4.617	4.808	-4,0	36.032	33.050	+9,0
MACARİSTAN	10.012	8.770	+14,2	68.957	56.741	+21,5
POLONYA	37.689	35.847	+5,1	292.420	249.014	+17,4
PORTEKİZ	18.770	18.424	+1,9	156.507	135.300	+15,7
ROMANYA	12.608	10.967	+15,0	59.228	53.761	+10,2
SLOVAKYA	7.722	7.924	-2,5	58.158	50.790	+14,5
SLOVENYA	5.967	5.906	+1,0	47.224	42.356	+11,5
YUNANİSTAN	7.584	5.760	+31,7	58.191	52.421	+11,0
<b>AVRUPA BİRLİĞİ*</b>	<b>1.298.953</b>	<b>1.305.064</b>	<b>-0,5</b>	<b>10.314.324</b>	<b>9.507.000</b>	<b>+8,5</b>
<b>AB 15</b>	<b>1.189.322</b>	<b>1.198.446</b>	<b>-0,8</b>	<b>9.510.543</b>	<b>8.812.459</b>	<b>+7,9</b>
<b>AB 12*</b>	<b>112.106</b>	<b>106.439</b>	<b>+5,3</b>	<b>745.718</b>	<b>645.914</b>	<b>+15,5</b>
<b>İZLANDA</b>	<b>1.811</b>	<b>1.393</b>	<b>+30,0</b>	<b>15.240</b>	<b>11.033</b>	<b>+38,1</b>
<b>NORVEÇ</b>	<b>13.792</b>	<b>14.983</b>	<b>-7,9</b>	<b>111.336</b>	<b>108.425</b>	<b>+2,7</b>
<b>İSVİÇRE</b>	<b>28.872</b>	<b>33.139</b>	<b>-12,9</b>	<b>205.026</b>	<b>213.233</b>	<b>-3,8</b>
<b>EFTA</b>	<b>44.475</b>	<b>49.515</b>	<b>-10,2</b>	<b>331.602</b>	<b>332.691</b>	<b>-0,3</b>
<b>AB + EFTA</b>	<b>1.343.428</b>	<b>1.354.579</b>	<b>-0,8</b>	<b>10.645.926</b>	<b>9.839.691</b>	<b>+8,2</b>
<b>AB 15 + EFTA</b>	<b>1.233.797</b>	<b>1.247.961</b>	<b>-1,1</b>	<b>9.842.145</b>	<b>9.145.150</b>	<b>+7,6</b>

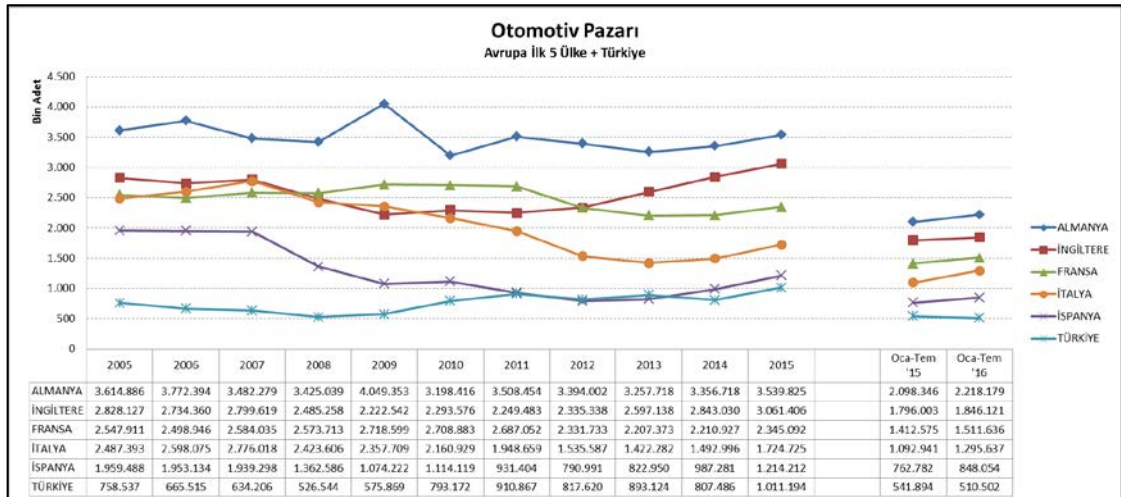
\* Malta verisi hariçtir

Kaynak: ACEA

\*\* Orta ve ağır ticari araç verisi mevcut değildir.

\*\*\* Otobüs verisi mevcut değildir.

\*\*\*\* İtalya Ulaştırma Bakanlığı tarafından belgelenen araç kayıtları baz alınarak yapılan ANFIA tahmini verisidir.



**Dış Ticaret**

- 2016 yılı Ocak-Mayıs döneminde AB ülkelerinin otomotiv ithalatı bir önceki yılın aynı dönemine göre yüzde 18 artarak 18,3 milyar Euro, ihracatı ise yüzde 4 gerileyerek 55,0 milyar Euro olarak gerçekleşti. Bu dönemde ihracatın ithalatı karşılama oranı 3,7'den 3,0'a geriledi.

**AB Otomotiv Dış Ticareti (M €)**

	Oca-May '15	Oca-May '16	% değişim '16/'15
İthalat	15.469	18.309	+18
İhracat	57.064	55.011	-4
<b>İhracat / İthalat</b>	<b>3,7</b>	<b>3,0</b>	<b>-19</b>
<b>Açık / Fazla</b>	<b>41.595</b>	<b>36.702</b>	<b>-12</b>

- Eurostat verilerine göre Türkiye'nin AB ülkeleri ile arasındaki otomotiv ticaretinde 2015 yılı Ocak-Mayıs döneminde Türkiye'nin lehine olan 438 milyon Euro'luk fark 2016 yılının aynı döneminde yüzde 77 artarak 774 milyon Euro seviyesinde gerçekleşti.

<b>Dış Ticaret (M €)</b>	Oca-May '15	Oca-May '16	% değişim '16/'15
AB --> Türkiye	3.633	3.809	+5
Türkiye --> AB	4.071	4.583	+13
<b>İhracat / İthalat</b>	<b>1,1</b>	<b>1,2</b>	<b>+7</b>
<b>Fark</b>	<b>438</b>	<b>774</b>	<b>+77</b>

Kaynak: Eurostat

- Uludağ İhracatçılar Birlikleri (UİB) verilerine göre 2016 yılı Ocak-Mayıs döneminde adet bazında Türkiye toplam otomotiv ihracatı içinde AB ülkelerinin payı yüzde 88'den yüzde 87'ye gerilerken, Dolar bazında yüzde 82'den yüzde 86'ya yükseldi.

<b>Türkiye İhracatı (M Dolar)</b>	Oca-May '15	Oca-May '16	% değişim '16/'15
<b>Taşıt Araçları Toplam İhracatı</b>	4.948	5.692	+15
<b>AB Ülkelerine Yapılan Taşıt Araçları İhracatı</b>	4.072	4.911	+21
<b>AB Payı</b>	82%	86%	-
<b>Türkiye İhracatı (adet)</b>	Oca-May '15	Oca-May '16	% değişim '16/'15
<b>Taşıt Araçları Toplam İhracatı*</b>	393.656	453.720	+15
<b>AB Ülkelerine Yapılan Taşıt Araçları İhracatı</b>	347.189	396.809	+14
<b>AB Payı</b>	88%	87%	-

Kaynak: UİB & OSD

\* Yalnızca OSD üyelerinin verilerini içermektedir.