



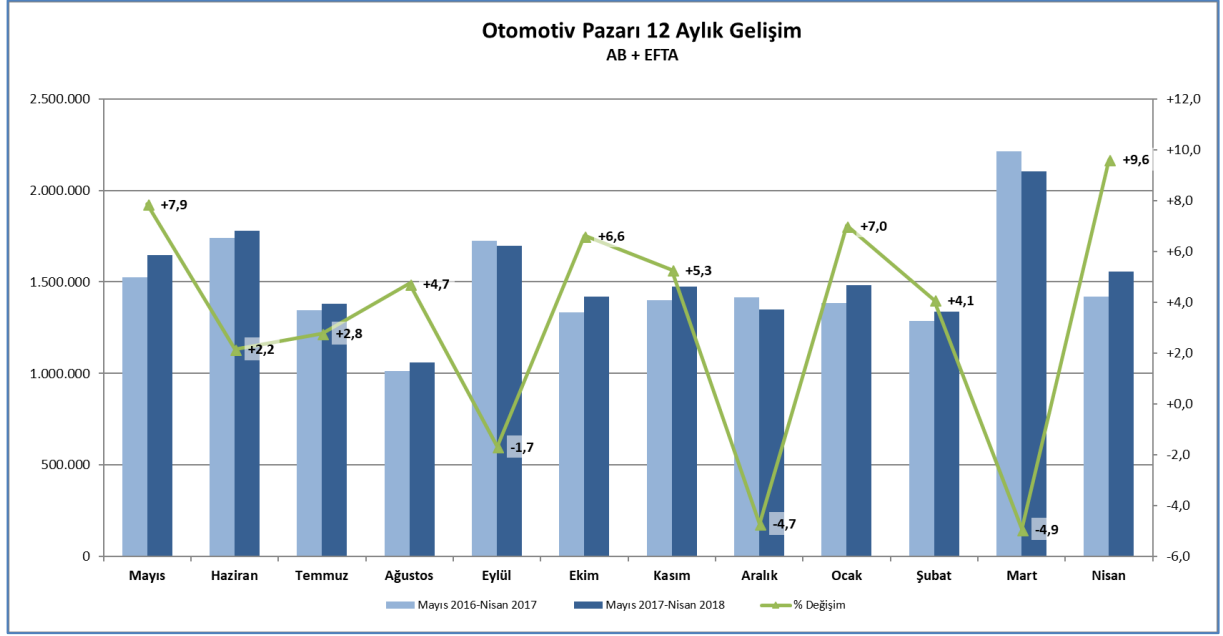
OTOMOTİV SANAYİİ DERNEĞİ
AUTOMOTIVE MANUFACTURERS ASSOCIATION

AVRUPA TOPLAM OTOMOTİV SEKTÖR ANALİZİ

21 Haziran 2018

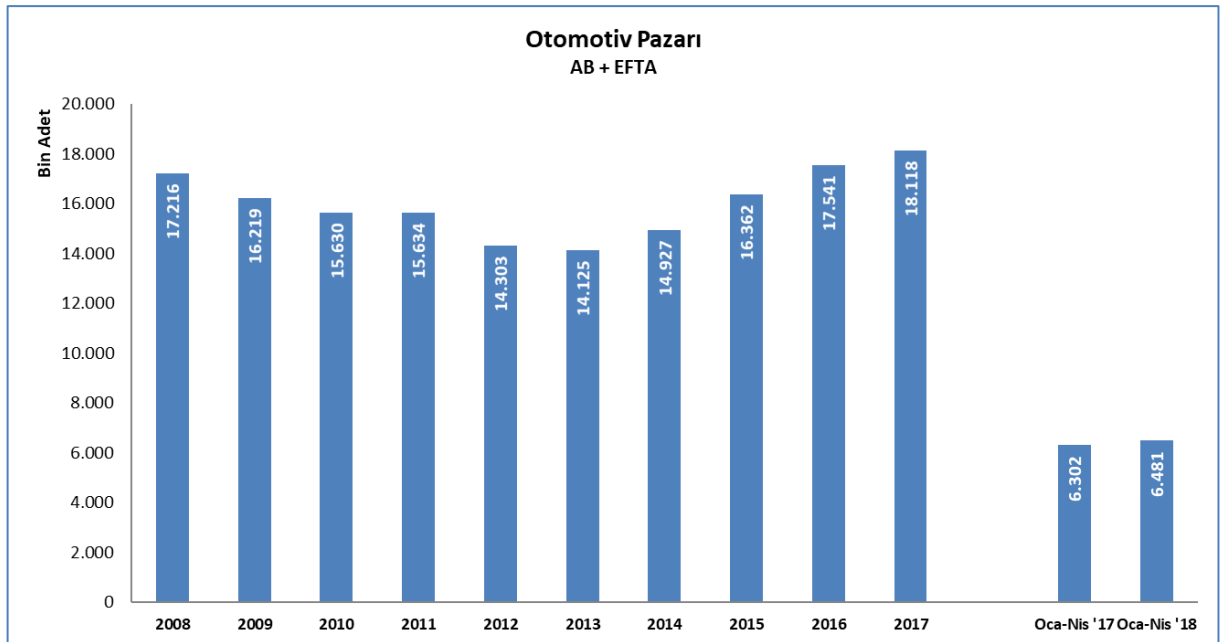
Pazar

- 2018 yılı Nisan ayında, AB ve EFTA ülkeleri toplamında toplam otomotiv pazarı geçen yılın aynı ayına göre yüzde 9,6 artış göstererek 1 milyon 555 bin adet seviyesinde gerçekleşti.



Kaynak: ACEA

- 2018 yılı Ocak-Nisan döneminde AB ve EFTA ülkeleri toplam otomotiv pazarı 2017 yılı aynı dönemine göre yüzde 2,8 artış göstererek 6 milyon 481 bin adet seviyesine ulaştı.



Kaynak: ACEA

- 2018 yılı Ocak-Nisan döneminde AB ve EFTA ülkeleri toplamında otomotiv pazarı sıralamasında ilk 5 ülkenin pazar büyüklükleri geçen yıla göre; Almanya’da yüzde 4,9 , Fransa’da yüzde 4,8 , İtalya’da yüzde 0,5 ve İspanya’da yüzde 11,2 artarken, İngiltere’de yüzde 8,1 azaldı.
- Avrupa ülkeleri arasında otomotiv pazarı sıralamasında 7. olan Türkiye pazarında ise aynı dönemde yüzde 0,4 düşüş gerçekleşti.

	NİSAN			OCAK-NİSAN		
	2018	2017	% Değişim 18/17	2018	2017	% Değişim 18/17
ALMANYA	346.274	318.844	+8,6	1.313.031	1.251.334	+4,9
AVUSTURYA	37.019	34.265	+8,0	140.760	135.374	+4,0
BELÇİKA	61.950	58.461	+6,0	252.472	248.079	+1,8
BULGARİSTAN****	3.227	2.902	+11,2	12.974	10.656	+21,8
ÇEK CUMHURİYETİ	27.018	24.949	+8,3	101.924	100.044	+1,9
DANİMARKA	22.087	20.821	+6,1	88.209	90.987	-3,1
ESTONYA	2.999	2.732	+9,8	11.320	10.037	+12,8
FİNLANDIYA	12.841	11.004	+16,7	52.537	49.343	+6,5
FRANSA	231.130	212.790	+8,6	919.145	877.383	+4,8
HİRVATİSTAN	7.966	7.155	+11,3	24.420	20.393	+19,7
HOLLANDA	42.008	35.545	+18,2	206.403	182.687	+13,0
İNGİLTERE	196.019	180.176	+8,8	1.022.471	1.112.892	-8,1
İRLANDA	10.105	9.763	+3,5	95.323	98.676	-3,4
İSPANYA	134.895	118.652	+13,7	534.859	481.187	+11,2
İSVEÇ	39.666	35.319	+12,3	141.741	139.709	+1,5
İTALYA	186.947	176.335	+6,0	814.316	809.938	+0,5
KIBRIS*****	1.191	1.244	-4,3	5.917	5.418	+9,2
LETONYA	1.806	1.724	+4,8	6.970	6.618	+5,3
LİTVANYA	4.152	3.206	+29,5	13.872	11.331	+22,4
LÜKSEMBURG	5.915	5.347	+10,6	21.667	20.272	+6,9
MACARİSTAN	14.423	10.466	+37,8	53.024	40.435	+31,1
POLONYA	53.049	46.619	+13,8	216.048	193.948	+11,4
PORTEKİZ	24.793	22.313	+11,1	97.931	92.120	+6,3
ROMANYA	9.437	8.373	+12,7	44.594	36.583	+21,9
SLOVAKYA	9.555	8.195	+16,6	37.091	34.172	+8,5
SLOVENYA	7.971	7.124	+11,9	32.051	29.491	+8,7
YUNANİSTAN	11.082	8.933	+24,1	39.853	31.871	+25,0
AVRUPA BİRLİĞİ*	1.505.525	1.373.257	+9,6	6.300.923	6.120.978	+2,9
AB 15**	1.362.731	1.248.568	+9,1	5.740.718	5.621.852	+2,1
AB 12***	142.794	124.689	+14,5	560.205	499.126	+12,2
İSVİÇRE	29.625	28.729	+3,1	110.242	110.645	-0,4
İZLANDA	2.005	2.232	-10,2	7.286	7.507	-2,9
NORVEÇ	18.323	14.708	+24,6	62.371	62.678	-0,5
EFTA	49.953	45.669	+9,4	179.899	180.830	-0,5
AB + EFTA	1.555.478	1.418.926	+9,6	6.480.822	6.301.808	+2,8
AB 15 + EFTA	1.412.684	1.294.237	+9,2	5.920.617	5.802.682	+2,0

* Malta verisi hariçtir

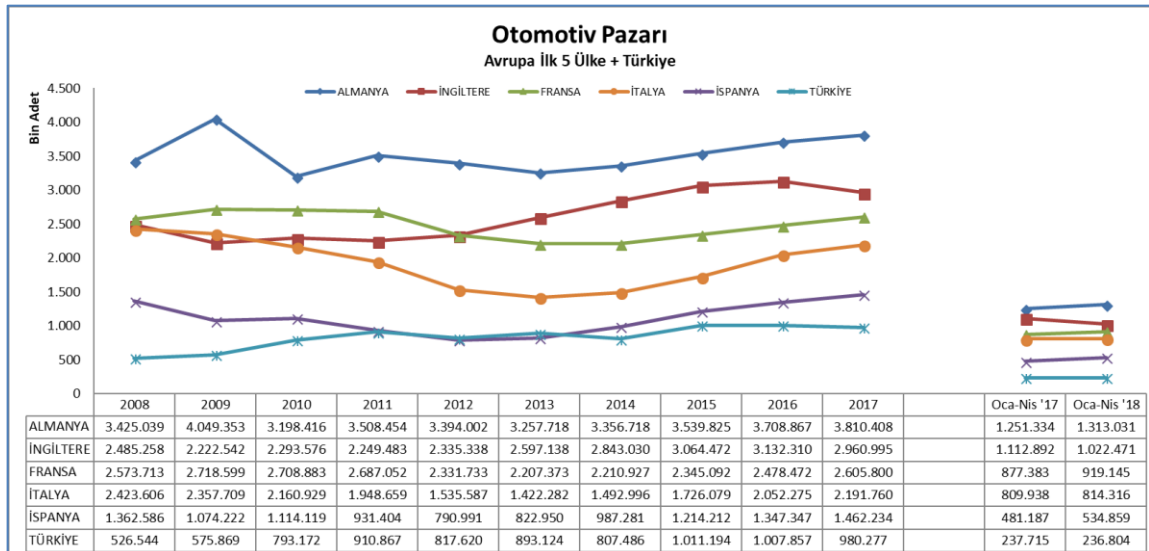
** 2004 genişlemesinden önceki üye ülkeler

*** 2004'ten sonra katılan ülkeler

**** Orta ve ağır ticari araç verisi mevcut değildir.

***** Otobüs verisi mevcut değildir.

Kaynak: ACEA



Dış Ticaret

- 2018 Ocak ayında AB ülkelerinin otomotiv ithalatı bir önceki yıla göre yüzde 15 artarak 4,5 milyar Euro, ihracatı ise yüzde 8 artarak 11 milyar Euro olarak gerçekleşti. Bu dönemde ihracatın ithalatı karşılama oranı 2,6'dan 2,4 seviyesine geriledi.

AB Otomotiv Dış Ticareti (M €)

	Oca'17	Oca'18	% değişim '18/'17
İthalat	3.960	4.545	+15
İhracat	10.143	10.969	+8
İhracat / İthalat	2,6	2,4	-6
Açık / Fazla	6.183	6.424	+4

Kaynak: Eurostat

- Eurostat verilerine göre Türkiye'nin AB ülkeleri ile arasındaki otomotiv ticaretinde 2017 Ocak ayında Türkiye'nin lehine olan 635 milyon Euro'luk fark 2018 yılı aynı ayında yüzde 16 artarak 738 milyon Euro seviyesinde gerçekleşti.

Dış Ticaret (M €)	Oca'17	Oca'18	% değişim '18/'17
AB --> Türkiye	473	460	-3
Türkiye --> AB	1.108	1.198	+8
İhracat / İthalat	2,3	2,6	+11
Fark	635	738	+16

Kaynak: Eurostat

Not: Eurostat kaynaklı otomotiv dış ticaret verileri, 8702, 8703 ve 8704 GTİP kapsamına giren verilerden oluşmaktadır.

- Uludağ İhracatçılar Birlikleri (UİB) verilerine göre 2018 Ocak ayında adet bazında Türkiye toplam otomotiv ihracatı içinde AB ülkelerinin payı yüzde 86'dan yüzde 78'e, Dolar bazında yüzde 88'den yüzde 77'ye geriledi.

Türkiye İhracatı (M Dolar)	Oca'17	Oca'18	% değişim '18/'17
Taşıt Araçları Toplam İhracatı	1.310	1.387	+6
AB Ülkelerine Yapılan Taşıt Araçları İhracatı	1.156	1.074	-7
AB Payı	88%	77%	-
Türkiye İhracatı (adet)	Oca'17	Oca'18	% değişim '18/'17
Taşıt Araçları Toplam İhracatı*	103.370	94.333	-9
AB Ülkelerine Yapılan Taşıt Araçları İhracatı	88.412	73.915	-16
AB Payı	86%	78%	-

Kaynak: UİB & OSD

*Yalnızca OSD üyelerinin verilerini içermektedir.