



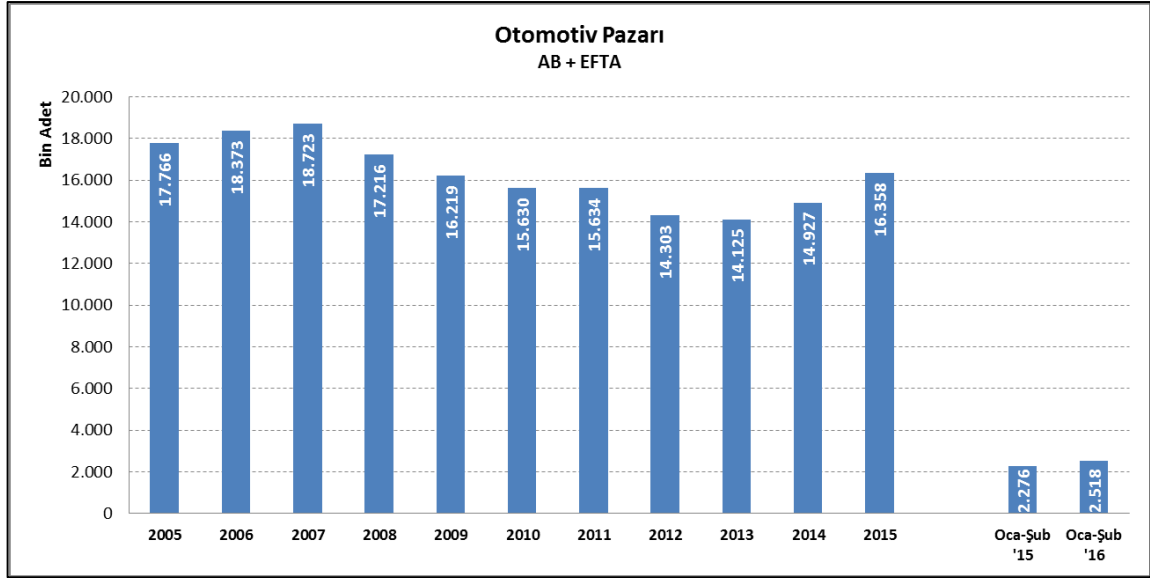
OTOMOTİV SANAYİİ DERNEĞİ
AUTOMOTIVE MANUFACTURERS ASSOCIATION

AVRUPA TOPLAM OTOMOTİV SEKTÖR ANALİZİ

30 Mart 2016

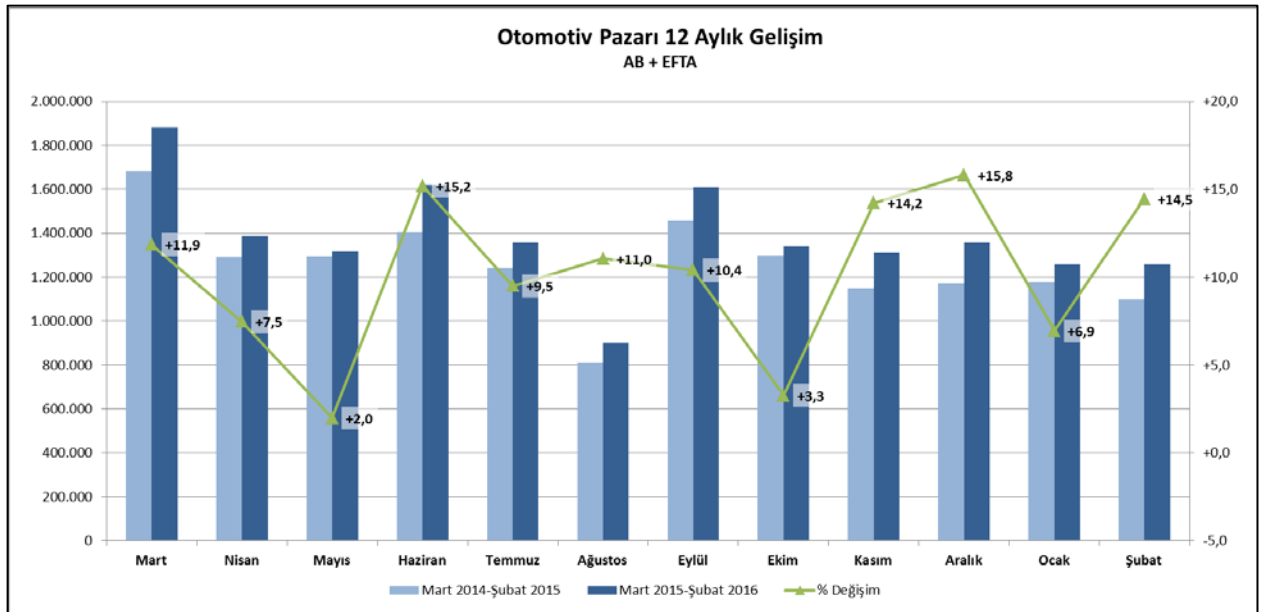
Pazar

- 2016 yılı Ocak-Şubat döneminde AB ve EFTA ülkeleri toplamına göre toplam otomotiv pazarı yüzde 10,7 artış göstererek 2 milyon 518 bin seviyesine ulaştı. 2008 yılında yaşanan ve Avrupa otomotiv pazarına etkileri 2013 yılı sonuna kadar süren global krizin ardından iyileşme trendi 2016 yılında da devam ediyor.



Kaynak: ACEA

- 2016 yılı Şubat ayında AB ve EFTA ülkeleri toplamına göre otomotiv pazarı geçen yılın aynı ayına göre yüzde 14,5 artış göstererek 1 milyon 259 bin adet seviyesinde gerçekleşti.



Kaynak: ACEA

- 2016 yılı Ocak-Şubat döneminde Avrupa toplam otomotiv pazarı sıralamasında yer alan ilk 5 ülkenin pazar büyüklükleri geçen yılın aynı dönemine göre sırasıyla; Almanya’da yüzde 8,4 , Fransa’da yüzde 9,4 , İtalya’da yüzde 23 , İngiltere’de yüzde 4,1 ve İspanya’da yüzde 13,2 artış gösterdi.
- Avrupa ülkeleri arasında 7. büyük otomotiv pazarına sahip olan Türkiye pazarında ise aynı dönemde yüzde 7,5 düşüş gerçekleşti.

	ŞUBAT			OCAK - ŞUBAT		
	2016	2015	% Değişim 16/15	2016	2015	% Değişim 16/15
ALMANYA	275.711	245.260	+12,4	518.207	478.232	+8,4
AVUSTURYA	26.034	23.365	+11,4	53.028	49.641	+6,8
BELÇİKA	56.420	50.351	+12,1	107.991	104.177	+3,7
BULGARİSTAN**	2.056	1.779	+15,6	3.841	3.569	+7,6
ÇEK CUMHURİYETİ	21.622	18.459	+17,1	41.276	36.063	+14,5
DANİMARKA	19.873	16.124	+23,3	39.598	34.801	+13,8
ESTONYA	2.000	1.536	+30,2	4.261	3.653	+16,6
FİNLANDİYA	10.914	9.108	+19,8	24.171	20.587	+17,4
FRANSA	203.823	180.164	+13,1	374.268	342.031	+9,4
HİRVATİSTAN	3.121	2.699	+15,6	6.077	5.580	+8,9
HOLLANDA	36.146	39.195	-7,8	85.742	94.550	-9,3
İNGİLTERE	99.992	92.962	+7,6	294.291	282.779	+4,1
İRLANDA	25.306	18.312	+38,2	72.076	53.235	+35,4
İSPANYA	112.324	99.197	+13,2	201.742	178.148	+13,2
İSVEÇ	31.596	27.490	+14,9	56.512	50.829	+11,2
İTALYA****	186.671	146.383	+27,5	355.846	289.358	+23,0
KIBRIS***	1.251	717	+74,5	2.432	1.628	+49,4
LETONYA	1.531	1.075	+42,4	2.913	2.541	+14,6
LİTVANYA	1.910	1.475	+29,5	3.960	3.312	+19,6
LÜKSEMBURG	4.911	4.154	+18,2	8.866	7.815	+13,4
MACARİSTAN	8.630	7.637	+13,0	15.894	14.360	+10,7
POLONYA	40.630	33.949	+19,7	78.034	68.108	+14,6
PORTEKİZ	20.636	16.722	+23,4	37.120	30.887	+20,2
ROMANYA	6.903	5.282	+30,7	14.336	10.673	+34,3
SLOVAKYA	7.684	6.200	+23,9	14.051	11.553	+21,6
SLOVENYA	5.669	5.130	+10,5	12.703	11.028	+15,2
YUNANİSTAN	3.600	5.687	-36,7	9.870	12.225	-19,3
AVRUPA BİRLİĞİ*	1.216.964	1.060.412	+14,8	2.439.106	2.201.363	+10,8
AB 15	1.113.957	974.474	+14,3	2.239.328	2.029.295	+10,4
AB 12*	103.007	85.938	+19,9	199.778	172.068	+16,1
İZLANDA	1.198	738	+62,3	2.564	1.516	+69,1
NORVEÇ	15.125	13.551	+11,6	28.496	26.802	+6,3
İSVİÇRE	25.368	25.039	+1,3	48.252	46.052	+4,8
EFTA	41.691	39.328	+6,0	79.312	74.370	+6,6
AB + EFTA	1.258.655	1.099.740	+14,5	2.518.418	2.275.733	+10,7
AB 15 + EFTA	1.155.648	1.013.802	+14,0	2.318.640	2.103.665	+10,2

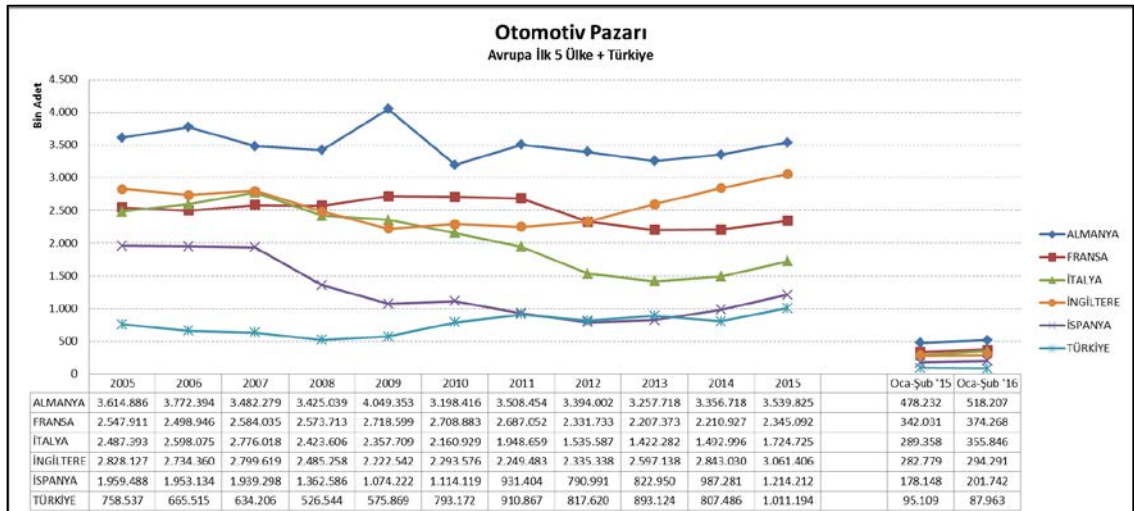
* Malta verisi hariçtir

** Orta ve ağır ticari araç verisi mevcut değildir.

*** Otobüs verisi mevcut değildir.

**** İtalya Ulaştırma Bakanlığı tarafından belirlenen araç kayıtları baz alınarak yapılan ANFIA tahmini verisidir.

Kaynak: ACEA



Üretim

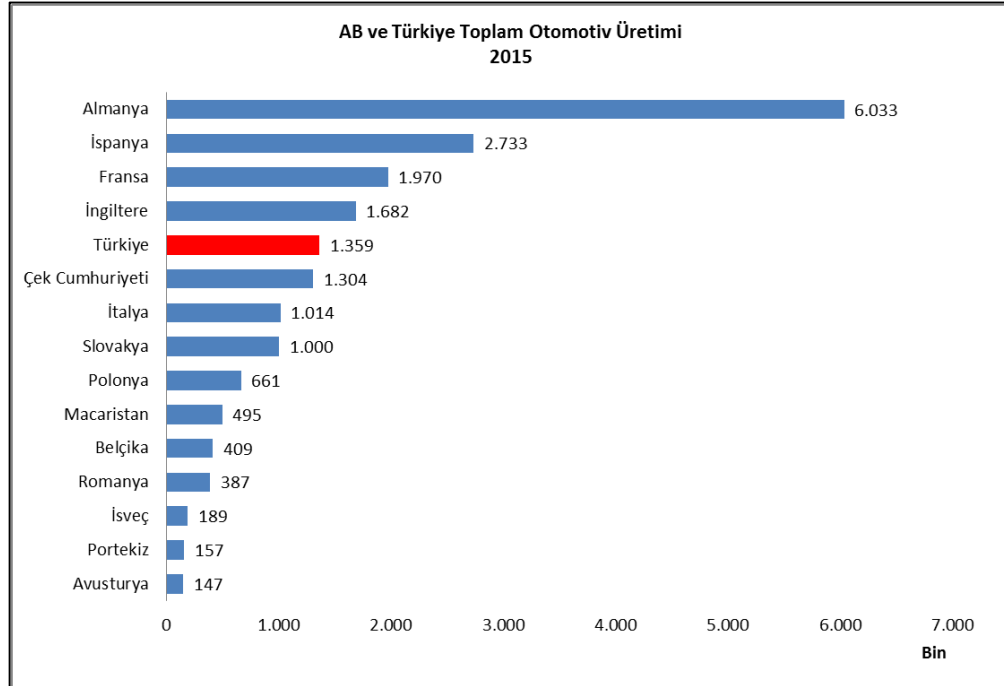
- 2015 yılında AB ülkelerinin toplam otomotiv üretimi geçen yılın aynı dönemine göre yüzde 6,8 artış göstererek 18,3 milyon adede ulaştı. Toplam otomotiv üretimi sıralamasında yer alan ilk 4 ülkenin otomotiv üretimi geçen yılın aynı dönemine göre sırasıyla; Almanya'da yüzde 2,1 , İspanya'da yüzde 13,7 , Fransa'da yüzde 8,2 ve İngiltere'de yüzde 5,2 oranlarında artış gerçekleşti.

AB Toplam Otomotiv Üretimi (Adet)

	2014	2015	% değişim '15/'14
Almanya	5.907.548	6.033.164	+2,1
İspanya	2.402.978	2.733.201	+13,7
Fransa	1.821.464	1.970.000	+8,2
İngiltere	1.598.879	1.682.156	+5,2
Çek Cumhuriyeti	1.251.220	1.303.603	+4,2
İtalya	697.864	1.014.223	+45,3
Slovakya	971.160	1.000.001	+3,0
Polonya	593.504	660.603	+11,3
Macaristan	437.599	495.370	+13,2
Belçika	516.831	409.340	-20,8
Romanya	391.434	387.177	-1,1
İsveç	154.174	188.987	+22,6
Portekiz	161.509	156.626	-3,0
Avusturya	152.000	146.730	-3,5
Diğer	69.305	117.240	+69,2
AB Toplam	17.127.469	18.298.421	+6,8

Kaynak: OICA

- 2015 yılında, AB ülkelerinin toplam otomotiv üretimi sıralamasında Türkiye, Çek Cumhuriyetini geride bırakarak 5. Sıraya yükseldi.



Kaynak: OICA

Dış Ticaret

- 2015 yılında AB ülkelerinin otomotiv ithalatı bir önceki yılın aynı dönemine göre yüzde 25 artarak 39 Milyar Euro, ihracatı ise yüzde 11 artarak 139,4 Milyar Euro seviyesine ulaştı. Bu dönemde ihracatın ithalatı karşılama oranı 4'ten 3,6'ya geriledi.

AB Otomotiv Dış Ticareti (M €)

	2014	2015	% değişim '15/'14
İthalat	31.311	39.006	+25
İhracat	125.151	139.448	+11
İhracat / İthalat	4,0	3,6	-11
Açık / Fazla	93.840	100.442	+7

AB Otomotiv Dış Ticareti (Adet)

	2014	2015	% değişim '15/'14
İthalat	2.628.022	3.058.675	+16
İhracat	6.048.381	6.233.896	+3

Kaynak: Eurostat

- Uludağ İhracatçılar Birlikleri (UİB) verilerine göre 2015 yılında Dolar bazında Türkiye toplam otomotiv ihracatı içinde AB ülkelerinin payı yüzde 79'dan yüzde 82'ye yükseldi.

Türkiye İhracatı (M Dolar)	2014	2015	% değişim '15/'14
Taşıt Araçları Toplam İhracatı	12.736	12.496	-2
AB Ülkelerine Yapılan Taşıt Araçları İhracatı	10.054	10.204	+1
AB Payı	79%	82%	-

Kaynak: UİB

- Türkiye'nin AB ülkeleri ile arasındaki otomotiv ticaretinde 2014 yılında Türkiye'nin lehine olan 190 bin adetlik fark 2015 yılının aynı döneminde yüzde 32 oranında artarak 251 bin adet seviyesine yükseldi.

Dış Ticaret (Adet)	2014	2015	% değişim '15/'14
AB --> Türkiye	416.496	591.873	+42
Türkiye --> AB	707.560	841.019	+19
İhracat / İthalat	1,7	1,4	-16
Fark	291.064	249.146	-14

Kaynak: Eurostat