



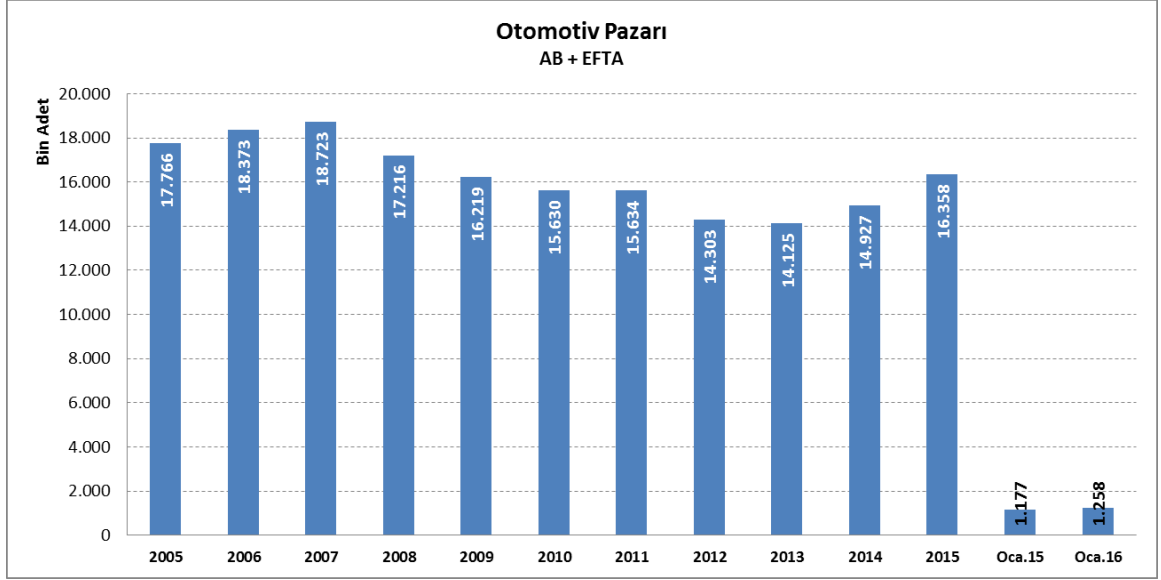
OTOMOTİV SANAYİİ DERNEĞİ
AUTOMOTIVE MANUFACTURERS ASSOCIATION

AVRUPA TOPLAM OTOMOTİV SEKTÖR ANALİZİ

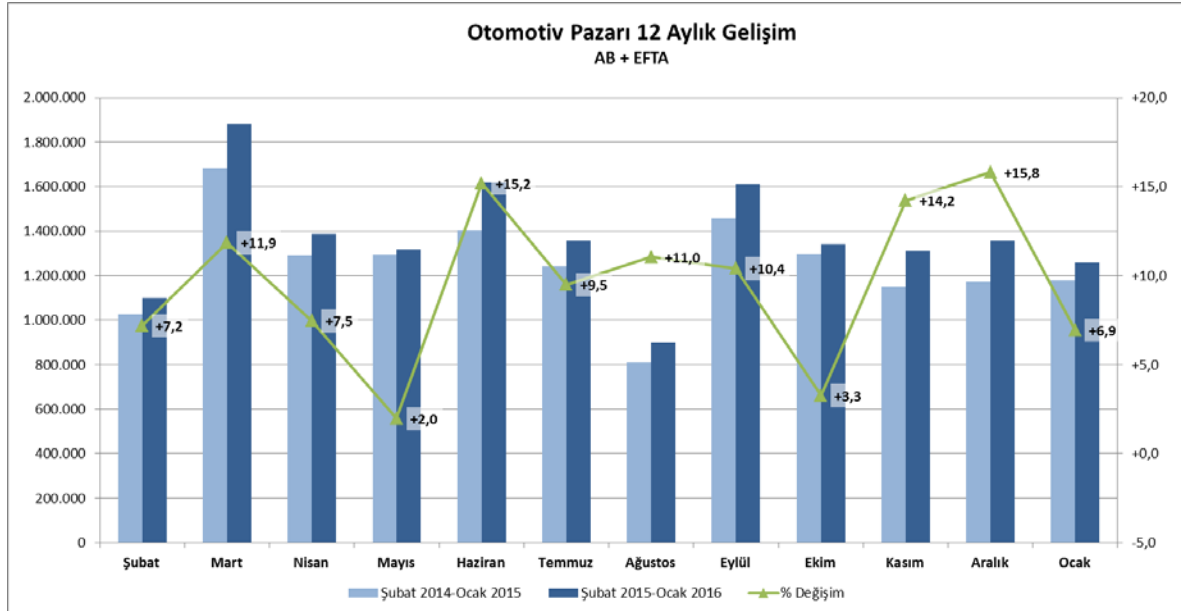
24 Şubat 2016

Pazar

- 2016 yılı Ocak ayında AB ve EFTA ülkeleri toplamına göre toplam otomotiv pazarı 2015 yılındaki pozitif performansını sürdürdü ve geçen yılın aynı ayına göre yüzde 6,9 artış göstererek 1 milyon 258 bin seviyesine ulaştı.



Kaynak: ACEA



Kaynak: ACEA

- 2016 yılı Ocak ayında AB ve EFTA ülkeleri toplamına göre otomotiv pazarı sıralamasında yer alan ilk 5 ülkenin pazar büyüklükleri geçen yılın aynı dönemine göre sırasıyla; Almanya’da yüzde 4,1 , İngiltere’de yüzde 2,4 , Fransa’da yüzde 5,3 , İtalya’da yüzde 17,9 ve İspanya’da yüzde 13,4 artış gösterdi.
- Ocak ayında, Avrupa ülkeleri arasında otomotiv pazarı sıralamasında 10. olan Türkiye pazarında ise aynı dönemde yüzde 7,8 düşüş gerçekleşti.

	OCAK		
	2016	2015	% Değişim 16/15
ALMANYA	242.496	232.972	+4,1
AVUSTURYA	26.994	26.276	+2,7
BELÇİKA	51.571	53.826	-4,2
BULGARİSTAN**	1.785	1.790	-0,3
ÇEK CUMHURİYETİ	19.654	17.604	+11,6
DANİMARKA	19.724	18.677	+5,6
ESTONYA	2.261	2.117	+6,8
FINLANDIYA	13.251	11.479	+15,4
FRANSA	170.445	161.867	+5,3
HIRVATİSTAN	2.954	2.881	+2,5
HOLLANDA	49.800	55.355	-10,0
İNGİLTERE	194.299	189.817	+2,4
İRLANDA	46.000	34.923	+31,7
İSPANYA	89.501	78.951	+13,4
İSVEÇ	24.916	23.339	+6,8
İTALYA****	168.614	142.973	+17,9
KIBRIS***	1.181	914	+29,2
LETONYA	1.382	1.466	-5,7
LİTVANYA	1.931	1.837	+5,1
LÜKSEMBURG	3.955	3.661	+8,0
MACARİSTAN	7.260	6.723	+8,0
POLONYA	37.404	34.159	+9,5
PORTEKİZ	16.480	14.165	+16,3
ROMANYA	7.433	6.198	+19,9
SLOVAKYA	6.367	5.353	+18,9
SLOVENYA	6.934	5.898	+17,6
YUNANİSTAN	6.270	6.538	-4,1
AVRUPA BİRLİĞİ*	1.220.862	1.141.759	+6,9
AB 15	1.124.316	1.054.819	+6,6
AB 12*	96.546	86.940	+11,0
İZLANDA	1.372	778	+76,3
NORVEÇ	13.371	13.251	+0,9
İSVİÇRE	22.884	21.013	+8,9
EFTA	37.627	35.042	+7,4
AB + EFTA	1.258.489	1.176.801	+6,9
AB 15 + EFTA	1.161.943	1.089.861	+6,6

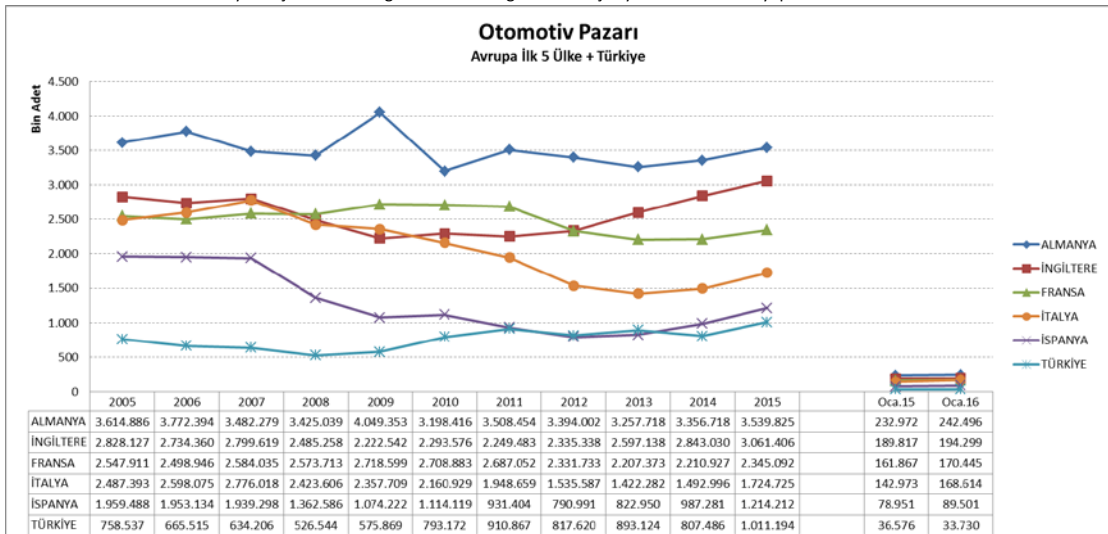
* Malta verisi hariçtir

Kaynak: ACEA

** Orta ve ağır ticari araç verisi mevcut değildir.

*** Otobüs verisi mevcut değildir.

**** İtalya Ulaştırma Bakanlığı tarafından belirlenen araç kayıtları baz alınarak yapılan ANFIA tahmini verisidir.



Dış Ticaret

- 2015 yılı Ocak-Kasım döneminde AB ülkelerinin otomotiv ithalatı bir önceki yılın aynı dönemine göre yüzde 24 artarak 35,3 milyar Euro, ihracatı ise yüzde 12 artarak 129,5 milyar Euro seviyesine ulaştı. Bu dönemde ihracatın ithalatı karşılama oranı 4,1'den 3,7'ye geriledi.

AB Otomotiv Dış Ticareti (M €)

	Oca-Kas '14	Oca-Kas '15	% değişim '15/'14
İthalat	28.534	35.306	+24
İhracat	115.970	129.533	+12
İhracat / İthalat	4,1	3,7	-10
Açık / Fazla	87.436	94.227	+8

- Türkiye'nin AB ülkeleri ile arasındaki otomotiv ticaretinde 2014 yılı Ocak-Kasım döneminde Türkiye'nin lehine olan 1,6 milyar Euro'luk fark 2015 yılının aynı döneminde yüzde 63 oranında azalarak 590 milyon Euro seviyesine geriledi.

Dış Ticaret (M €)	Oca-Kas '14	Oca-Kas '15	% değişim '15/'14
AB --> Türkiye	5.570	8.175	+47
Türkiye --> AB	7.164	8.764	+22
İhracat / İthalat	1,3	1,1	-17
Fark	1.594	590	-63

Kaynak: Eurostat

- Uludağ İhracatçıları Birlikleri (UİB) verilerine göre 2015 yılı Ocak-Kasım döneminde Dolar bazında Türkiye toplam otomotiv ihracatı içinde AB ülkelerinin payı yüzde 79'dan yüzde 82'ye yükseldi.

Türkiye İhracatı (M Dolar)	Oca-Kas '14	Oca-Kas '15	% değişim '15/'14
Taşıt Araçları Toplam İhracatı	11.640	11.353	-2
AB Ülkelerine Yapılan Taşıt Araçları İhracatı	9.188	9.282	+1
AB Payı	79%	82%	-

Kaynak: UİB