



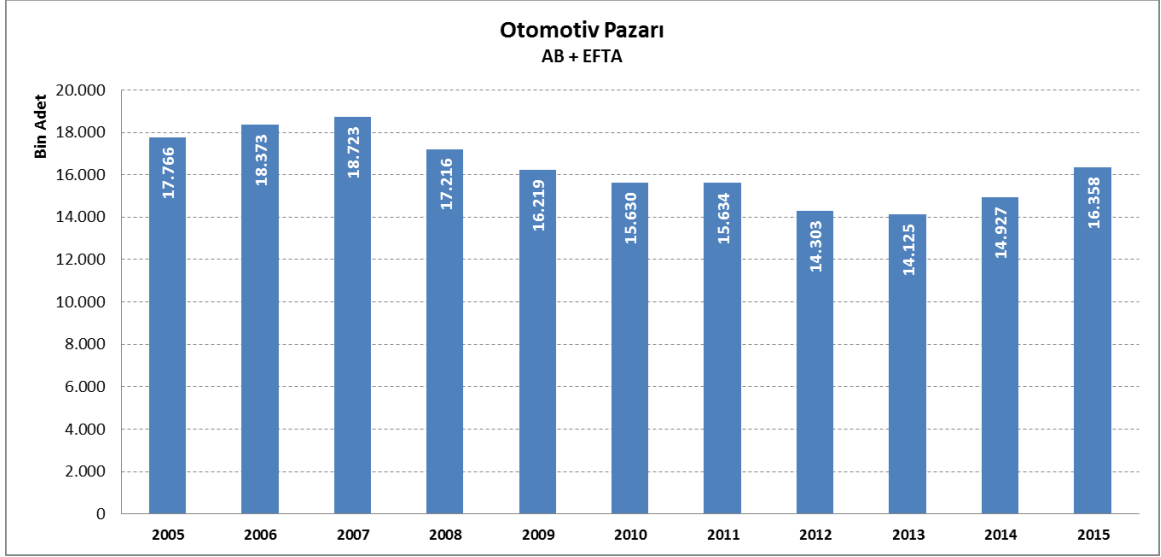
OTOMOTİV SANAYİİ DERNEĞİ  
AUTOMOTIVE MANUFACTURERS ASSOCIATION

## AVRUPA TOPLAM OTOMOTİV SEKTÖR ANALİZİ

26 Ocak 2016

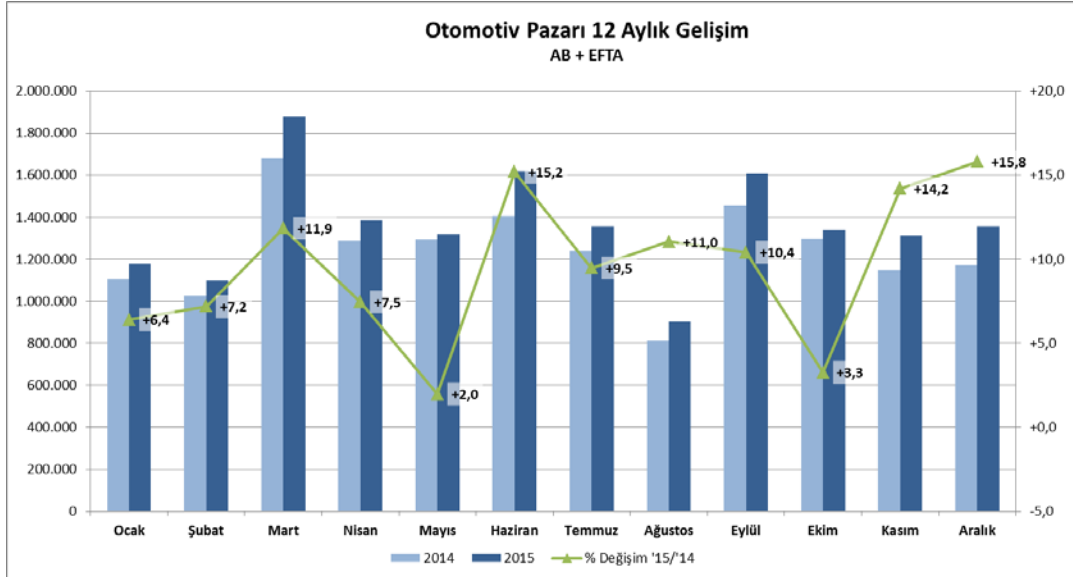
### Pazar

- 2015 yılında AB ve EFTA ülkeleri toplamına göre toplam otomotiv pazarı yüzde 9,6 artış göstererek 16 milyon 358 bin seviyesine ulaştı. 2008 yılında yaşanan ve Avrupa otomotiv pazarına etkileri 2013 yılına kadar süren global krizin ardından iyileşme trendi 2015 yılında da devam etti.



Kaynak: ACEA

- 2015 yılı Aralık ayında AB ve EFTA ülkeleri toplamına göre otomotiv pazarı geçen yılın aynı ayına göre yüzde 15,8 artış göstererek 1 milyon 356 bin adet seviyesinde gerçekleşti.



Kaynak: ACEA

- 2015 yılında AB ve EFTA ülkeleri toplamına göre otomotiv pazarı sıralamasında yer alan ilk 5 ülkenin pazar büyüklükleri geçen yılın aynı dönemine göre sırasıyla; Almanya’da yüzde 5,5 , İngiltere’de yüzde 7,7 , Fransa’da yüzde 6,1 , İtalya’da yüzde 15,5 ve İspanya’da yüzde 23 artış gösterdi.
- Avrupa ülkeleri arasında 6. büyük otomotiv pazarına sahip olan Türkiye pazarında ise aynı dönemde yüzde 25,2 artış gerçekleşti.

	ARALIK			OCAK - ARALIK		
	2015	2014	% Değişim 15/14	2015	2014	% Değişim 15/14
ALMANYA	277.765	257.670	+7,8	3.539.825	3.356.718	+5,5
AVUSTURYA	25.871	20.038	+29,1	349.597	342.215	+2,2
BELÇİKA	37.614	31.384	+19,9	571.524	545.255	+4,8
BULGARİSTAN**	3.722	2.317	+60,6	28.053	24.331	+15,3
ÇEK CUMHURİYETİ	22.910	19.191	+19,4	260.070	215.594	+20,6
DANİMARKA	22.187	18.865	+17,6	245.319	221.583	+10,7
ESTONYA	1.546	1.271	+21,6	24.921	24.845	+0,3
FİNLANDİYA	9.210	8.219	+12,1	123.476	120.113	+2,8
FRANSA	228.140	203.949	+11,9	2.345.092	2.210.927	+6,1
HİRVATİSTAN	2.424	2.012	+20,5	42.648	39.664	+7,5
HOLLANDA	73.442	40.188	+82,7	521.221	450.342	+15,7
İNGİLTERE	215.657	195.781	+10,2	3.061.406	2.843.030	+7,7
İRLANDA	626	508	+23,2	150.821	114.985	+31,2
İSPANYA	105.255	86.974	+21,0	1.214.212	987.281	+23,0
İSVEÇ	38.785	32.121	+20,7	396.693	352.467	+12,5
İTALYA****	124.927	104.805	+19,2	1.724.725	1.492.996	+15,5
KIBRIS***	1.090	643	+69,5	11.834	9.447	+25,3
LETONYA	1.383	1.397	-1,0	17.831	16.261	+9,7
LİTVANYA	1.671	1.350	+23,8	23.359	19.039	+22,7
LÜKSEMBURG	2.981	3.963	-24,8	51.607	54.322	-5,0
MACARİSTAN	10.209	8.774	+16,4	100.933	88.719	+13,8
POLONYA	46.152	36.760	+25,5	432.436	392.475	+10,2
PORTEKİZ	17.285	16.053	+7,7	213.647	172.357	+24,0
ROMANYA	10.628	6.839	+55,4	100.491	85.130	+18,0
SLOVAKYA	8.427	7.133	+18,1	90.091	81.950	+9,9
SLOVENYA	4.391	4.006	+9,6	68.972	61.934	+11,4
YUNANİSTAN	7.455	7.101	+5,0	82.044	76.632	+7,1
<b>AVRUPA BİRLİĞİ*</b>	<b>1.301.753</b>	<b>1.119.312</b>	<b>+16,3</b>	<b>15.792.848</b>	<b>14.400.612</b>	<b>+9,7</b>
<b>AB 15</b>	<b>1.187.200</b>	<b>1.027.619</b>	<b>+15,5</b>	<b>14.591.209</b>	<b>13.341.223</b>	<b>+9,4</b>
<b>AB 12*</b>	<b>114.553</b>	<b>91.693</b>	<b>+24,9</b>	<b>1.201.639</b>	<b>1.059.389</b>	<b>+13,4</b>
<b>İZLANDA</b>	<b>981</b>	<b>543</b>	<b>+80,7</b>	<b>15.704</b>	<b>10.630</b>	<b>+47,7</b>
<b>NORVEÇ</b>	<b>18.003</b>	<b>15.842</b>	<b>+13,6</b>	<b>190.106</b>	<b>180.273</b>	<b>+5,5</b>
<b>İSVİÇRE</b>	<b>35.553</b>	<b>35.502</b>	<b>+0,1</b>	<b>359.424</b>	<b>335.560</b>	<b>+7,1</b>
<b>EFTA</b>	<b>54.537</b>	<b>51.887</b>	<b>+5,1</b>	<b>565.234</b>	<b>526.463</b>	<b>+7,4</b>
<b>AB + EFTA</b>	<b>1.356.290</b>	<b>1.171.199</b>	<b>+15,8</b>	<b>16.358.082</b>	<b>14.927.075</b>	<b>+9,6</b>
<b>AB 15 + EFTA</b>	<b>1.241.737</b>	<b>1.079.506</b>	<b>+15,0</b>	<b>15.156.443</b>	<b>13.867.686</b>	<b>+9,3</b>

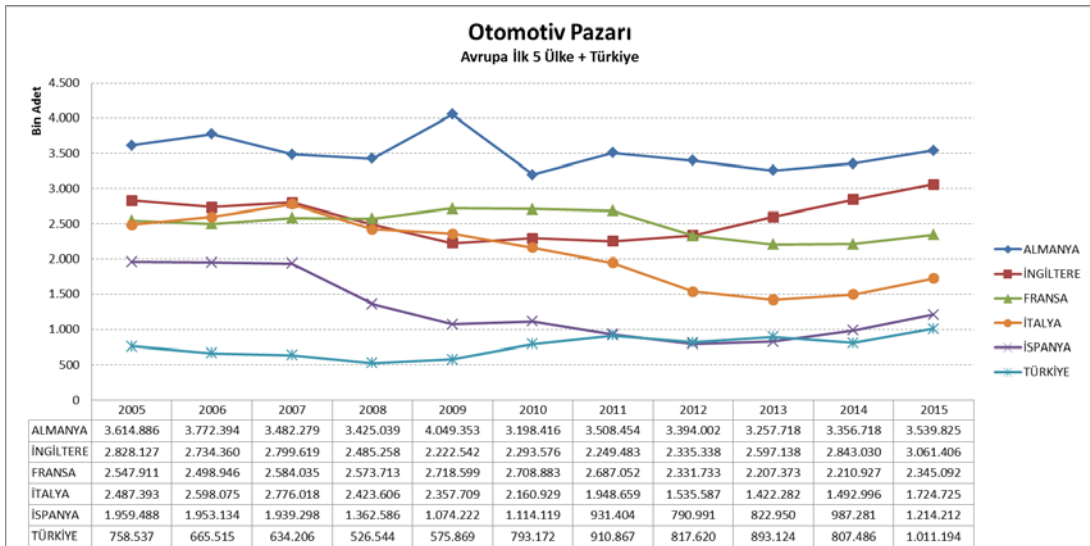
\* Malta verisi hariçtir

Kaynak: ACEA

\*\* Orta ve ağır ticari araç verisi mevcut değildir.

\*\*\* Otobüs verisi mevcut değildir.

\*\*\*\* İtalya Ulaştırma Bakanlığı tarafından belgelenen araç kayıtları baz alınarak yapılan ANFIA tahmini verisidir.



## Dış Ticaret

- 2015 yılı Ocak-Ekim döneminde AB ülkelerinin otomotiv ithalatı bir önceki yılın aynı dönemine göre yüzde 23 artarak 31,7 milyar Euro, ihracatı ise yüzde 12 artarak 117,5 milyar Euro seviyesine ulaştı. Bu dönemde ihracatın ithalatı karşılama oranı 4'ten 3,7'ye geriledi.

### AB Otomotiv Dış Ticareti (M €)

	Oca-Eki '14	Oca-Eki '15	% değişim '15/'14
İthalat	25.849	31.737	+23
İhracat	104.665	117.534	+12
İhracat / İthalat	4,0	3,7	-9
<b>Açık / Fazla</b>	<b>78.816</b>	<b>85.797</b>	<b>+9</b>

- Türkiye'nin AB ülkeleri ile arasındaki otomotiv ticaretinde 2014 yılı Ocak-Ekim döneminde Türkiye'nin lehine olan 1,6 milyar Euro'luk fark 2015 yılının aynı döneminde yüzde 78 oranında azalarak 347 milyon Euro seviyesine geriledi.

Dış Ticaret (M €)	Oca-Eki '14	Oca-Eki '15	% değişim '15/'14
AB --> Türkiye	4.893	7.536	+54
Türkiye --> AB	6.450	7.883	+22
İhracat / İthalat	1,3	1,0	-21
<b>Fark</b>	<b>1.557</b>	<b>347</b>	<b>-78</b>

Kaynak: Eurostat

- Uludağ İhracatçılar Birlikleri (UİB) verilerine göre 2015 yılı Ocak-Ekim döneminde Dolar bazında Türkiye toplam otomotiv ihracatı içinde AB ülkelerinin payı yüzde 79'dan yüzde 82'ye yükseldi.

Türkiye İhracatı (M Dolar)	Oca-Eki '14	Oca-Eki '15	% değişim '15/'14
Taşıt Araçları Toplam İhracatı	10.568	10.173	-4
AB Ülkelerine Yapılan Taşıt Araçları İhracatı	8.327	8.305	-0
AB Payı	79%	82%	-

Kaynak: UİB