



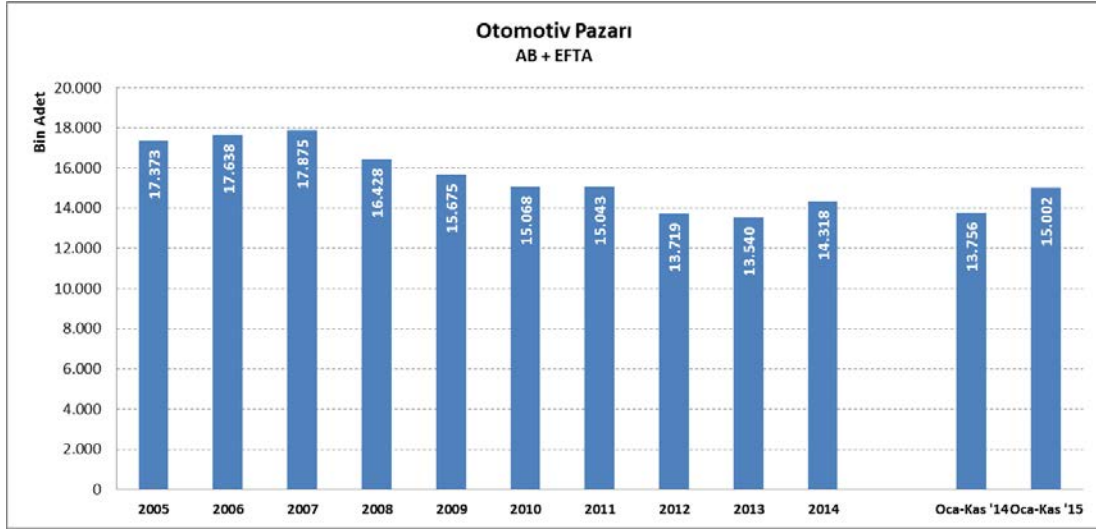
OTOMOTİV SANAYİİ DERNEĞİ
AUTOMOTIVE MANUFACTURERS ASSOCIATION

AVRUPA TOPLAM OTOMOTİV SEKTÖR ANALİZİ

22 Aralık 2015

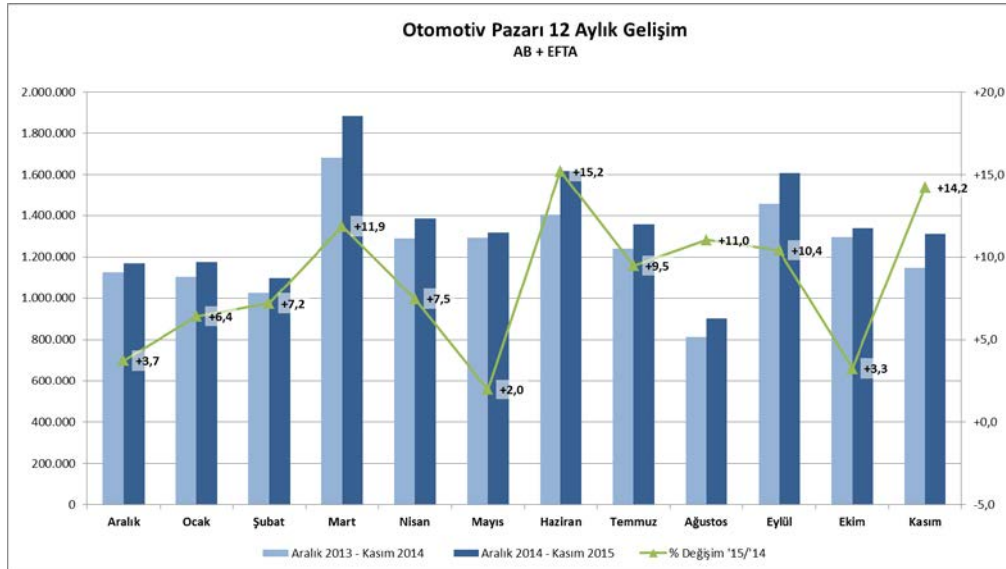
Pazar

- 2015 yılı Ocak-Kasım döneminde AB ve EFTA ülkeleri toplamına göre toplam otomotiv pazarı yüzde 9,1 artış göstererek 15 milyon 2 bin seviyesine ulaştı. 2008 yılında yaşanan ve Avrupa otomotiv pazarına etkileri 2013 yılı sonuna kadar süren global krizin ardından iyileşme trendi 2015 yılında da devam etti ve Ocak-Kasım dönemi sonucu 2014 yıl toplamını geride bıraktı.



Kaynak: ACEA

- 2015 yılı Kasım ayında AB ve EFTA ülkeleri toplamına göre otomotiv pazarı geçen yılın aynı ayına göre yüzde 14,2 artış göstererek 1 milyon 312 bin adet seviyesinde gerçekleşti.



Kaynak: ACEA

- 2015 yılı Ocak-Kasım döneminde Avrupa toplam otomotiv pazarı sıralamasında yer alan ilk 5 ülkenin pazar büyüklükleri geçen yılın aynı dönemine göre sırasıyla; Almanya'da yüzde 5,3 , İngiltere'de yüzde 7,5 , Fransa'da yüzde 5,5 , İtalya'da yüzde 15,2 ve İspanya'da yüzde 23,2 artış gösterdi.
- Avrupa ülkeleri arasında 6. büyük otomotiv pazarına sahip olan Türkiye pazarında ise aynı dönemde yüzde 29,7 artış gerçekleşti.

	KASIM			OCAK - KASIM		
	2015	2014	% Değişim 15/14	2015	2014	% Değişim 15/14
ALMANYA	304.806	278.304	+9,5	3.262.060	3.099.048	+5,3
AVUSTURYA	26.782	24.464	+9,5	323.726	322.177	+0,5
BELÇİKA	41.491	34.230	+21,2	533.910	513.871	+3,9
BULGARİSTAN**	2.606	1.939	+34,4	25.292	22.014	+14,9
ÇEK CUMHURİYETİ	23.377	18.489	+26,4	237.160	196.403	+20,8
DANİMARKA	20.509	18.301	+12,1	223.126	202.717	+10,1
ESTONYA	1.940	2.317	-16,3	23.375	23.574	-0,8
FİNLANDIYA	10.169	8.228	+23,6	114.261	111.894	+2,1
FRANSA	185.403	168.267	+10,2	2.116.952	2.006.978	+5,5
HIRVATİSTAN	2.908	2.340	+24,3	40.219	37.652	+6,8
HOLLANDA	46.294	37.541	+23,3	448.109	410.155	+9,3
İNGİLTERE	212.554	201.804	+5,3	2.845.749	2.647.249	+7,5
İRLANDA	1.650	1.425	+15,8	150.233	114.489	+31,2
İSPANYA	97.950	75.832	+29,2	1.108.957	900.307	+23,2
İSVEÇ	35.822	30.010	+19,4	357.908	320.346	+11,7
İTALYA****	148.450	119.783	+23,9	1.598.830	1.388.192	+15,2
KIBRIS***	1.050	744	+41,1	10.744	8.804	+22,0
LETONYA	1.501	1.298	+15,6	16.448	14.864	+10,7
LİTVANYA	1.913	1.480	+29,3	21.717	17.689	+22,8
LÜKSEMBURG	3.885	3.823	+1,6	48.626	50.359	-3,4
MACARİSTAN	9.067	8.001	+13,3	90.724	79.945	+13,5
POLONYA	37.608	29.895	+25,8	386.280	355.715	+8,6
PORTEKİZ	16.847	14.698	+14,6	196.321	156.303	+25,6
ROMANYA	10.032	7.202	+39,3	89.863	78.291	+14,8
SLOVAKYA	8.219	6.262	+31,3	81.371	74.488	+9,2
SLOVENYA	6.004	4.907	+22,4	64.579	57.928	+11,5
YUNANİSTAN	6.352	5.334	+19,1	74.589	69.531	+7,3
AVRUPA BİRLİĞİ*	1.265.189	1.106.918	+14,3	14.491.129	13.280.983	+9,1
AB 15	1.158.964	1.022.044	+13,4	13.403.357	12.313.616	+8,8
AB 12*	106.225	84.874	+25,2	1.087.772	967.367	+12,4
İZLANDA	877	486	+80,5	14.704	10.087	+45,8
NORVEÇ	16.086	14.471	+11,2	172.103	164.431	+4,7
İSVİÇRE	29.390	26.444	+11,1	323.871	300.058	+7,9
EFTA	46.353	41.401	+12,0	510.678	474.576	+7,6
AB + EFTA	1.311.542	1.148.319	+14,2	15.001.807	13.755.559	+9,1
AB 15 + EFTA	1.205.317	1.063.445	+13,3	13.914.035	12.788.192	+8,8

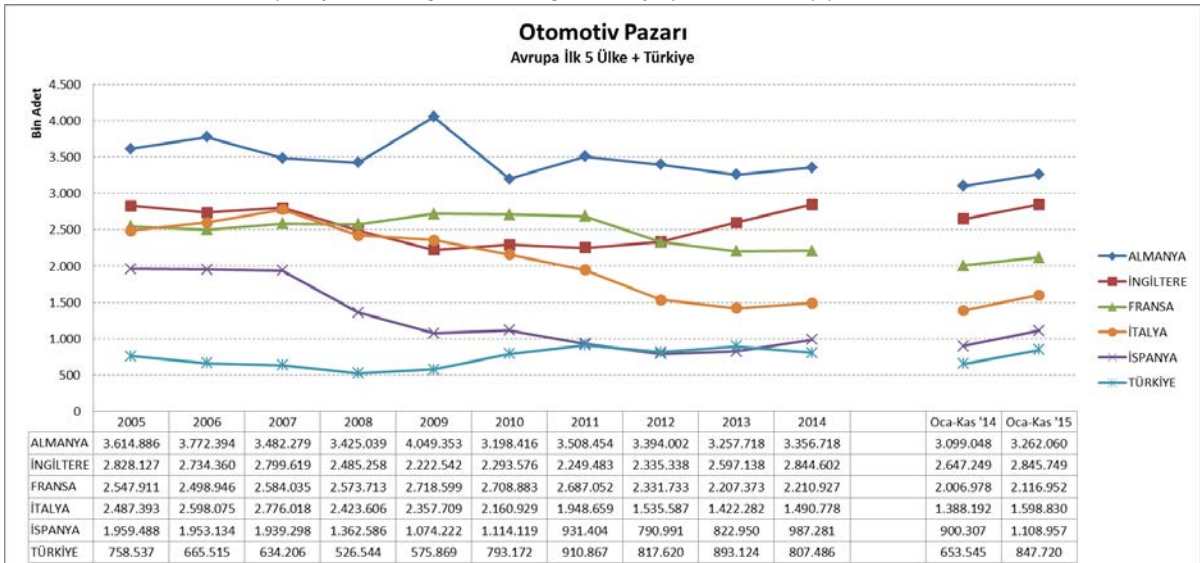
* Malta verisi hariçtir

** Orta ve ağır ticari araç verisi mevcut değildir.

*** Otobüs verisi mevcut değildir.

**** İtalya Ulaştırma Bakanlığı tarafından belirlenen araç kayıtları baz alınarak yapılan ANFIA tahmini verisidir.

Kaynak: ACEA



Üretim

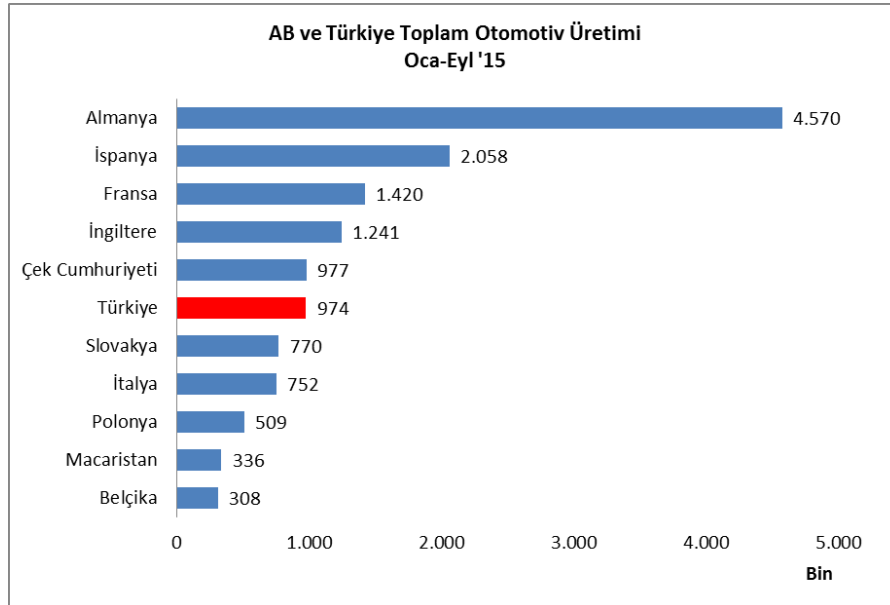
- 2015 yılı Ocak-Eylül döneminde AB ülkelerinin toplam otomotiv üretimi geçen yılın aynı dönemine göre yüzde 6 artış göstererek 13,5 milyon adete ulaştı. Toplam otomotiv üretimi sıralamasında yer alan ilk 5 ülkenin otomotiv üretimi geçen yılın aynı dönemine göresirasıyla; Almanya’da yüzde 2, İspanya’da yüzde 15, Fransa’da yüzde 4 ve İngiltere’de yüzde 5 oranlarında artış gerçekleşti.

AB Toplam Otomotiv Üretimi (Adet)

	Oca-Eyl '14	Oca-Eyl '15	% değişim '15/'14
Almanya	4.475.204	4.569.824	+2
İspanya	1.795.387	2.058.229	+15
Fransa	1.370.415	1.420.000	+4
İngiltere	1.182.763	1.240.882	+5
Çek Cumhuriyeti	939.300	977.002	+4
Slovakya	751.552	770.000	+2
İtalya	511.255	752.345	+47
Polonya	457.934	509.432	+11
Macaristan	325.530	335.630	+3
Belçika	402.075	307.984	-23
Romanya	287.413	298.355	+4
Portekiz	121.194	116.932	-4
Avusturya	114.219	110.260	-3
Diğer	140.667	186.682	+33
AB Toplam	12.874.908	13.653.557	+6

Kaynak: OICA

- 2015 yılı Ocak-Eylül döneminde, AB ülkelerinin toplam otomotiv üretimi sıralamasında Türkiye 6. sıradaki yerini korudu.



Kaynak: OICA

Dış Ticaret

- 2015 yılı Ocak-Eylül döneminde AB ülkelerinin otomotiv ithalatı bir önceki yılın aynı dönemine göre yüzde 23 artarak 28,2 Milyar Euro, ihracatı ise yüzde 13 artarak 104,2 Milyar Euro seviyesine ulaştı. Bu dönemde ihracatın ithalatı karşılama oranı 4'ten 3,7'ye geriledi.

AB Otomotiv Dış Ticareti (M €)

	Oca-Eyl '14	Oca-Eyl '15	% değişim '15/'14
İthalat	22.939	28.203	+23
İhracat	92.248	104.209	+13
İhracat / İthalat	4,0	3,7	-8
Açık / Fazla	69.309	76.006	+10

AB Otomotiv Dış Ticareti (Adet)

	Oca-Eyl '14	Oca-Eyl '15	% değişim '15/'14
İthalat	1.944.800	2.202.393	+13
İhracat	4.493.971	4.708.905	+5

Kaynak: Eurostat

- Uludağ İhracatçılar Birlikleri (UİB) verilerine göre 2015 yılı Ocak-Eylül döneminde Dolar bazında Türkiye toplam otomotiv ihracatı içinde AB ülkelerinin payı yüzde 79'dan yüzde 82'ye yükseldi.

Türkiye İhracatı (M Dolar)	Oca-Eyl '14	Oca-Eyl '15	% değişim '15/'14
Taşıt Araçları Toplam İhracatı	9.610	8.969	-7
AB Ülkelerine Yapılan Taşıt Araçları İhracatı	7.564	7.324	-3
AB Payı	79%	82%	-

Kaynak: UİB

- Türkiye'nin AB ülkeleri ile arasındaki otomotiv ticaretinde 2014 yılı Ocak-Eylül döneminde Türkiye'nin lehine olan 222 bin adetlik fark 2015 yılının aynı döneminde yüzde 43 oranında azalarak 126 bin adet seviyesine geriledi.

Dış Ticaret (Adet)	Oca-Eyl '14	Oca-Eyl '15	% değişim '15/'14
AB --> Türkiye	293.935	473.160	+61
Türkiye --> AB	515.742	599.464	+16
İhracat / İthalat	1,8	1,3	-28
Fark	221.807	126.304	-43

Kaynak: Eurostat