



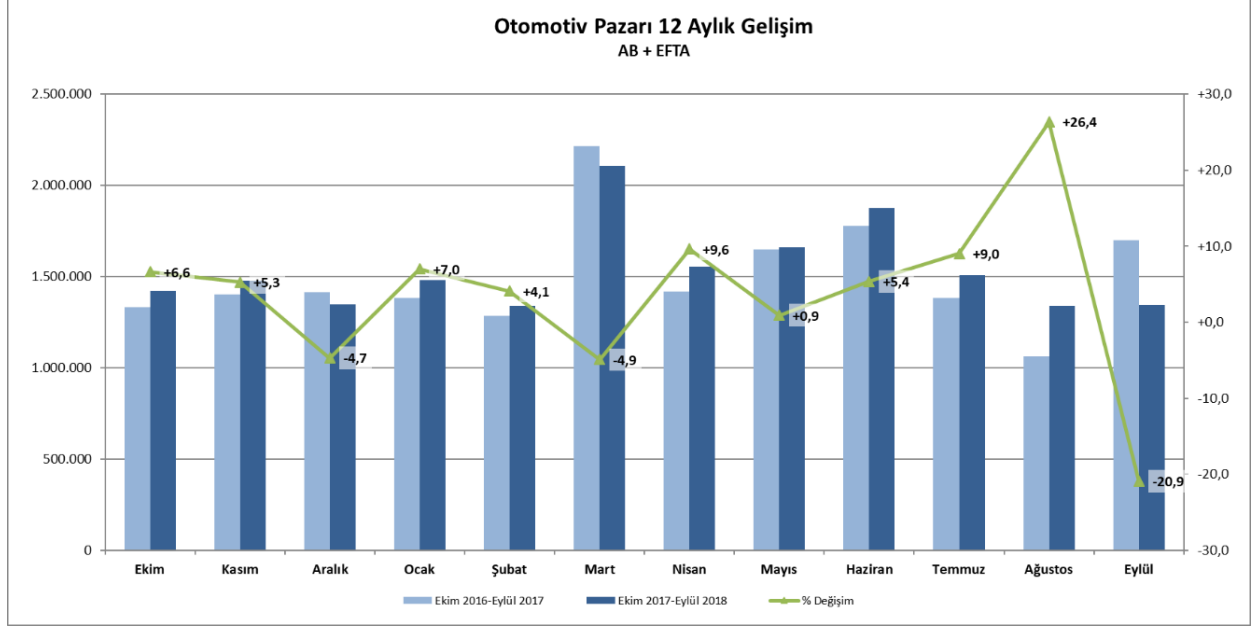
OTOMOTİV SANAYİİ DERNEĞİ
AUTOMOTIVE MANUFACTURERS ASSOCIATION

AVRUPA TOPLAM OTOMOTİV SEKTÖR ANALİZİ

Kasım 2018

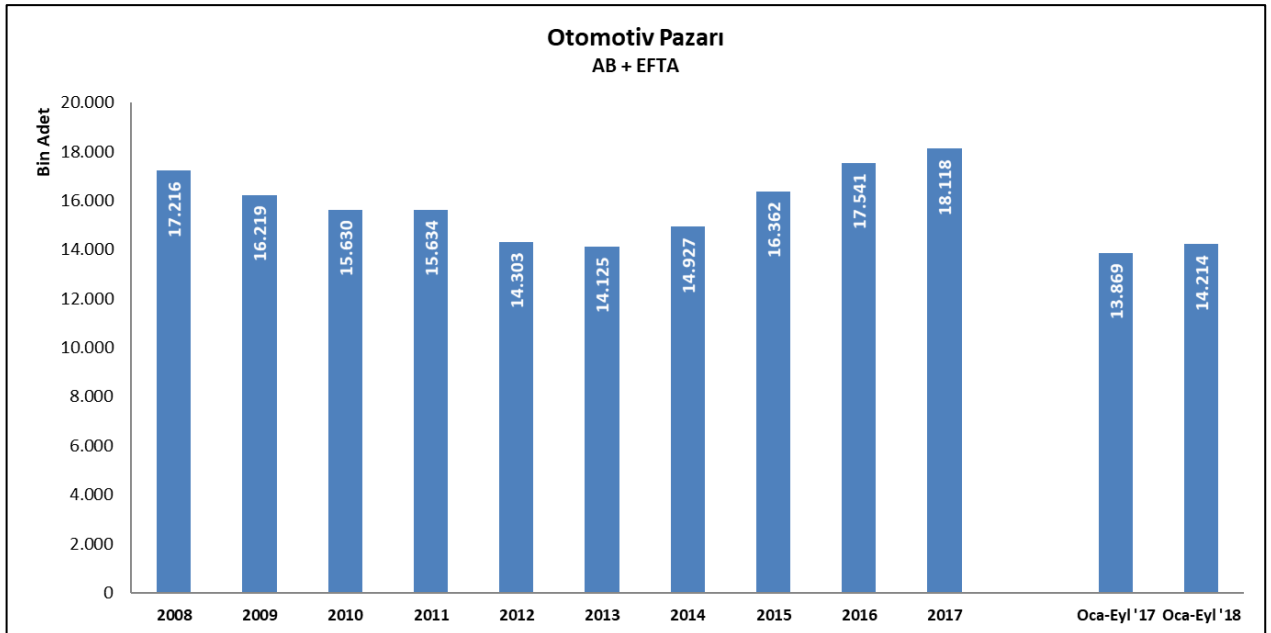
Pazar

- 2018 yılı Eylül ayında, AB ve EFTA ülkeleri toplamında toplam otomotiv pazarı geçen yılın aynı ayına göre yüzde 20,9 düşüş göstererek 1 milyon 343 bin adet seviyesinde gerçekleşti.



Kaynak: ACEA

- 2018 yılı Ocak-Eylül döneminde AB ve EFTA ülkeleri toplam otomotiv pazarı 2017 yılı aynı dönemine göre yüzde 2,5 artış göstererek 14 milyon 214 bin adet seviyesine ulaştı.



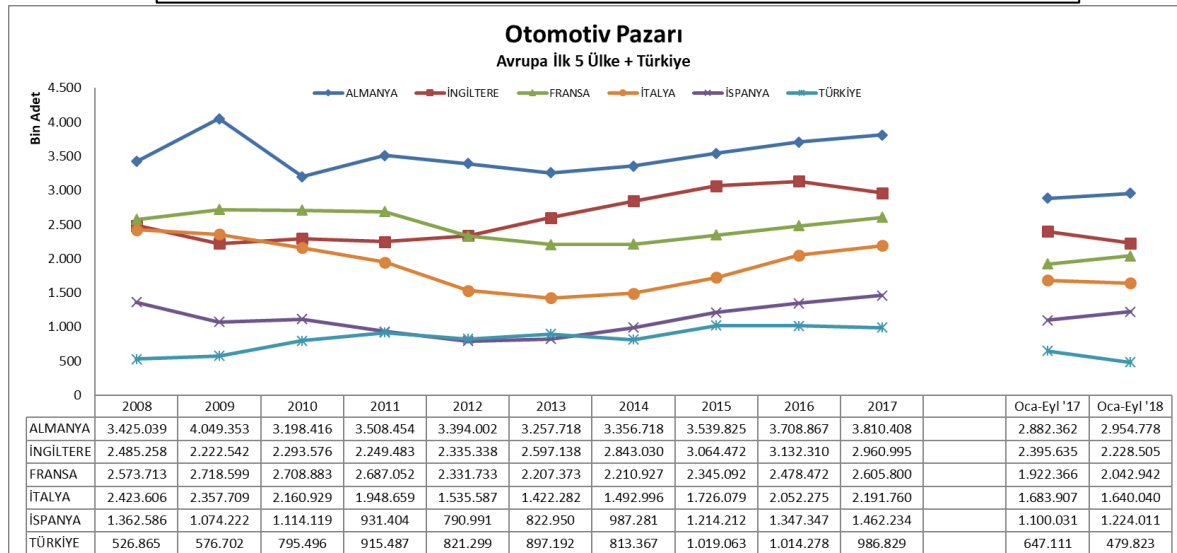
Kaynak: ACEA

- 2018 yılı Ocak- Eylül döneminde AB ve EFTA ülkeleri toplamında otomotiv pazarı sıralamasında ilk 5 ülkenin pazar büyüklükleri geçen yıla göre; Almanya’da yüzde 2,5 , Fransa’da yüzde 6,3 ve İspanya’da yüzde 11,3 artarken, İngiltere’de yüzde 7 ve İtalya’da yüzde 2,6 azaldı.
- Avrupa ülkeleri arasında otomotiv pazarı sıralamasında 7. olan Türkiye pazarında ise aynı dönemde yüzde 25,8 düşüş gerçekleşti.

	EYLÜL			OCAK-EYLÜL		
	2018	2017	% Değişim 18/17	2018	2017	% Değişim 18/17
ALMANYA	230.761	318.318	-27,5	2.954.778	2.882.362	+2,5
AVUSTURYA	21.349	33.827	-36,9	316.361	308.025	+2,7
BELÇİKA	33.779	47.566	-29,0	524.261	503.570	+4,1
BULGARİSTAN****	3.302	3.158	+4,6	30.894	26.293	+17,5
ÇEK CUMHURİYETİ	16.901	22.785	-25,8	230.295	227.165	+1,4
DANİMARKA	15.112	17.881	-15,5	198.970	199.912	-0,5
ESTONYA	2.001	2.391	-16,3	25.536	23.593	+8,2
FİNLANDIYA	8.091	10.843	-25,4	112.808	107.067	+5,4
FRANSA	188.185	210.703	-10,7	2.042.942	1.922.366	+6,3
HIRVATİSTAN	3.528	3.461	+1,9	58.068	49.022	+18,5
HOLLANDA	36.684	42.525	-13,7	433.581	392.631	+10,4
İNGİLTERE	398.806	490.030	-18,6	2.228.505	2.395.635	-7,0
İRLANDA	4.656	5.573	-16,5	149.201	153.297	-2,7
İSPANYA	85.008	100.861	-15,7	1.224.011	1.100.031	+11,3
İSVEÇ	22.275	37.161	-40,1	333.353	325.486	+2,4
İTALYA	139.553	185.212	-24,7	1.640.040	1.683.907	-2,6
KIBRIS*****	1.046	1.155	-9,4	11.849	11.860	-0,1
LETONYA	1.430	1.565	-8,6	16.178	15.358	+5,3
LİTVANYA	3.362	3.584	-6,2	34.233	27.383	+25,0
LÜKSEMBURG	3.033	4.430	-31,5	46.932	45.455	+3,2
MACARİSTAN	11.280	11.744	-4,0	126.038	100.634	+25,2
POLONYA	35.792	44.834	-20,2	476.090	420.918	+13,1
PORTEKİZ	16.554	18.386	-10,0	214.963	202.745	+6,0
ROMANYA	4.463	12.463	-64,2	122.943	96.140	+27,9
SLOVAKYA	5.582	8.274	-32,5	85.749	80.391	+6,7
SLOVENYA	6.102	6.360	-4,1	69.950	64.929	+7,7
YUNANİSTAN	5.430	6.510	-16,6	89.649	75.385	+18,9
AVRUPA BİRLİĞİ*	1.304.065	1.651.600	-21,0	13.798.178	13.441.560	+2,7
AB 15**	1.209.276	1.529.826	-21,0	12.510.355	12.297.874	+1,7
AB 12***	94.789	121.774	-22,2	1.287.823	1.143.686	+12,6
İSVİÇRE	23.405	27.558	-15,1	253.023	258.948	-2,3
İZLANDA	1.108	1.401	-20,9	17.912	20.291	-11,7
NORVEÇ	14.237	17.089	-16,7	145.169	148.567	-2,3
EFTA	38.750	46.048	-15,8	416.104	427.806	-2,7
AB + EFTA	1.342.815	1.697.648	-20,9	14.214.282	13.869.366	+2,5
AB 15 + EFTA	1.248.026	1.575.874	-20,8	12.926.459	12.725.680	+1,6

* Malta verisi hariçtir
** 2004 genişlemesinden önceki üye ülkeler
*** 2004'ten sonra katılan ülkeler
**** Orta ve ağır ticari araç verisi mevcut değildir.
***** Otobüs verisi mevcut değildir.

Kaynak: ACEA



Dış Ticaret

- 2018 Ocak-Temmuz döneminde AB ülkelerinin otomotiv ithalatı bir önceki yıla göre yüzde 5 artarak 33,020 milyar Euro, ihracatı ise aynı oranda kalarak 82,698 milyar Euro olarak gerçekleşti. Bu dönemde ihracatın ithalatı karşılama oranı 2,5'e geriledi.

AB Otomotiv Dış Ticareti (M €)

	Oca-Tem '17	Oca-Tem '18	% değişim '18/'17
İthalat	31.491	33.020	+5
İhracat	82.539	82.698	+0
İhracat / İthalat	2,6	2,5	-4
Açık / Fazla	51.048	49.678	-3

Kaynak: Eurostat

- Eurostat verilerine göre Türkiye'nin AB ülkeleri ile arasındaki otomotiv ticaretinde 2017 Ocak-Temmuz döneminde Türkiye'nin lehine olan 4,926 milyar Euro'luk fark 2018 yılı aynı döneminde yüzde 9 azalarak 4,504 milyar Euro seviyesinde gerçekleşti.

Dış Ticaret (M €)	Oca-Tem '17	Oca-Tem '18	% değişim '18/'17
AB --> Türkiye	3.927	4.264	+9
Türkiye --> AB	8.853	8.768	-1
İhracat / İthalat	2,3	2,1	-9
Fark	4.926	4.504	-9

Kaynak: Eurostat

Not: Eurostat kaynaklı otomotiv dış ticaret verileri, 8702, 8703 ve 8704 GTİP kapsamına giren verilerden oluşmaktadır.

- Uludağ İhracatçıları Birlikleri (UİB) verilerine göre 2018 Ocak-Temmuz döneminde adet bazında Türkiye toplam otomotiv ihracatı içinde AB ülkelerinin payı yüzde 86'dan yüzde 85 seviyesine gerilerken, Dolar bazında yüzde 83'ten yüzde 84 seviyesine ilerledi.

Türkiye İhracatı (M Dolar)	Oca-Tem '17	Oca-Tem '18	% değişim '18/'17
Taşıt Araçları Toplam İhracatı	11.307	12.518	+11
AB Ülkelerine Yapılan Taşıt Araçları İhracatı	9.379	10.560	+13
AB Payı	83%	84%	-
Türkiye İhracatı (adet)	Oca-Tem '17	Oca-Tem '18	% değişim '18/'17
Taşıt Araçları Toplam İhracatı*	828.353	811.268	-2
AB Ülkelerine Yapılan Taşıt Araçları İhracatı	708.260	692.877	-2
AB Payı	86%	85%	-

Kaynak: UİB & OSD

* Yalnızca OSD üyelerinin verilerini içermektedir.