



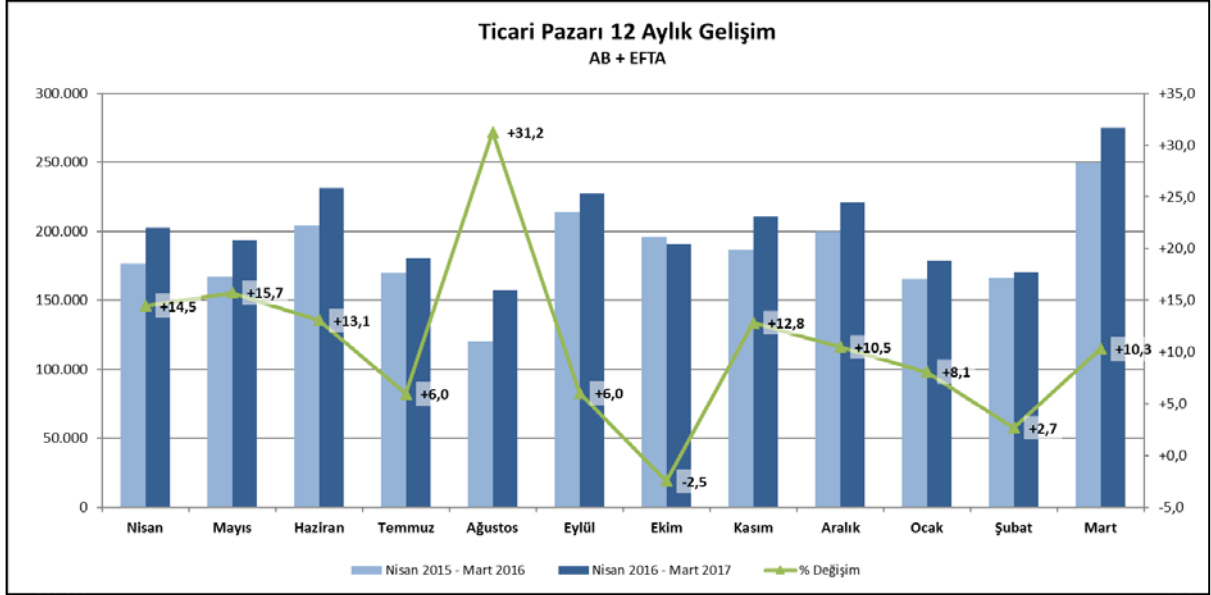
OTOMOTİV SANAYİİ DERNEĞİ
AUTOMOTIVE MANUFACTURERS ASSOCIATION

AVRUPA TİCARİ ARAÇ SEKTÖR ANALİZİ

26 Nisan 2017

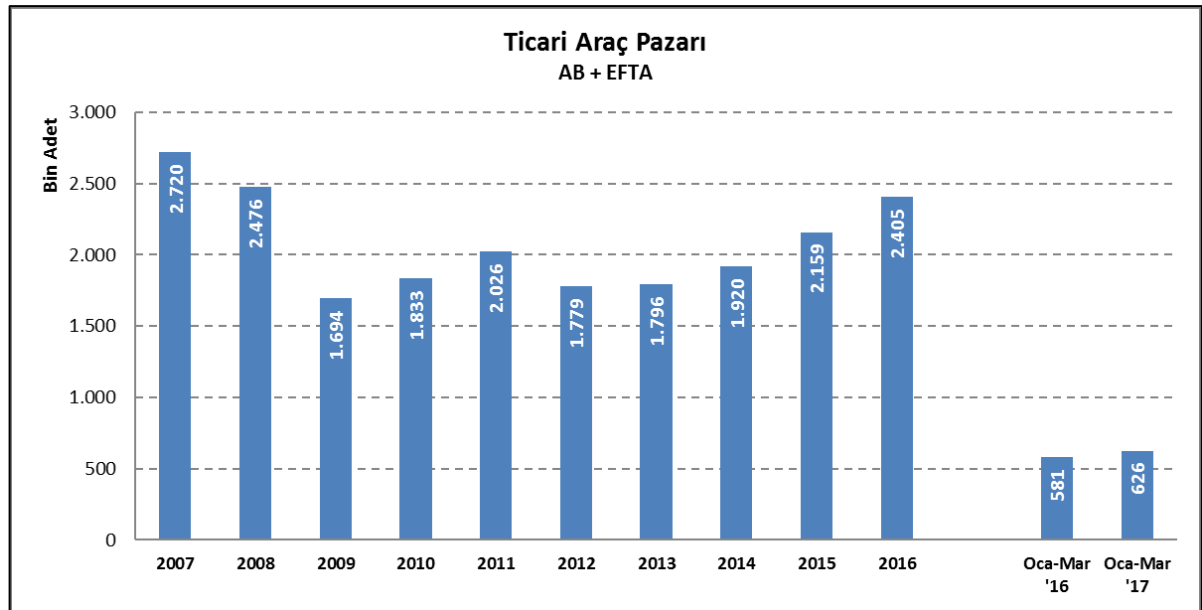
Pazar

- 2017 yılı Mart ayında, AB ve EFTA ülkeleri toplamında ticari araç pazarı 2016 yılı aynı ayına göre yüzde 10,3 artış göstererek 275 bin adet seviyesinde gerçekleşti.



Kaynak: ACEA

- 2017 yılı Ocak-Mart döneminde AB ve EFTA ülkeleri ticari araç pazarı 2016 yılı aynı dönemine göre yüzde 7,6 artış göstererek 626 bin adet seviyesine ulaştı.



Kaynak: ACEA

- 2017 yılı Ocak-Mart döneminde, AB ve EFTA ülkeleri ticari araç pazarı sıralamasında ilk 5 ülkenin ticari araç pazarı geçen yılın aynı dönemine göre; Fransa'da yüzde 9,4 , Almanya'da yüzde 7,5 , İspanya'da yüzde 20,4 ve İtalya'da yüzde 13,4 artarken İngiltere'de yüzde 0,2 düşüş gösterdi.
- Türkiye ticari araç pazarı 2017 yılı Ocak-Mart döneminde yüzde 3 azalarak 43,9 bin adet olarak gerçekleşti ve AB ülkeleri arasında 6. sırada yer aldı.

	MART			OCAK-MART		
	2017	2016	% Değişim 17/16	2017	2016	% Değişim 17/16
ALMANYA	37.542	32.017	17,3%	87.806	81.713	7,5%
AVUSTURYA	5.696	4.587	24,2%	12.616	11.101	13,6%
BELÇİKA	9.125	7.531	21,2%	24.909	21.469	16,0%
BULGARİSTAN**	400	485	-17,5%	1.147	1.157	-0,9%
ÇEK CUMHURİYETİ	2.599	2.640	-1,6%	7.036	7.117	-1,1%
DANİMARKA	4.244	3.663	15,9%	10.244	10.235	0,1%
ESTONYA	473	454	4,2%	1.436	1.308	9,8%
FİNLANDİYA	1.865	1.380	35,1%	5.212	4.103	27,0%
FRANSA	49.819	43.827	13,7%	123.539	112.967	9,4%
HIRVATİSTAN	1.031	767	34,4%	2.424	2.135	13,5%
HOLLANDA	10.046	9.709	3,5%	27.480	26.439	3,9%
İNGİLTERE	69.726	70.669	-1,3%	111.737	111.953	-0,2%
İRLANDA	3.414	3.717	-8,2%	13.008	14.474	-10,1%
İSPANYA	21.872	17.599	24,3%	54.625	45.358	20,4%
İSVEÇ	6.509	5.218	24,7%	14.986	13.213	13,4%
İTALYA****	19.979	17.073	17,0%	50.884	44.857	13,4%
KIBRIS***	210	136	54,4%	534	403	32,5%
LETONYA	323	304	6,3%	830	879	-5,6%
LİTVANYA	1.063	957	11,1%	2.637	2.246	17,4%
LÜKSEMBURG	626	614	2,0%	1.584	1.555	1,9%
MACARİSTAN	2.302	2.407	-4,4%	5.618	6.111	-8,1%
POLONYA	9.084	8.183	11,0%	21.397	20.758	3,1%
PORTEKİZ	4.032	4.221	-4,5%	9.910	9.366	5,8%
ROMANYA	1.878	1.982	-5,2%	5.934	5.419	9,5%
SLOVAKYA	1.145	1.129	1,4%	3.163	2.979	6,2%
SLOVENYA	1.330	1.074	23,8%	3.693	3.192	15,7%
YUNANİSTAN	569	384	48,2%	1.841	1.245	47,9%
AVRUPA BİRLİĞİ*	266.902	242.727	10,0%	606.230	563.752	7,5%
AB 15	245.064	222.209	10,3%	550.381	510.048	7,9%
AB 12*	21.838	20.518	6,4%	55.849	53.704	4,0%
İZLANDA	279	207	34,8%	622	533	16,7%
NORVEÇ	4.274	3.273	30,6%	9.729	8.556	13,7%
İSVİÇRE	3.659	3.227	13,4%	9.147	8.621	6,1%
EFTA	8.212	6.707	22,4%	19.498	17.710	10,1%
AB + EFTA	275.114	249.434	10,3%	625.728	581.462	7,6%
AB 15 + EFTA	253.276	228.916	10,6%	569.879	527.758	8,0%

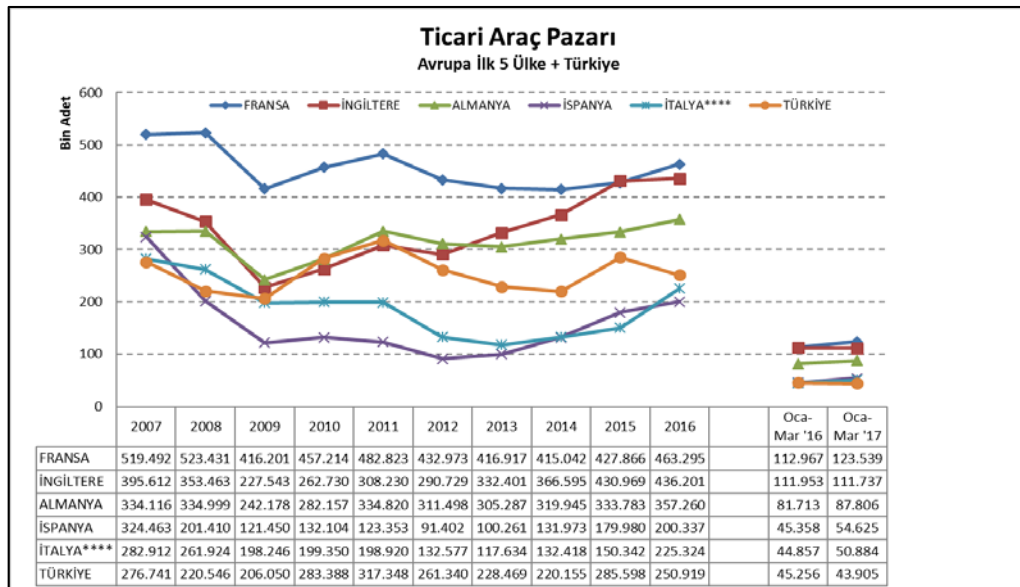
* Malta verisi hariçtir

** Orta ve ağır ticari araç verisi mevcut değildir.

*** Otobüs verisi mevcut değildir.

**** İtalya Ulaştırma Bakanlığı tarafından belgelenen araç kayıtları baz alınarak yapılan ANFIA tahmini verisidir.

Kaynak: ACEA



Dış Ticaret

- 2017 yılı Ocak ayında AB ülkelerinin ticari araç ithalatı bir önceki yılın aynı ayına göre yüzde 11 artarak 566 milyon Euro, ihracatı ise yüzde 10 artarak 697 milyon Euro olarak gerçekleşti. Bu dönemde ihracatın ithalatı karşılama oranı aynı seviyesini korudu.

AB Ticari Araç Dış Ticareti (M €)

	Oca '16	Oca '17	% değişim '17/'16
İthalat	507	566	+11
İhracat	632	697	+10
İhracat / İthalat	1,2	1,2	-1
Açık / Fazla	125	132	+5

Kaynak: Eurostat

- Uludağ İhracatçılar Birlikleri (UİB) verilerine göre, 2017 yılı Ocak ayında adet bazında Türkiye toplam ticari araç ihracatı içinde AB ülkelerinin payı geçen yılın aynı ayına göre yüzde 86'dan yüzde 82'ye, Dolar bazında ise yüzde 90'dan yüzde 86'ya geriledi.

Türkiye İhracatı (M Dolar)	Oca '16	Oca '17	% değişim '17/'16
Toplam Ticari Araç İhracatı	454	419	-8
AB Ülkelerine Yapılan Ticari Araç İhracatı	410	362	-12
AB Payı	90%	86%	-
Türkiye İhracatı (adet)	Oca '16	Oca '17	% değişim '17/'16
Toplam Ticari Araç İhracatı*	30.179	26.867	-11
AB Ülkelerine Yapılan Ticari Araç İhracatı	25.981	22.001	-15
AB Payı	86%	82%	-

Kaynak: UİB & OSD

* Yalnızca OSD üyelerinin verilerini içermektedir.