



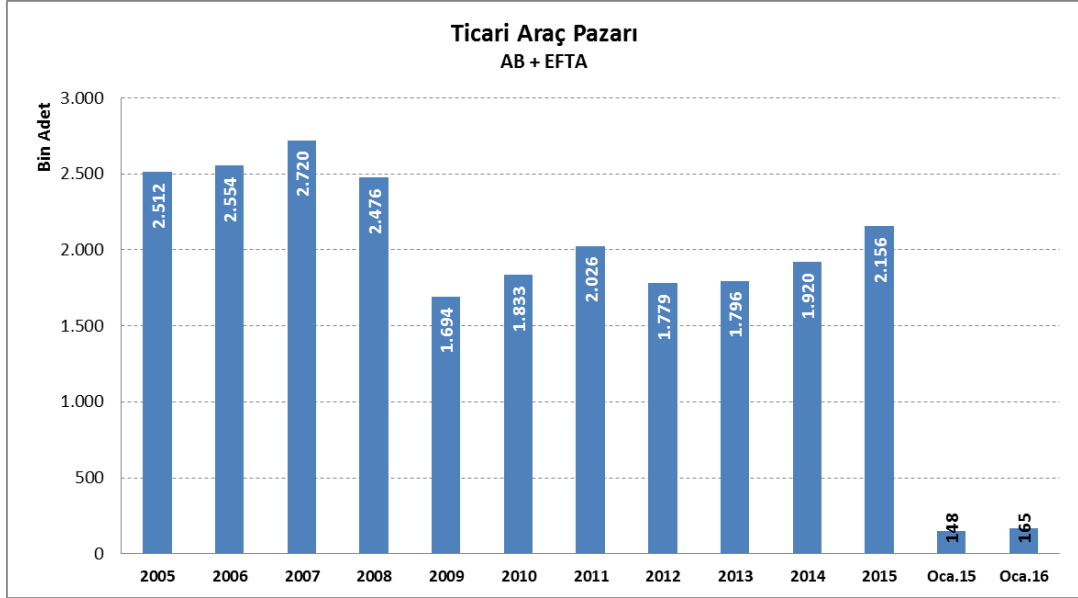
OTOMOTİV SANAYİİ DERNEĞİ
AUTOMOTIVE MANUFACTURERS ASSOCIATION

AVRUPA TİCARİ ARAÇ SEKTÖR ANALİZİ

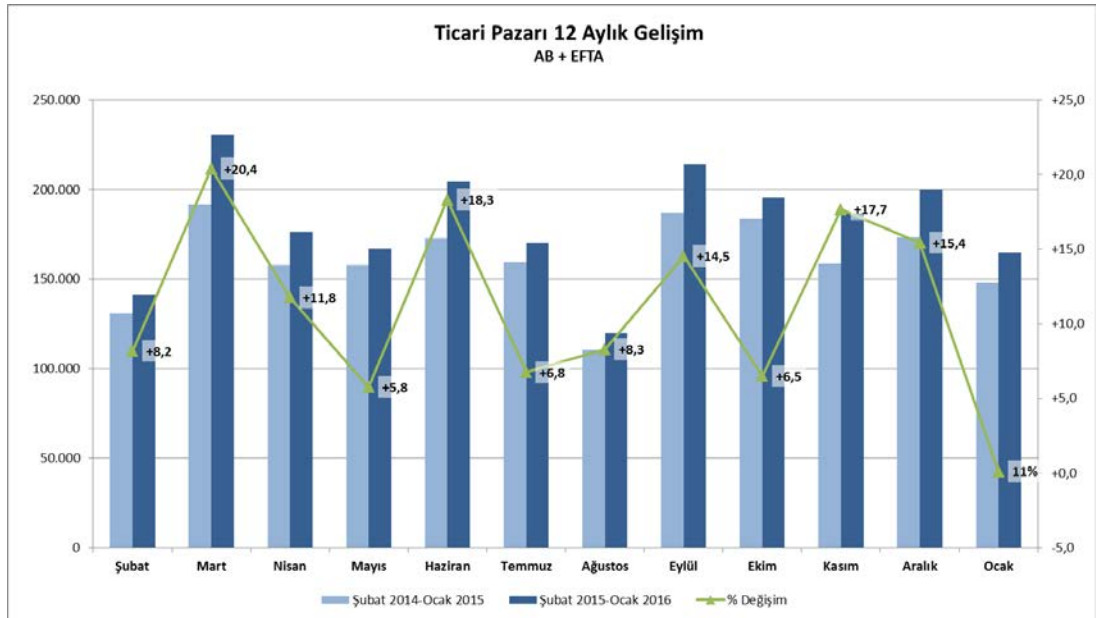
24 Şubat 2016

Pazar

- 2016 yılı Ocak ayında AB ve EFTA ülkeleri toplamına göre ticari araç pazarı 2015 yılındaki pozitif performansını sürdürdü ve geçen yılın aynı ayına göre yüzde 11 artış göstererek 165 bin adet seviyesine ulaştı.



Kaynak: ACEA



Kaynak: ACEA

- 2016 yılı Ocak ayında AB ve EFTA ülkeleri toplamına göre ticari araç pazarı sıralamasında Fransa, İngiltere'yi geride bırakarak ilk sıraya, İtalya da İspanya ve Türkiye'yi geride bırakarak 4. sıraya yükseldi. İlk 5 ülkenin ticari araç pazarı geçen yılın aynı ayına göre sırasıyla; Fransa'da yüzde 11,7 , Almanya'da yüzde 11,5 , İtalya'da yüzde 23,9 ve İspanya'da yüzde 21 artış gösterirken, İngiltere'de yüzde 1,4 düşüş gerçekleşti.
- Ocak ayında, Avrupa ülkeleri arasında ticari araç pazarı sıralamasında 6. olan Türkiye pazarında ise aynı dönemde yüzde 14 düşüş gerçekleşti.

	OCAK		
	2016	2015	% Değişim 16/15
ALMANYA	24.131	21.635	11,5%
AVUSTURYA	2.975	2.849	4,4%
BELÇİKA	7.245	6.502	11,4%
BULGARİSTAN**	277	371	-25,3%
ÇEK CUMHURİYETİ	2.154	1.877	14,8%
DANİMARKA	3.288	2.652	24,0%
ESTONYA	476	493	-3,4%
FİNLANDİYA	1.463	1.211	20,8%
FRANSA	32.045	28.697	11,7%
HIRVATİSTAN	685	499	37,3%
HOLLANDA	9.024	7.716	17,0%
İNGİLTERE	24.621	24.961	-1,4%
İRLANDA	6.188	5.115	21,0%
İSPANYA	13.106	10.832	21,0%
İSVEÇ	3.268	2.931	11,5%
İTALYA****	13.457	10.862	23,9%
KIBRIS***	116	68	70,6%
LETONYA	293	318	-7,9%
LİTVANYA	371	415	-10,6%
LÜKSEMBURG	478	456	4,8%
MACARİSTAN	1.693	1.843	-8,1%
POLONYA	5.608	4.486	25,0%
PORTEKİZ	2.542	2.325	9,3%
ROMANYA	1.633	1.220	33,9%
SLOVAKYA	894	781	14,5%
SLOVENYA	1.111	759	46,4%
YUNANİSTAN	570	690	-17,4%
AVRUPA BİRLİĞİ*	159.712	142.564	12,0%
AB 15	144.401	129.434	11,6%
AB 12*	15.311	13.130	16,6%
İZLANDA	153	100	53,0%
NORVEÇ	2.380	2.728	-12,8%
İSVİÇRE	2.679	2.613	2,5%
EFTA	5.212	5.441	-4,2%
AB + EFTA	164.924	148.005	11,4%
AB 15 + EFTA	149.613	134.875	10,9%

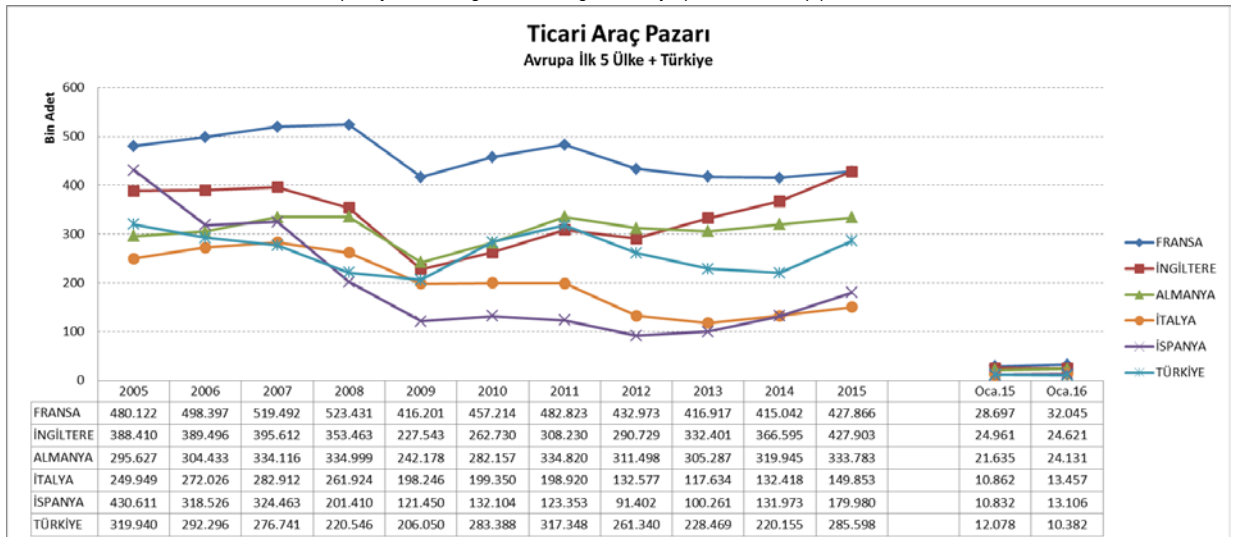
* Malta verisi hariçtir

Kaynak: ACEA

** Orta ve ağır ticari araç verisi mevcut değildir.

*** Otobüs verisi mevcut değildir.

**** İtalya Ulaştırma Bakanlığı tarafından belgelenen araç kayıtları baz alınarak yapılan ANFIA tahmini verisidir.



Dış Ticaret

- 2015 yılı Ocak-Kasım döneminde AB ülkelerinin ticari araç ithalatı bir önceki yılın aynı dönemine göre yüzde 27 artarak 5,7 milyar Euro, ihracatı ise aynı seviyesini koruyarak 9,4 milyar Euro olarak gerçekleşti. Bu dönemde ihracatın ithalatı karşılama oranı 2,1'den 1,6'ya geriledi.

AB Ticari Araç Dış Ticareti (M €)

	Oca-Kas '14	Oca-Kas '15	% değişim '15/'14
İthalat	4.538	5.745	+27
İhracat	9.425	9.444	+0
İhracat / İthalat	2,1	1,6	-21
Açık / Fazla	4.887	3.699	-24

- Eurostat verilerine göre Türkiye'nin AB ülkeleri ile arasındaki ticari araç ticaretinde 2014 yılı Ocak-Kasım döneminde Türkiye'nin lehine olan 2,4 milyar Euro'luk fark 2015 yılının aynı döneminde yüzde 29 artış ile 3,1 milyar Euro seviyesine yükseldi.
- 2015 yılı Ocak-Kasım döneminde AB ülkelerinin Türkiye'ye gerçekleştirdiği ticari araç ihracatı geçen yılın aynı dönemine göre yüzde 34, Türkiye'nin AB ülkelerine gerçekleştirdiği ihracat ise yüzde 30 artış gösterdi.

Dış Ticaret (M €)	Oca-Kas '14	Oca-Kas '15	% değişim '15/'14
AB --> Türkiye	786	1.053	+34
Türkiye --> AB	3.205	4.180	+30
İhracat / İthalat	4,1	4,0	-3
Fark	2.419	3.128	+29

Kaynak: Eurostat

- Uludağ İhracatçılar Birlikleri (UIB) verilerine göre, 2015 yılı Ocak-Kasım döneminde Dolar bazında Türkiye toplam ticari araç ihracatı içinde AB ülkelerinin payı yüzde 82'den yüzde 85'e yükseldi.

Türkiye İhracatı (M Dolar)	Oca-Kas '14	Oca-Kas '15	% değişim '15/'14
Toplam Ticari Araç İhracatı	4.964	5.079	+2
AB Ülkelerine Yapılan Ticari Araç İhracatı	4.082	4.311	+6
AB Payı	82%	85%	-

Kaynak: UIB