



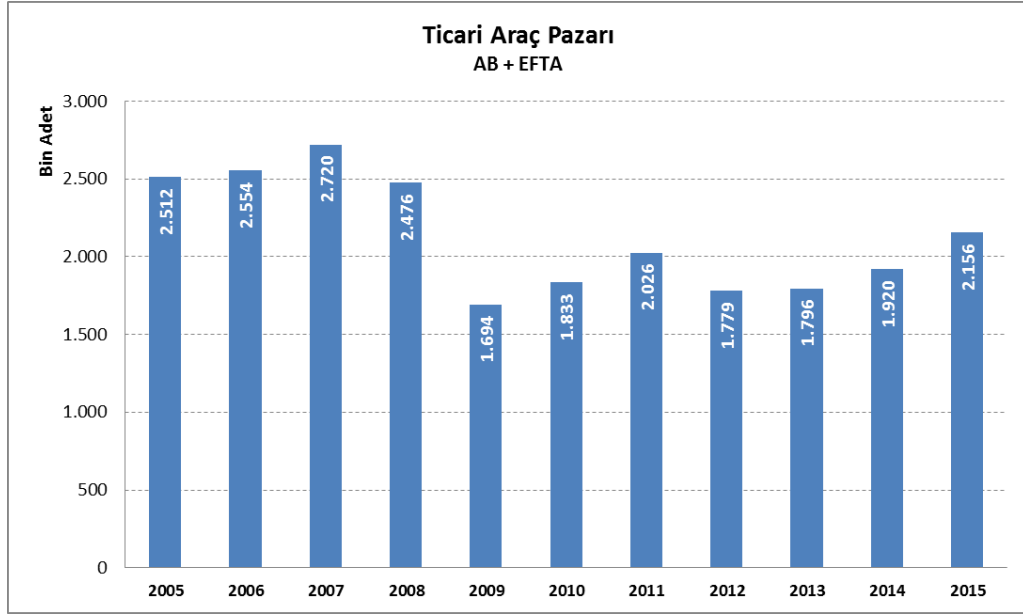
OTOMOTİV SANAYİİ DERNEĞİ
AUTOMOTIVE MANUFACTURERS ASSOCIATION

AVRUPA TİCARİ ARAÇ SEKTÖR ANALİZİ

26 Ocak 2016

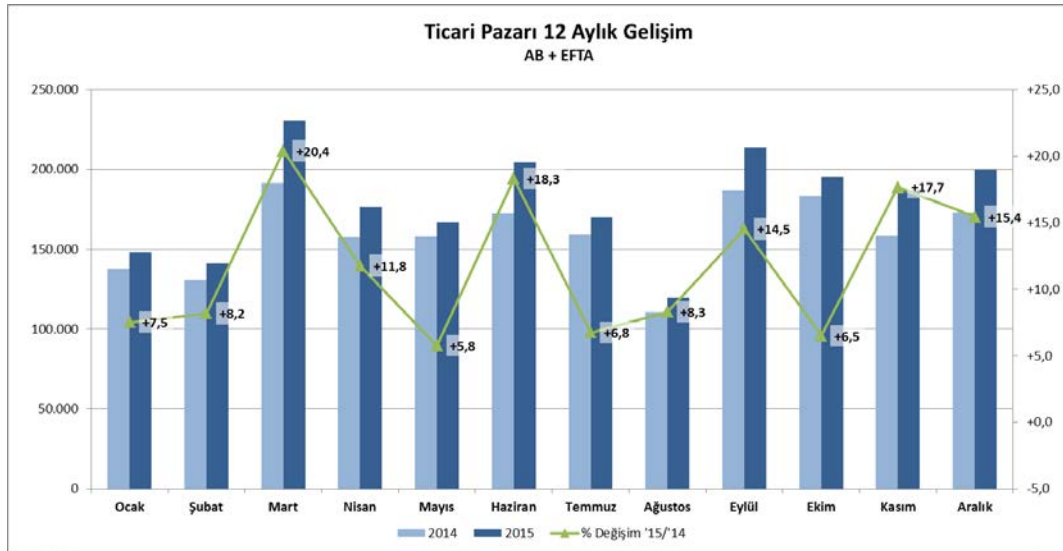
Pazar

- 2015 yılında AB ve EFTA ülkeleri toplamına göre ticari araç pazarı yüzde 12 artış göstererek 2 milyon 156 bin adet seviyesine ulaştı. 2008 yılında yaşanan ve Avrupa ticari araç pazarına etkileri 2013 yılına kadar süren global krizin ardından iyileşme trendi 2015 yılında da devam etti.



Kaynak: ACEA

- 2015 yılı Aralık ayında AB ve EFTA ülkeleri toplamına göre ticari araç pazarı geçen yılın aynı ayına göre yüzde 15,4 artış göstererek 199 bin 801 adet seviyesinde gerçekleşti.



Kaynak: ACEA

- 2015 yılında AB ve EFTA ülkeleri toplamına göre ticari araç pazarı sıralamasında İngiltere ve İspanya 2014 yılına göre birer basamak yükselerek sırasıyla birinci ve dördüncü sırada yer aldı. İlk 5 ülkenin ticari araç pazarı geçen yıla göre sırasıyla; İngiltere’de yüzde 16,7 , Fransa’da yüzde 3,1 , Almanya’da yüzde 4,3 , İspanya’da yüzde 36,4 ve İtalya’da yüzde 13,2 artış gösterdi.
- Avrupa ülkeleri arasında 4. büyük ticari araç pazarına sahip olan Türkiye pazarında ise aynı dönemde yüzde 29,7 artış gerçekleşti.

	ARALIK			OCAK - ARALIK		
	2015	2014	% Değişim 15/14	2015	2014	% Değişim 15/14
ALMANYA	30.410	27.970	8,7%	333.783	319.945	4,3%
AVUSTURYA	3.039	2.647	14,8%	41.042	38.897	5,5%
BELÇİKA	4.873	4.394	10,9%	70.458	62.316	13,1%
BULGARİSTAN**	581	385	50,9%	4.553	3.972	14,6%
ÇEK CUMHURİYETİ	3.142	2.503	25,5%	29.213	23.280	25,5%
DANİMARKA	3.726	3.450	8,0%	37.767	32.658	15,6%
ESTONYA	278	281	-1,1%	4.572	3.876	18,0%
FİNLANDIYA	1.290	1.127	14,5%	14.664	13.876	5,7%
FRANSA	44.420	40.595	9,4%	427.866	415.042	3,1%
HIRVATİSTAN	569	322	76,7%	7.828	6.255	25,1%
HOLLANDA	4.283	3.974	7,8%	71.828	62.777	14,4%
İNGİLTERE	35.580	29.583	20,3%	427.903	366.595	16,7%
İRLANDA	284	161	76,4%	25.876	18.701	38,4%
İSPANYA	16.646	13.534	23,0%	179.980	131.973	36,4%
İSVEÇ	5.245	4.977	5,4%	51.585	48.519	6,3%
İTALYA****	15.532	12.606	23,2%	149.853	132.418	13,2%
KIBRIS***	131	88	48,9%	1.490	1.171	27,2%
LETONYA	323	397	-18,6%	4.066	3.809	6,7%
LİTVANYA	464	328	41,5%	6.274	4.536	38,3%
LÜKSEMBURG	345	327	5,5%	5.134	4.529	13,4%
MACARİSTAN	3.115	2.695	15,6%	23.762	21.243	11,9%
POLONYA	8.794	7.105	23,8%	77.461	64.766	19,6%
PORTEKİZ	4.159	4.149	0,2%	35.151	29.531	19,0%
ROMANYA	1.889	1.244	51,8%	19.329	14.958	29,2%
SLOVAKYA	1.111	914	21,6%	12.123	9.713	24,8%
SLOVENYA	958	633	51,3%	9.522	8.638	10,2%
YUNANİSTAN	639	714	-10,5%	6.239	5.414	15,2%
AVRUPA BİRLİĞİ*	191.826	167.103	14,8%	2.079.322	1.849.408	12,4%
AB 15	170.471	150.208	13,5%	1.879.129	1.683.191	11,6%
AB 12*	21.355	16.895	26,4%	200.193	166.217	20,4%
İZLANDA	139	140	-0,7%	1.675	1.093	53,2%
NORVEÇ	4.925	3.193	54,2%	39.420	36.071	9,3%
İSVİÇRE	2.911	2.645	10,1%	35.641	33.618	6,0%
EFTA	7.975	5.978	33,4%	76.736	70.782	8,4%
AB + EFTA	199.801	173.081	15,4%	2.156.058	1.920.190	12,3%
AB 15 + EFTA	178.446	156.186	14,3%	1.955.865	1.753.973	11,5%

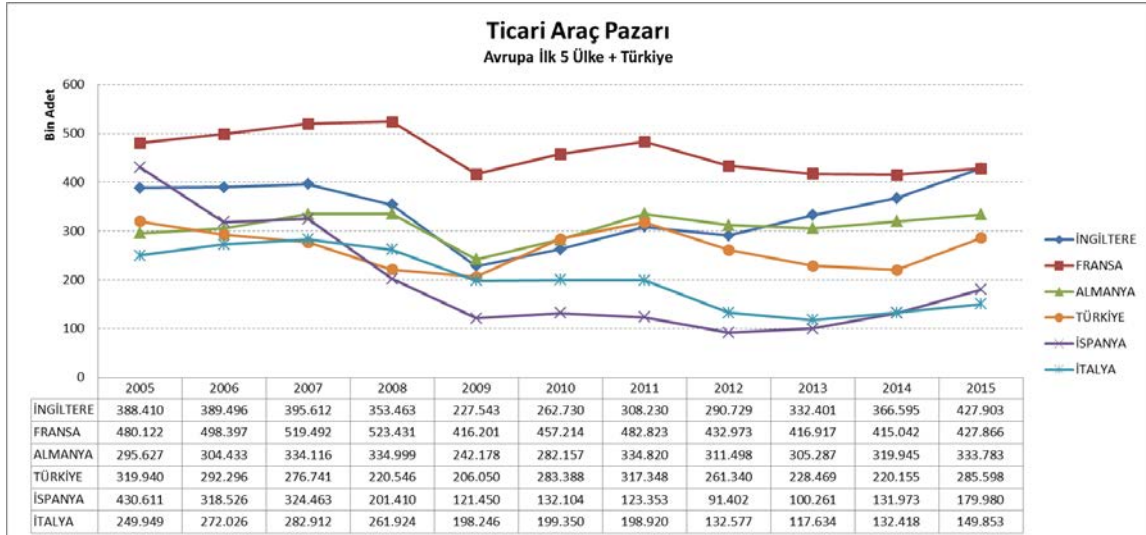
* Malta verisi hariçtir

** Orta ve ağır ticari araç verisi mevcut değildir.

*** Otobüs verisi mevcut değildir.

**** İtalya Ulaştırma Bakanlığı tarafından belirlenen araç kayıtları baz alınarak yapılan ANFIA tahmini verisidir.

Kaynak: ACEA



Dış Ticaret

- 2015 yılı Ocak-Ekim döneminde AB ülkelerinin ticari araç ithalatı bir önceki yılın aynı dönemine göre yüzde 26 artarak 5,1 milyar Euro, ihracatı ise aynı seviyesini koruyarak 8,6 milyar Euro olarak gerçekleşti. Bu dönemde ihracatın ithalatı karşılama oranı 2,1'den 1,7'ye geriledi.

AB Ticari Araç Dış Ticareti (M €)

	Oca-Eki '14	Oca-Eki '15	% değişim '15/'14
İthalat	4.071	5.146	+26
İhracat	8.563	8.557	-0
İhracat / İthalat	2,1	1,7	-21
Açık / Fazla	4.492	3.410	-24

- Eurostat verilerine göre Türkiye'nin AB ülkeleri ile arasındaki ticari araç ticaretinde 2014 yılı Ocak-Ekim döneminde Türkiye'nin lehine olan 2,2 milyar Euro'luk fark 2015 yılının aynı döneminde yüzde 28 artış ile 2,8 milyar Euro seviyesine yükseldi.
- 2015 yılı Ocak-Ekim döneminde AB ülkelerinin Türkiye'ye gerçekleştirdiği ticari araç ihracatı geçen yılın aynı dönemine göre yüzde 39, Türkiye'nin AB ülkelere gerçekleştirdiği ihracat ise yüzde 31 artış gösterdi.

Dış Ticaret (M €)	Oca-Eki '14	Oca-Eki '15	% değişim '15/'14
AB --> Türkiye	704	979	+39
Türkiye --> AB	2.866	3.741	+31
İhracat / İthalat	4,1	3,8	-6
Fark	2.162	2.762	+28

Kaynak: Eurostat

- Uludağ İhracatçılar Birlikleri (UİB) verilerine göre, 2015 yılı Ocak-Ekim döneminde Dolar bazında Türkiye toplam ticari araç ihracatı içinde AB ülkelerinin payı yüzde 82'den yüzde 85'e yükseldi.

Türkiye İhracatı (M Dolar)	Oca-Eki '14	Oca-Eki '15	% değişim '15/'14
Toplam Ticari Araç İhracatı	4.482	4.534	+1
AB Ülkelerine Yapılan Ticari Araç İhracatı	3.685	3.845	+4
AB Payı	82%	85%	-

Kaynak: UİB