

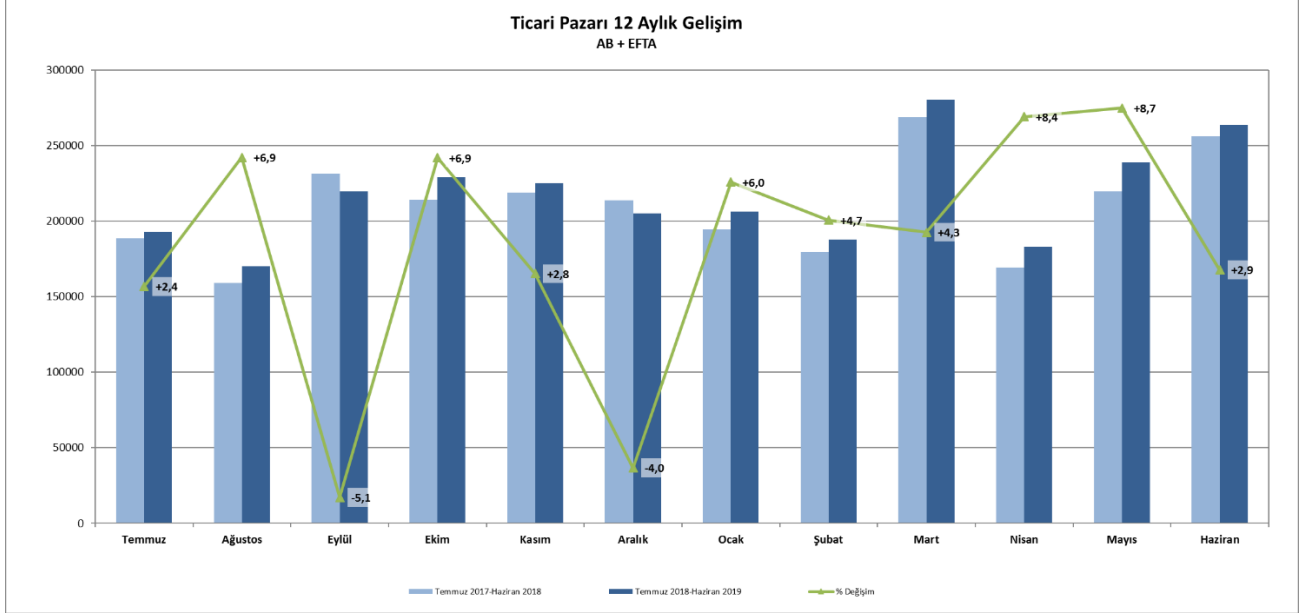


OTOMOTİV SANAYİİ DERNEĞİ
AUTOMOTIVE MANUFACTURERS ASSOCIATION

AVRUPA TİCARİ ARAÇ SEKTÖR ANALİZİ Haziran 2019

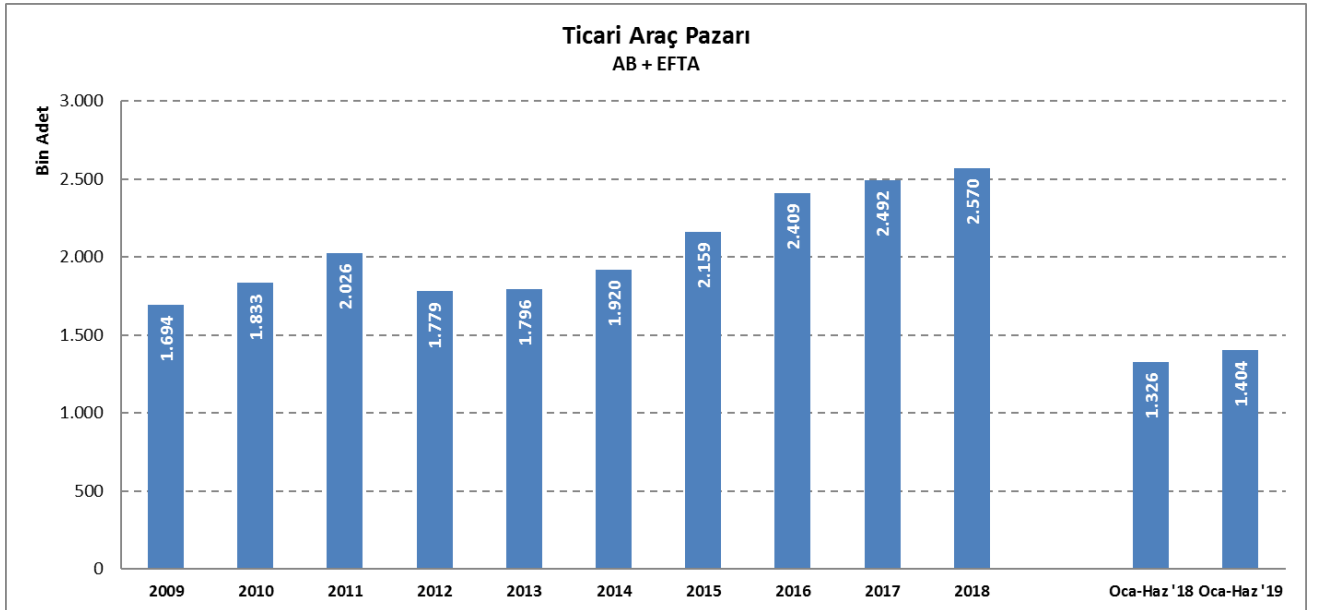
Pazar

- 2019 yılı Haziran ayında, AB ve EFTA ülkeleri toplamında ticari araç pazarı 2018 yılı aynı ayına göre yüzde 2,9 artarak 264 bin adet seviyesinde gerçekleşti.



Kaynak: ACEA

- 2019 yılı Ocak-Haziran döneminde AB ve EFTA ülkeleri ticari araç pazarı 2018 yılı aynı dönemine göre yüzde 5,8 artış göstererek 1 milyon 404 bin adet seviyesine ulaştı.



Kaynak: ACEA

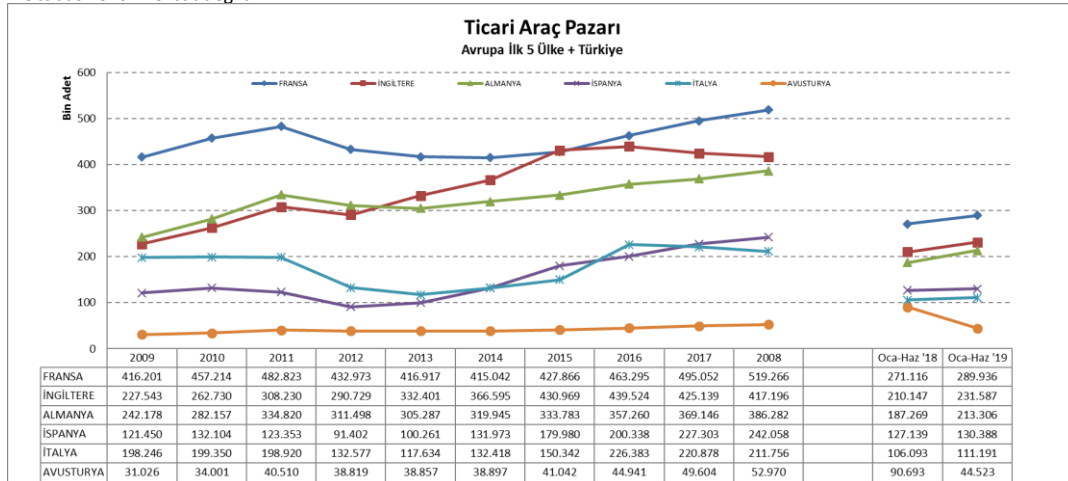
- 2019 yılı Ocak-Haziran döneminde, AB ve EFTA ülkeleri ticari araç pazarı sıralamasında ilk 5 ülkenin ticari araç pazarı geçen yılın aynı dönemine göre; Fransa’da yüzde 6,9 , İngiltere’de yüzde 10,2 , Almanya’da 13,9 İspanya’da yüzde 2,6 ve İtalya’da 4,8 arttı.
- Türkiye ticari araç pazarı 2019 yılı Ocak-Haziran döneminde yüzde 50,9 azalarak 45 bin adet olarak gerçekleşti ve AB ve EFTA ülkeleri arasında 9. sırada yer aldı.

	HAZİRAN			OCAK-HAZİRAN		
	2019	2018	% Değişim 19/18	2019	2018	% Değişim 19/18
ALMANYA	38.868	35.188	10,5%	213.306	187.269	13,9%
AVUSTURYA	5.591	4.850	15,3%	29.243	28.013	4,4%
BELÇİKA	9.073	8.627	5,2%	51.786	49.259	5,1%
BULGARİSTAN ¹	658	700	-6,0%	2.891	2.999	-3,6%
ÇEK CUMHURİYETİ	3.429	2.690	27,5%	16.926	15.226	11,2%
DANİMARKA	3.704	3.730	-0,7%	20.578	20.137	2,2%
ESTONYA	596	636	-6,3%	3.310	3.558	-7,0%
FİNLANDIYA	2.046	1.809	13,1%	10.566	10.896	-3,0%
FRANSA	56.027	53.914	3,9%	289.936	271.116	6,9%
HRİVATİSTAN	1.127	1.169	-3,6%	6.084	5.828	4,4%
HOLLANDA	9.863	9.067	8,8%	54.731	53.352	2,6%
İNGİLTERE	48.354	40.791	18,5%	231.587	210.147	10,2%
İRLANDA	1.067	877	21,7%	17.179	18.219	-5,7%
İSPANYA	23.217	23.374	-0,7%	130.388	127.139	2,6%
İSVEÇ	6.280	17.482	-64,1%	28.238	44.716	-36,9%
İTALYA	20.033	18.697	7,1%	111.191	106.093	4,8%
KIBRIS ²	165	164	0,6%	1.052	997	5,5%
LETONYA	396	373	6,2%	2.067	1.930	7,1%
LİTVANYA	1.157	1.098	5,4%	7.884	6.790	16,1%
LÜKSEMBURG	649	577	12,5%	3.662	3.112	17,7%
MACARİSTAN	3.046	2.701	12,8%	16.699	14.390	16,0%
POLONYA	9.674	9.218	4,9%	53.384	48.932	9,1%
PORTEKİZ	4.438	4.758	-6,7%	22.093	21.875	1,0%
ROMANYA	2.014	1.997	0,9%	13.509	12.572	7,5%
SLOVAKYA	1.369	1.355	1,0%	6.732	6.952	-3,2%
SLOVENYA	1.218	1.408	-13,5%	8.743	7.856	11,3%
YUNANİSTAN	860	608	41,4%	4.506	3.887	15,9%
AVRUPA BİRLİĞİ	254.919	247.858	2,8%	1.358.271	1.283.260	5,8%
AB 15	230.070	224.349	2,6%	1.218.990	1.155.230	5,5%
AB 12	24.849	23.509	5,7%	139.281	128.030	8,8%
İSVİÇRE	3.662	3.779	-3,1%	20.038	18.653	7,4%
İZLANDA	127	289	-56,1%	972	1.394	-30,3%
NORVEÇ	4.908	4.152	18,2%	24.490	22.969	6,6%
EFTA	8.697	8.220	5,8%	45.500	43.016	5,8%
AB + EFTA	263.616	256.078	2,9%	1.403.771	1.326.276	5,8%
AB 15 + EFTA	238.767	232.569	2,7%	1.264.490	1.198.246	5,5%

¹ Orta ve ağır ticari araç verisi mevcut değildir.

Kaynak: ACEA

² Otobüs verisi mevcut değildir.



Dış Ticaret

- 2019 yılı ilk çeyreğinde AB ülkelerinin ticari araç ithalatı bir önceki yıla göre yüzde 8 artarak 2,1 milyar Euro, ihracatı ise yüzde 7 artışla 2,8 milyar Euro olarak gerçekleşti. Bu dönemde ihracatın ithalatı karşılama oranı 1,3 seviyesinde kaldı.

AB Ticari Araç Dış Ticareti (M €)

	Oca-Mar'18	Oca-Mar'19	% değişim '19/'18
İthalat	1.974	2.135	+8
İhracat	2.610	2.782	+7
İhracat / İthalat	1,3	1,3	-1
Açık / Fazla	635	648	+2

Kaynak: Eurostat

- Uludağ İhracatçılar Birlikleri (UİB) verilerine göre, 2019 yılı ilk çeyreğinde adet bazında Türkiye toplam ticari araç ihracatı içinde AB ülkelerinin payı yüzde 79'dan yüzde 73'e gerilerken, Dolar bazında ise yüzde 87'den yüzde 86 seviyesine geriledi.

Türkiye İhracatı (M Dolar)	Oca-Mar'18	Oca-Mar'19	% değişim '19/'18
Toplam Ticari Araç İhracatı	2.037	2.071	+2
AB Ülkelerine Yapılan Ticari Araç İhracatı	1.768	1.788	+1
AB Payı	87%	86%	-
Türkiye İhracatı (adet)	Oca-Mar'18	Oca-Mar'19	% değişim '19/'18
Toplam Ticari Araç İhracatı*	109.259	110.329	+1
AB Ülkelerine Yapılan Ticari Araç İhracatı	86.280	80.884	-6
AB Payı	79%	73%	-

Kaynak: UİB & OSD

* Yalnızca OSD üyelerinin verilerini içermektedir.

- Eurostat verilerine göre Türkiye'nin AB ülkeleri ile arasındaki ticari araç ticaretinde 2018 yılı ilk çeyreğinde Türkiye'nin lehine olan 1,2 milyar Euro'luk fark 2018 yılında yüzde 18 artış ile 1,4 milyar Euro seviyesine ilerledi.
- 2019 yılı ilk çeyreğinde AB ülkelerinin Türkiye'ye gerçekleştirdiği ticari araç ihracatı geçen yıla göre yüzde 62 azalırken, Türkiye'nin AB ülkelerine gerçekleştirdiği ihracat ise yüzde 7 arttı.

Dış Ticaret (M €)	Oca-Mar'18	Oca-Mar'19	% değişim '19/'18
AB --> Türkiye	186	70	-62
Türkiye --> AB	1.375	1.475	+7
İhracat / İthalat	7,4	21,0	+184
Fark	1.189	1.405	+18

Kaynak: Eurostat