



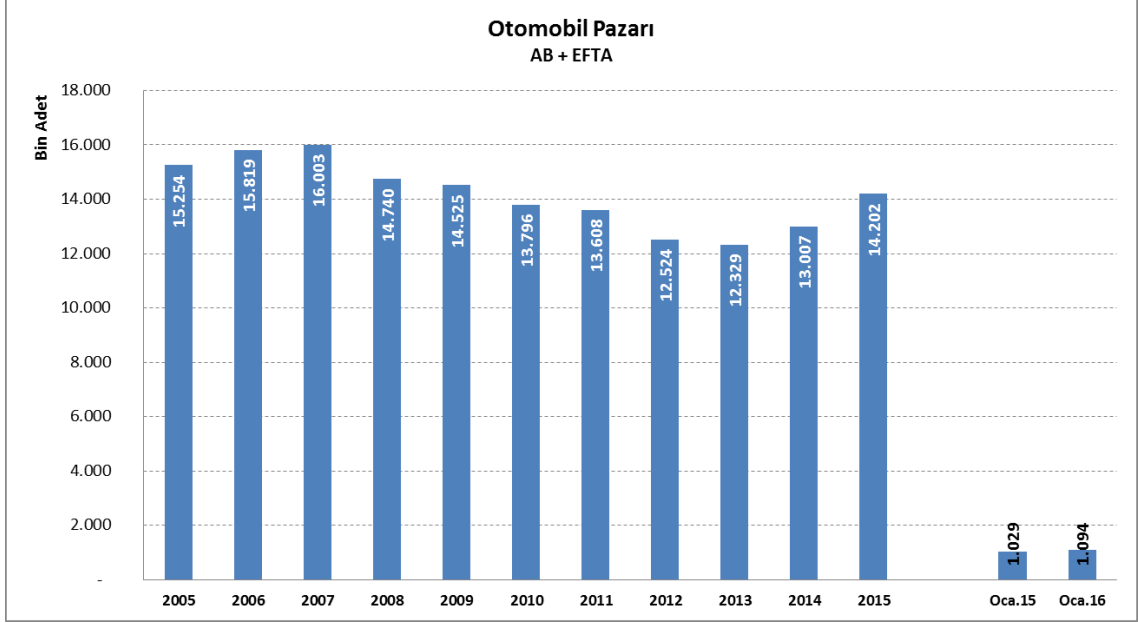
OTOMOTİV SANAYİİ DERNEĞİ  
AUTOMOTIVE MANUFACTURERS ASSOCIATION

## AVRUPA OTOMOBİL SEKTÖR ANALİZİ

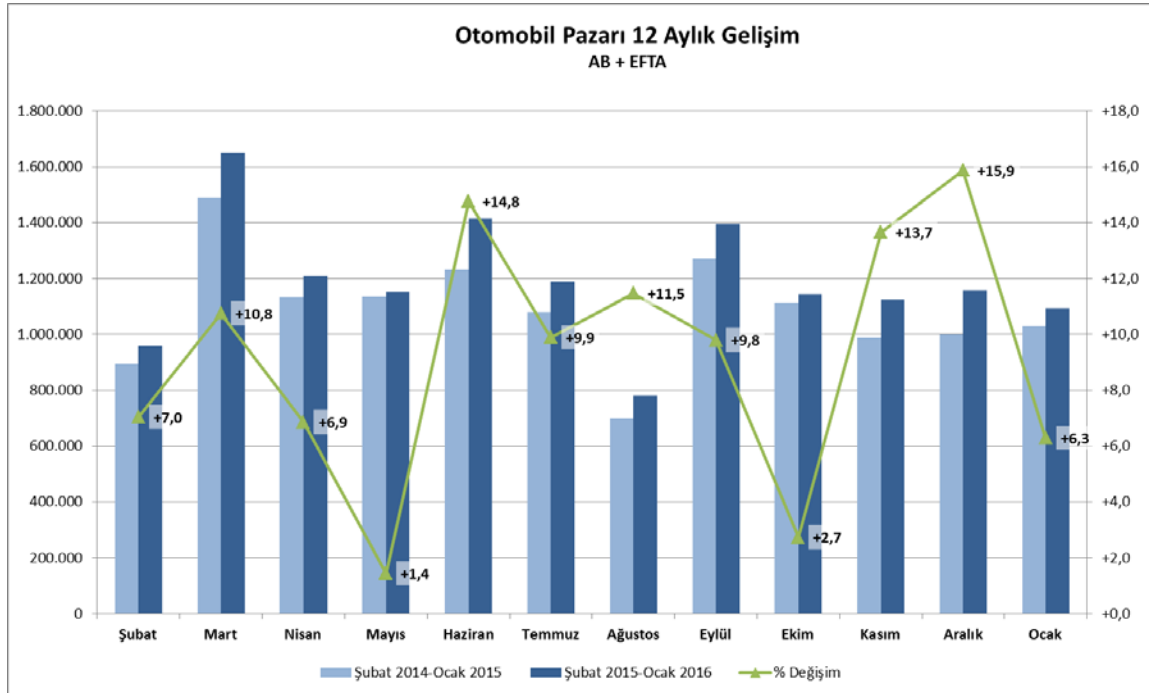
16 Şubat 2016

### Pazar

- 2016 yılı Ocak ayında AB ve EFTA ülkeleri toplamına göre otomobil pazarı 2015 yılı Ocak ayına göre yüzde 6,3 artış göstererek 1 milyon 94 bin adet seviyesine ulaştı.



Kaynak: ACEA



Kaynak: ACEA

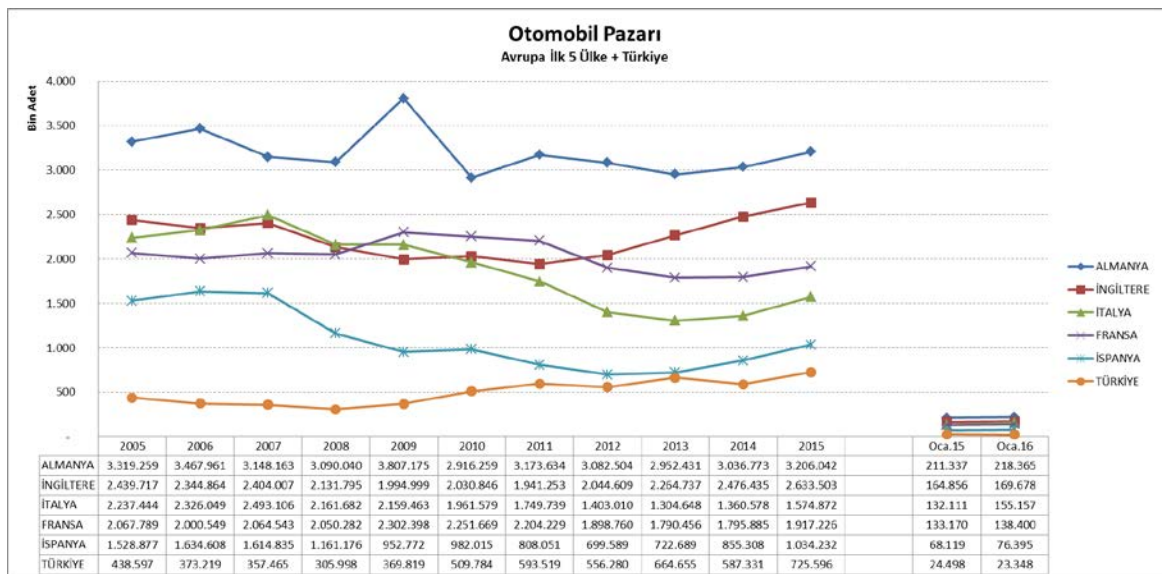
- 2016 yılı Ocak ayında AB ve EFTA ülkeleri toplamına göre otomobil pazarı sıralamasında yer alan ilk 5 ülkenin otomobil pazarı geçen yılın aynı dönemine göre sırasıyla; Almanya’da yüzde 3,3 , İngiltere’de yüzde 2,9 , Fransa’da yüzde 3,9 , İtalya’da yüzde 17,4 ve İspanya’da yüzde 12,1 artış gösterdi.
- 2016 yılı Ocak ayında 23 bin adetlik otomobil pazarı ile, Avrupa ülkeleri arasında 11. sıraya gerileyen Türkiye’de ise aynı dönemde yüzde 4,7 düşüş gerçekleşti.

	OCAK		
	2016	2015	% Değişim
ALMANYA	218.365	211.337	+3,3
AVUSTURYA	24.019	23.427	+2,5
BELÇİKA	44.326	47.324	-6,3
BULGARİSTAN	1.508	1.419	+6,3
ÇEK CUMHURİYETİ	17.500	15.727	+11,3
DANİMARKA	16.436	16.025	+2,6
ESTONYA	1.785	1.624	+9,9
FİNLANDİYA	11.788	10.268	+14,8
FRANSA	138.400	133.170	+3,9
HİRVATİSTAN	2.269	2.382	-4,7
HOLLANDA	40.776	47.639	-14,4
İNGİLTERE	169.678	164.856	+2,9
İRLANDA	39.812	29.808	+33,6
İSPANYA	76.395	68.119	+12,1
İSVEÇ	21.648	20.408	+6,1
İTALYA	155.157	132.111	+17,4
KIBRIS	1.065	846	+25,9
LETONYA	1.089	1.148	-5,1
LİTVANYA	1.560	1.422	+9,7
LÜKSEMBURG	3.477	3.205	+8,5
MACARİSTAN	5.567	4.880	+14,1
POLONYA	31.796	29.673	+7,2
PORTEKİZ	13.938	11.840	+17,7
ROMANYA	5.800	4.978	+16,5
SLOVAKYA	5.473	4.572	+19,7
SLOVENYA	5.823	5.139	+13,3
YUNANİSTAN	5.700	5.848	-2,5
<b>AVRUPA BİRLİĞİ*</b>	<b>1.061.150</b>	<b>999.195</b>	<b>+6,2</b>
<b>AB 15**</b>	<b>979.915</b>	<b>925.385</b>	<b>+5,9</b>
<b>AB 12***</b>	<b>81.235</b>	<b>73.810</b>	<b>+10,1</b>
<b>İZLANDA</b>	<b>1.219</b>	<b>678</b>	<b>+79,8</b>
<b>NORVEÇ</b>	<b>10.991</b>	<b>10.523</b>	<b>+4,4</b>
<b>İSVİÇRE</b>	<b>20.205</b>	<b>18.400</b>	<b>+9,8</b>
<b>EFTA</b>	<b>32.415</b>	<b>29.601</b>	<b>+9,5</b>
<b>AB + EFTA</b>	<b>1.093.565</b>	<b>1.028.796</b>	<b>+6,3</b>
<b>AB 15 + EFTA</b>	<b>1.012.330</b>	<b>954.986</b>	<b>+6,0</b>

\* Malta verisi hariçtir

\*\* 2004 genişlemesinden önceki üye ülkeler

\*\*\* 2004'ten sonra katılan ülkeler



Kaynak: ACEA

OSD"OICA" Üyesidir



OSD is a Member of "OICA"

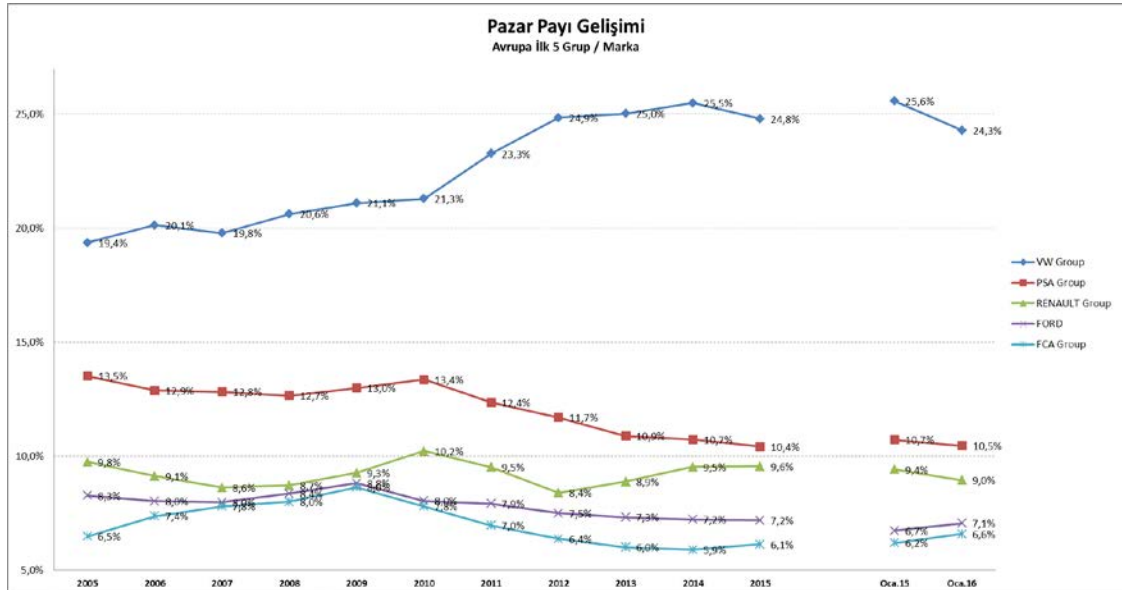
➤ AB ve EFTA ülkeleri toplamına göre marka grupları bazında otomobil satışları;

AB+EFTA	OCAK				
	% Pay 2016	% Pay 2015	2016	2015	% Değişim 16/15
<b>VW</b>	<b>24,3</b>	<b>25,6</b>	<b>265.697</b>	<b>263.114</b>	<b>+1,0</b>
VOLKSWAGEN	11,7	13,0	128.345	133.666	-4,0
AUDI	5,7	5,3	62.423	54.734	+14,0
SKODA	4,3	4,3	47.166	44.478	+6,0
SEAT	2,1	2,4	22.588	24.755	-8,8
PORSCHE	0,5	0,5	4.936	5.222	-5,5
DiĞER*	0,0	0,0	239	259	-7,7
<b>PSA</b>	<b>10,5</b>	<b>10,7</b>	<b>114.352</b>	<b>110.323</b>	<b>+3,7</b>
PEUGEOT	6,0	6,2	65.845	63.830	+3,2
CITROEN	3,9	4,0	42.879	41.095	+4,3
DS	0,5	0,5	5.628	5.398	+4,3
<b>RENAULT</b>	<b>9,0</b>	<b>9,4</b>	<b>97.927</b>	<b>96.963</b>	<b>+1,0</b>
RENAULT	6,1	6,4	67.187	66.186	+1,5
DACIA	2,8	3,0	30.740	30.777	-0,1
<b>FORD</b>	<b>7,1</b>	<b>6,7</b>	<b>77.180</b>	<b>69.278</b>	<b>+11,4</b>
<b>FCA</b>	<b>6,6</b>	<b>6,2</b>	<b>72.646</b>	<b>63.462</b>	<b>+14,5</b>
FIAT	4,9	4,6	54.087	47.466	+13,9
JEEP	0,7	0,6	7.836	5.909	+32,6
LANCIA/CHRYSLER	0,5	0,5	5.708	5.581	+2,3
ALFA ROMEO	0,4	0,4	4.570	4.013	+13,9
DiĞER**	0,0	0,0	445	493	-9,7
<b>OPEL</b>	<b>6,6</b>	<b>6,2</b>	<b>71.706</b>	<b>64.075</b>	<b>+11,9</b>
OPEL/VAUXHALL	6,5	6,2	71.612	63.710	+12,4
CHEVROLET	0,0	0,0	49	310	-84,2
Other GM	0,0	0,0	45	55	-18,2
<b>BMW</b>	<b>6,0</b>	<b>6,1</b>	<b>66.154</b>	<b>63.152</b>	<b>+4,8</b>
BMW	5,0	5,0	54.876	51.854	+5,8
MINI	1,0	1,1	11.278	11.298	-0,2
<b>DAIMLER</b>	<b>5,8</b>	<b>5,7</b>	<b>63.832</b>	<b>58.350</b>	<b>+9,4</b>
MERCEDES	5,2	5,0	56.902	51.844	+9,8
SMART	0,6	0,6	6.930	6.506	+6,5
<b>TOYOTA</b>	<b>4,8</b>	<b>5,0</b>	<b>52.579</b>	<b>51.458</b>	<b>+2,2</b>
TOYOTA	4,5	4,7	48.978	48.138	+1,7
LEXUS	0,3	0,3	3.601	3.320	+8,5
<b>NISSAN</b>	<b>3,9</b>	<b>4,3</b>	<b>42.183</b>	<b>44.203</b>	<b>-4,6</b>
<b>HYUNDAI</b>	<b>3,3</b>	<b>3,2</b>	<b>36.160</b>	<b>33.136</b>	<b>+9,1</b>
<b>KIA</b>	<b>2,7</b>	<b>2,5</b>	<b>29.302</b>	<b>25.996</b>	<b>+12,7</b>
<b>VOLVO CAR CORP.</b>	<b>1,8</b>	<b>1,8</b>	<b>19.675</b>	<b>18.789</b>	<b>+4,7</b>
<b>MAZDA</b>	<b>1,8</b>	<b>1,4</b>	<b>19.359</b>	<b>14.502</b>	<b>+33,5</b>
<b>JAGUAR LAND ROVER</b>	<b>1,5</b>	<b>1,1</b>	<b>16.922</b>	<b>11.049</b>	<b>+53,2</b>
LAND ROVER	1,2	0,9	13.105	9.581	+36,8
JAGUAR	0,3	0,1	3.817	1.468	+160,0
<b>SUZUKI</b>	<b>1,3</b>	<b>1,1</b>	<b>13.919</b>	<b>11.584</b>	<b>+20,2</b>
<b>HONDA</b>	<b>1,2</b>	<b>0,9</b>	<b>12.634</b>	<b>8.845</b>	<b>+42,8</b>
<b>MITSUBISHI</b>	<b>0,9</b>	<b>1,1</b>	<b>9.796</b>	<b>10.952</b>	<b>-10,6</b>
<b>DiĞER JAPON***</b>	<b>0,3</b>	<b>0,2</b>	<b>3.071</b>	<b>2.254</b>	<b>+36,2</b>

\* Bentley, Lamborghini ve Bugatti dahil

\*\* Dodge ve Maserati dahil

\*\*\* Subaru ve Daihatsu dahil



Kaynak: ACEA

OSD"OICA" Üyesidir



OSD is a Member of "OICA"

**Dış Ticaret**

- 2015 yılı Ocak-Kasım döneminde AB ülkelerinin otomobil ithalatı bir önceki yılın aynı dönemine göre yüzde 23 artarak 29,6 Milyar Euro, ihracatı ise yüzde 13 artarak 120 milyar Euro seviyesine ulaştı. Bu dönemde ihracatın ithalatı karşılama oranı 4,4'ten 4,1'e geriledi.

**AB Otomobil Dış Ticareti (M €)**

	Oca-Kas'14	Oca-Kas'15	% değişim '15/'14
İthalat	23.996	29.561	+23
İhracat	106.545	120.089	+13
<b>İhracat / İthalat</b>	<b>4,4</b>	<b>4,1</b>	<b>-9</b>
<b>Açık / Fazla</b>	<b>82.549</b>	<b>90.528</b>	<b>+10</b>

Kaynak: Eurostat

- 2015 yılı Ocak-Kasım döneminde AB ülkelerinin Türkiye'den gerçekleştirdiği otomobil ithalatı geçen yılın aynı dönemine göre Euro bazında yüzde 16 artış gösterdi.
- 2015 yılı Ocak-Kasım döneminde AB ülkelerinin otomobil ithalatının yüzde 16'sı Türkiye'den gerçekleşti. Türkiye AB ülkelerinin otomobil ithalatı yaptığı ülkeler arasında 3. sırada yer aldı.

<b>AB İthalat (M €)</b>	Oca-Kas'14		Oca-Kas'15		% değişim '15/'14
Japonya	6.207	26%	6.905	23%	+11
Amerika	4.450	19%	6.348	21%	+43
<b>Türkiye</b>	<b>3.960</b>	<b>17%</b>	<b>4.584</b>	<b>16%</b>	<b>+16</b>
Güney Kore	3.762	16%	4.002	14%	+6
Güney Afrika	1.090	5%	2.205	7%	+102

Kaynak: Eurostat

- Uludağ İhracatçılar Birlikleri (UİB) verilerine göre 2015 yılı Ocak-Kasım döneminde Dolar bazında Türkiye toplam otomobil ihracatı içinde AB ülkelerinin payı yüzde 76'dan yüzde 79'a yükseldi.

<b>Türkiye İhracatı (M Dolar)</b>	Oca-Kas'14	Oca-Kas'15	% değişim '15/'14
<b>Toplam Otomobil İhracatı</b>	6.676	6.274	<b>-6</b>
<b>AB Ülkelerine Yapılan Otomobil İhracatı</b>	5.107	4.971	<b>-3</b>
<b>AB Payı</b>	76%	79%	-

Kaynak: UİB

- 2015 yılı Ocak-Kasım döneminde AB ülkelerinin Türkiye'ye gerçekleştirdiği otomobil ihracatı geçen yılın aynı dönemine göre yüzde 49 artış gösterdi.
- 2015 yılı Ocak-Kasım döneminde AB ülkelerinin otomobil ihracatının yüzde 6'sı Türkiye'ye gerçekleşti. Türkiye AB ülkelerinin otomobil ihracatı yaptığı ülkeler arasında, İsviçre'yi geride bırakarak 3. sıraya yükseldi.

<b>AB İhracat (M €)</b>	Oca-Kas'14		Oca-Kas'15		% değişim '15/'14
Amerika	27.596	26%	37.696	31%	+37
Çin	21.896	21%	16.747	14%	-24
<b>Türkiye</b>	<b>4.784</b>	<b>4%</b>	<b>7.122</b>	<b>6%</b>	<b>+49</b>
İsviçre	5.893	6%	7.115	6%	+21
Güney Kore	4.207	4%	6.331	5%	+50
Japonya	5.598	5%	5.940	5%	+6

Kaynak: Eurostat

- Eurostat verilerine göre, Türkiye'nin AB ülkeleri ile arasındaki otomobil dış ticaretinde 2014 yılı Ocak-Kasım döneminde 0,83 olan ihracatın ithalatı karşılama oranı, 2015 yılının aynı döneminde 0,64 olarak gerçekleşti. Türkiye-AB arasındaki otomobil dış ticaretinde 2014 yılı Ocak-Kasım döneminde 825 Milyon Euro olan dış ticaret açığı 2,5 Milyar Euro seviyesine yükseldi.

<b>Dış Ticaret (M €)</b>	<b>Oca-Kas'14</b>	<b>Oca-Kas'15</b>	<b>% değişim '15/'14</b>
AB --> Türkiye	4.784	7.122	+49
Türkiye --> AB	3.960	4.584	+16
<b>İhracat / İthalat</b>	<b>0,83</b>	<b>0,64</b>	<b>-22</b>
<b>Açık / Fazla</b>	<b>-825</b>	<b>-2.538</b>	+208

Kaynak: Eurostat