



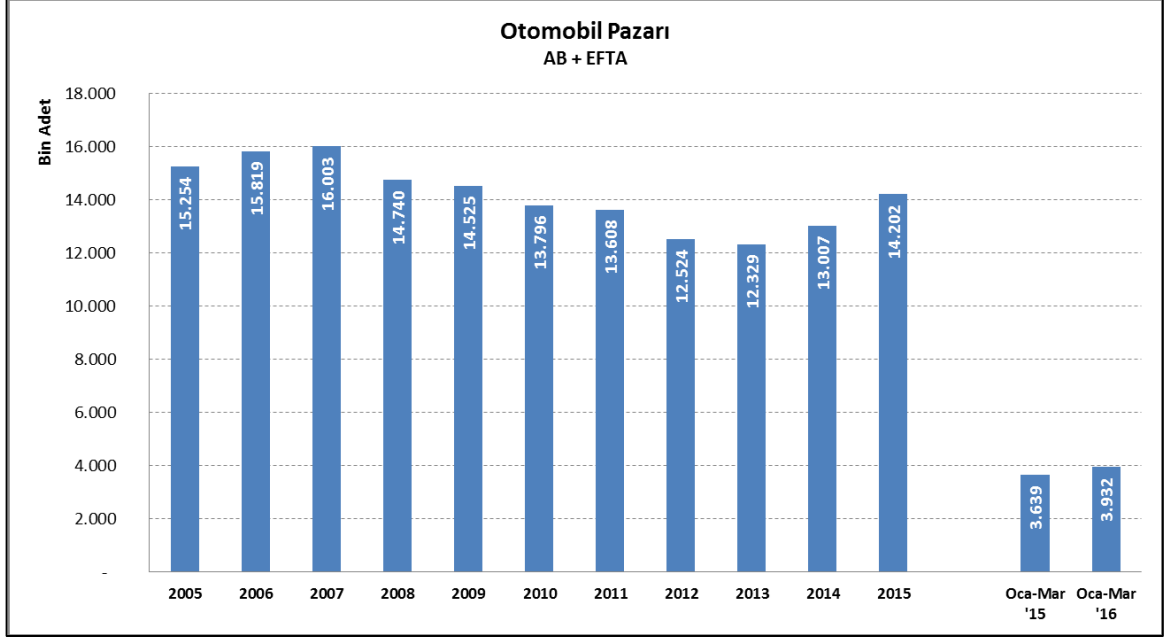
OTOMOTİV SANAYİİ DERNEĞİ
AUTOMOTIVE MANUFACTURERS ASSOCIATION

AVRUPA OTOMOBİL SEKTÖR ANALİZİ

15 Nisan 2016

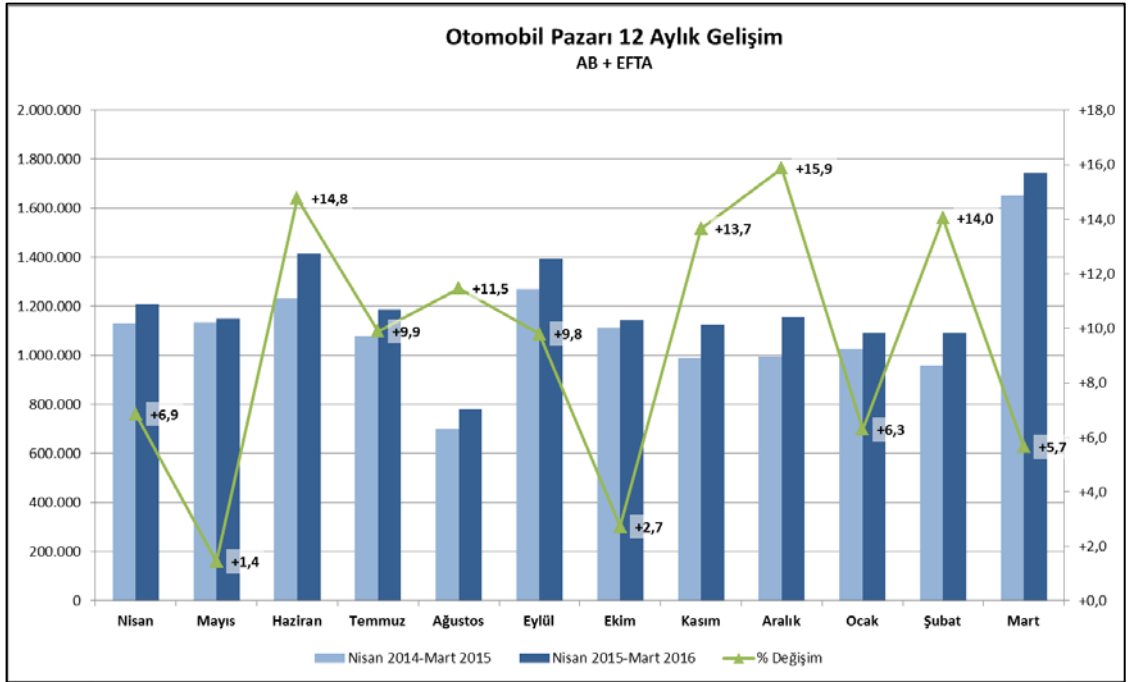
Pazar

- 2016 yılı Ocak-Mart döneminde AB ve EFTA ülkeleri toplamına göre otomobil pazarı 2015 yılı aynı dönemine göre yüzde 8,1 artış göstererek 3 milyon 932 bin adet seviyesine ulaştı.



Kaynak: ACEA

- 2016 yılı Mart ayında AB ve EFTA ülkeleri toplamına göre otomobil pazarı 2015 yılı aynı ayına göre yüzde 5,7 artış göstererek 1 milyon 745 bin adet seviyesinde gerçekleşti.



Kaynak: ACEA

OSD "OICA" Üyesidir



OSD is a Member of "OICA"

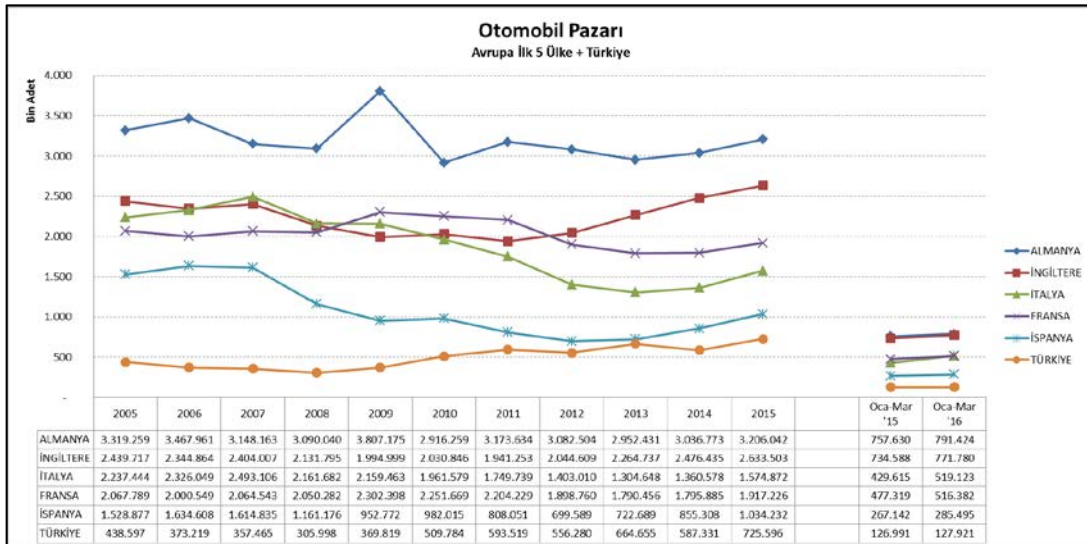
- 2016 yılı Ocak-Mart döneminde AB ve EFTA ülkeleri toplamına göre otomobil pazarı sıralamasında yer alan ilk 5 ülkenin otomobil pazarı geçen yılın aynı dönemine göre sırasıyla; Almanya’da yüzde 4,5 , İngiltere’de yüzde 5,1 , İtalya’da yüzde 20,8 , Fransa’da yüzde 8,2 ve İspanya’da yüzde 6,9 artış gösterdi.
- 2016 yılı Ocak-Mart döneminde 128 bin adetlik otomobil pazarı ile, Avrupa ülkeleri arasında 7. sırada yer alan Türkiye’de ise aynı dönemde yüzde 0,7 artış gerçekleşti.

	MART			OCAK-MART		
	2016	2015	% Değişim	2016	2015	% Değişim
ALMANYA	322.913	323.039	-0,0	791.424	757.630	+4,5
AVUSTURYA	31.941	31.086	+2,8	78.455	75.154	+4,4
BELÇİKA	56.423	55.245	+2,1	150.456	147.073	+2,3
BULGARİSTAN	2.230	2.108	+5,8	5.399	5.008	+7,8
ÇEK CUMHURİYETİ	22.799	21.155	+7,8	59.598	53.265	+11,9
DANİMARKA	19.190	19.991	-4,0	52.264	49.622	+5,3
ESTONYA	2.021	1.945	+3,9	5.428	4.792	+13,3
FİNLANDİYA	11.637	11.098	+4,9	33.087	29.356	+12,7
FRANSA	211.254	196.565	+7,5	516.382	477.319	+8,2
HİRVATİSTAN	4.013	3.400	+18,0	8.732	7.961	+9,7
HOLLANDA	29.869	28.642	+4,3	98.558	109.702	-10,2
İNGİLTERE	518.707	492.774	+5,3	771.780	734.588	+5,1
İRLANDA	21.532	18.933	+13,7	82.816	64.519	+28,4
İSPANYA	111.512	112.304	-0,7	285.495	267.142	+6,9
İSVEÇ	34.712	31.590	+9,9	83.229	75.733	+9,9
İTALYA	190.381	162.187	+17,4	519.123	429.615	+20,8
KIBRIS	1.320	963	+37,1	3.268	2.434	+34,3
LETONYA	1.548	1.233	+25,5	3.883	3.210	+21,0
LİTVANYA	1.634	1.269	+28,8	4.602	3.758	+22,5
LÜKSEMBURG	5.040	4.868	+3,5	12.965	11.856	+9,4
MACARİSTAN	7.494	6.284	+19,3	19.688	17.066	+15,4
POLONYA	39.229	33.601	+16,7	104.688	91.670	+14,2
PORTEKİZ	26.458	20.081	+31,8	58.427	46.228	+26,4
ROMANYA	6.572	5.339	+23,1	17.471	14.433	+21,0
SLOVAKYA	7.823	6.718	+16,4	20.024	16.593	+20,7
SLOVENYA	6.106	5.958	+2,5	16.691	15.647	+6,7
YUNANİSTAN	6.316	6.529	-3,3	15.326	17.271	-11,3
AVRUPA BİRLİĞİ*	1.700.674	1.604.905	+6,0	3.819.259	3.528.645	+8,2
AB 15**	1.597.885	1.514.932	+5,5	3.549.787	3.292.808	+7,8
AB 12***	102.789	89.973	+14,2	269.472	235.837	+14,3
İZLANDA	1.338	977	+36,9	3.599	2.287	+57,4
NORVEÇ	13.875	14.159	-2,0	37.088	35.367	+4,9
İSVİÇRE	29.099	31.487	-7,6	71.957	72.275	-0,4
EFTA	44.312	46.623	-5,0	112.644	109.929	+2,5
AB + EFTA	1.744.986	1.651.528	+5,7	3.931.903	3.638.574	+8,1
AB 15 + EFTA	1.642.197	1.561.555	+5,2	3.662.431	3.402.737	+7,6

* Malta verisi hariçtir

** 2004 genişlemesinden önceki üye ülkeler

*** 2004'ten sonra katılan ülkeler



Kaynak: ACEA

OSD"OICA" Üyesidir



OSD is a Member of "OICA"

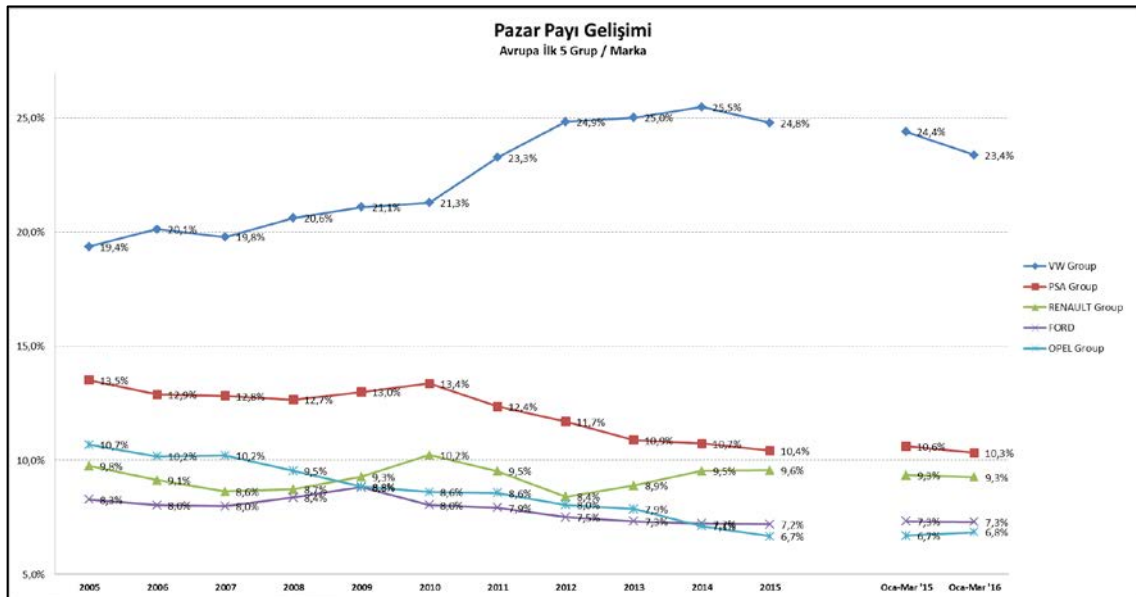
➤ AB ve EFTA ülkeleri toplamına göre marka grupları bazında otomobil satışları;

AB+EFTA	MART					OCAK-MART				
	% Pay 2016	% Pay 2015	2016	2015	% Değişim 16/15	% Pay 2016	% Pay 2015	2016	2015	% Değişim 16/15
VW	22,3	23,1	389.819	381.025	+2,3	23,4	24,4	919.413	887.958	+3,5
VOLKSWAGEN	10,4	11,1	180.797	183.700	-1,6	11,1	12,0	434.867	436.979	-0,5
AUDI	5,4	5,3	94.880	87.826	+8,0	5,5	5,3	215.243	192.326	+11,9
SKODA	3,9	3,8	67.645	63.366	+6,8	4,2	4,2	165.014	151.360	+9,0
SEAT	2,2	2,3	38.373	38.200	+0,5	2,2	2,5	86.378	89.453	-3,4
PORSCHE	0,4	0,5	7.612	7.491	+1,6	0,4	0,5	16.938	16.982	-0,3
Diğer*	0,0	0,0	512	442	+15,8	0,0	0,0	973	858	+13,4
PSA	9,7	10,2	169.895	168.123	+1,1	10,3	10,6	405.991	386.416	+5,1
PEUGEOT	5,6	5,8	98.406	96.458	+2,0	6,0	6,1	235.406	222.650	+5,7
CITROEN	3,6	3,7	62.190	61.844	+0,6	3,8	3,9	150.364	143.631	+4,7
DS	0,5	0,6	9.299	9.821	-5,3	0,5	0,6	20.221	20.135	+0,4
RENAULT	9,1	8,9	159.361	146.320	+8,9	9,3	9,3	364.032	340.083	+7,0
RENAULT	6,8	6,5	118.641	107.512	+10,4	6,7	6,7	262.949	243.314	+8,1
DACIA	2,3	2,3	40.720	38.808	+4,9	2,6	2,7	101.083	96.769	+4,5
FORD	7,8	8,2	136.325	135.484	+0,6	7,3	7,3	286.961	266.372	+7,7
OPEL	7,2	7,2	126.307	118.888	+6,2	6,8	6,7	269.317	243.316	+10,7
OPEL/VAUXHALL	7,2	7,2	126.160	118.524	+6,4	6,8	6,7	268.782	242.291	+10,9
CHEVROLET	0,0	0,0	70	324	-78,4	0,0	0,0	327	871	-62,5
Diğer GM	0,0	0,0	77	40	+92,5	0,0	0,0	208	154	+35,1
FCA	6,3	5,9	110.592	97.602	+13,3	6,7	6,2	264.262	227.212	+16,3
FIAT	4,9	4,5	85.494	75.013	+14,0	5,1	4,7	200.324	171.299	+16,9
JEEP	0,6	0,6	10.650	9.299	+14,5	0,7	0,6	26.406	21.562	+22,5
LANCIA/CHRYSLER	0,4	0,4	7.309	6.259	+16,8	0,5	0,5	19.907	17.785	+11,9
ALFA ROMEO	0,4	0,4	6.331	6.282	+0,8	0,4	0,4	15.993	14.983	+6,7
Diğer**	0,0	0,0	808	749	+7,9	0,0	0,0	1.632	1.583	+3,1
BMW	6,9	6,3	120.345	104.845	+14,8	6,5	6,2	254.041	227.327	+11,8
BMW	5,4	5,0	94.833	82.343	+15,2	5,2	5,0	205.696	182.868	+12,5
MINI	1,5	1,4	25.512	22.502	+13,4	1,2	1,2	48.345	44.459	+8,7
DAIMLER	5,9	5,6	102.529	92.355	+11,0	5,8	5,6	229.380	202.972	+13,0
MERCEDES	5,2	5,0	90.696	82.612	+9,8	5,1	4,9	202.238	179.553	+12,6
SMART	0,7	0,6	11.833	9.743	+21,5	0,7	0,6	27.142	23.419	+15,9
TOYOTA	4,3	4,4	75.475	72.423	+4,2	4,4	4,6	173.269	166.213	+4,2
TOYOTA	4,0	4,1	69.569	67.600	+2,9	4,1	4,3	161.183	156.210	+3,2
LEXUS	0,3	0,3	5.906	4.823	+22,5	0,3	0,3	12.086	10.003	+20,8
NISSAN	4,5	4,9	78.471	81.303	-3,5	4,1	4,5	160.801	164.893	-2,5
HYUNDAI	3,2	3,4	55.012	55.823	-1,5	3,2	3,3	126.519	119.902	+5,5
KIA	2,9	2,7	49.990	44.425	+12,5	2,8	2,6	110.600	96.092	+15,1
VOLVO CAR CORP.	1,8	1,7	30.862	27.761	+11,2	1,8	1,7	70.758	63.087	+12,2
MAZDA	1,8	1,6	31.074	26.883	+15,6	1,7	1,5	68.787	53.511	+28,5
JAGUAR LAND ROVER	2,1	1,7	36.538	28.180	+29,7	1,7	1,3	65.727	46.957	+40,0
LAND ROVER	1,6	1,4	27.763	23.099	+20,2	1,3	1,1	50.394	39.426	+27,8
JAGUAR	0,5	0,3	8.775	5.081	+72,7	0,4	0,2	15.333	7.531	+103,6
SUZUKI	1,3	1,4	23.469	22.490	+4,4	1,3	1,3	50.461	46.309	+9,0
HONDA	1,5	1,3	25.359	22.135	+14,6	1,3	1,1	49.836	38.903	+28,1
MITSUBISHI	0,8	0,9	14.392	15.247	-5,6	0,8	1,0	32.616	34.937	-6,6
Diğer JAPON***	0,2	0,3	4.165	4.702	-11,4	0,2	0,3	9.614	9.595	+0,2

* Bentley, Lamborghini ve Bugatti dahil

** Dodge ve Maserati dahil

*** Subaru ve Daihatsu dahil



Kaynak: ACEA

Dış Ticaret

- 2016 yılı Ocak ayında AB ülkelerinin otomobil ithalatı bir önceki yılın aynı dönemine göre yüzde 22 artarak 2,45 Milyar Euro, ihracatı ise yüzde 1 artarak 8,3 milyar Euro seviyesine ulaştı. Bu dönemde ihracatın ithalatı karşılama oranı 4,1'den 3,4'e geriledi.

AB Otomobil Dış Ticareti (M €)

	Oca.15	Oca.16	% değişim '16/'15
İthalat	2.007	2.448	+22
İhracat	8.236	8.301	+1
İhracat / İthalat	4,1	3,4	-17
Açık / Fazla	6.229	5.853	-6

Kaynak: Eurostat

- 2016 yılı Ocak ayında AB ülkelerinin Türkiye'den gerçekleştirdiği otomobil ithalatı geçen yılın aynı dönemine göre Euro bazında yüzde 12 düşüş gösterdi.
- 2016 yılı Ocak ayında AB ülkelerinin otomobil ithalatının yüzde 12'si Türkiye'den gerçekleşti. Türkiye AB ülkelerinin otomobil ithalatı yaptığı ülkeler arasında 4. sırada yer aldı.

AB İthalat (M €)	Oca.15		Oca.16		% değişim '16/'15
Japonya	547	27%	827	34%	+51
Güney Kore	319	16%	386	16%	+21
Amerika	373	19%	357	15%	-4
Türkiye	342	17%	301	12%	-12
Güney Afrika	91	5%	120	5%	+32

Kaynak: Eurostat

- Uludağ İhracatçılar Birlikleri (UIB) verilerine göre 2016 yılı Ocak ayında Dolar bazında Türkiye toplam otomobil ihracatı içinde AB ülkelerinin payı yüzde 84'ten yüzde 87'ye yükseldi.

Türkiye İhracatı (M Dolar)	Oca.15	Oca.16	% değişim '16/'15
Toplam Otomobil İhracatı	581	377	-35
AB Ülkelerine Yapılan Otomobil İhracatı	485	329	-32
AB Payı	84%	87%	-

Kaynak: UIB

- 2016 yılı Ocak ayında AB ülkelerinin Türkiye'ye gerçekleştirdiği otomobil ihracatı geçen yılın aynı dönemine göre yüzde 4 artış gösterdi.
- 2016 yılı Ocak ayında AB ülkelerinin otomobil ihracatının yüzde 6'sı Türkiye'ye gerçekleşti. Türkiye AB ülkelerinin otomobil ihracatı yaptığı ülkeler arasında 4. sırada yer aldı.

AB İhracat (M €)	Oca.15		Oca.16		% değişim '16/'15
Amerika	2.352	29%	2.369	29%	+1
Çin	1.274	15%	1.285	15%	+1
İsviçre	480	6%	496	6%	+3
Türkiye	443	5%	461	6%	+4
Japonya	469	6%	442	5%	-6

Kaynak: Eurostat

- Eurostat verilerine göre, Türkiye'nin AB ülkeleri ile arasındaki otomobil dış ticaretinde 2015 yılı Ocak ayında 0,77 olan ihracatın ithalatı karşılama oranı, 2016 yılının aynı ayında 0,65 olarak gerçekleşti. Türkiye-AB arasındaki otomobil dış ticaretinde 2015 yılı Ocak ayında 102 Milyon Euro olan dış ticaret açığı 160 Milyon Euro seviyesine yükseldi.

Dış Ticaret (M €)	Oca.15	Oca.16	% değişim '16/'15
AB --> Türkiye	443	461	+4
Türkiye --> AB	342	301	-12
İhracat / İthalat	0,77	0,65	-15
Açık / Fazla	-102	-160	+58

Kaynak: Eurostat