

### ÖZET DEĞERLENDİRME – 2019/2020

		Kasım			Ocak-Kasım		
		2019	2020	(%)	2019	2020	(%)
Üretim	Toplam	135.935	143.264	5,4	1.325.469	1.148.240	-13
	Otomobil	93.495	91.067	-3	887.651	762.743	-14
Pazar	Toplam	59.757	82.773	39	399.062	688.180	73
	Otomobil	47.803	64.357	35	316.427	529.388	67
İhracat	Toplam	114.942	101.692	-12	1.146.237	821.900	-28
	Otomobil	80.321	61.381	-24	756.807	542.083	-28
İhracat (\$)	Toplam	2.757.607.495	2.736.180.951	-1	28.641.533.752	23.111.071.013	-19
	Otomobil	1.166.259.836	985.042.859	-16	10.741.706.249	8.298.826.239	-23
İhracat (€)	Toplam	2.493.241.442	2.313.505.801	-7	25.566.324.342	20.275.258.634	-21
	Otomobil	1.054.096.873	832.995.776	-21	9.591.016.463	7.294.972.446	-24

2020 yılı Ocak-Kasım döneminde toplam üretim **yüzde 13** ve otomobil üretimi bir önceki yılın aynı dönemine göre **yüzde 14** oranında azaldı. Bu dönemde, toplam üretim 1 milyon 148 bin 240 adet, otomobil üretimi ise 762 bin 743 adet düzeyinde gerçekleşti.

2020 yılı Ocak-Kasım döneminde toplam pazar geçen yılın aynı dönemine göre **yüzde 73** artarak 688 bin 180 adet düzeyinde gerçekleşti. Bu dönemde otomobil pazarı ise **yüzde 67** oranında arttı ve 529 bin 388 adet olarak gerçekleşti.

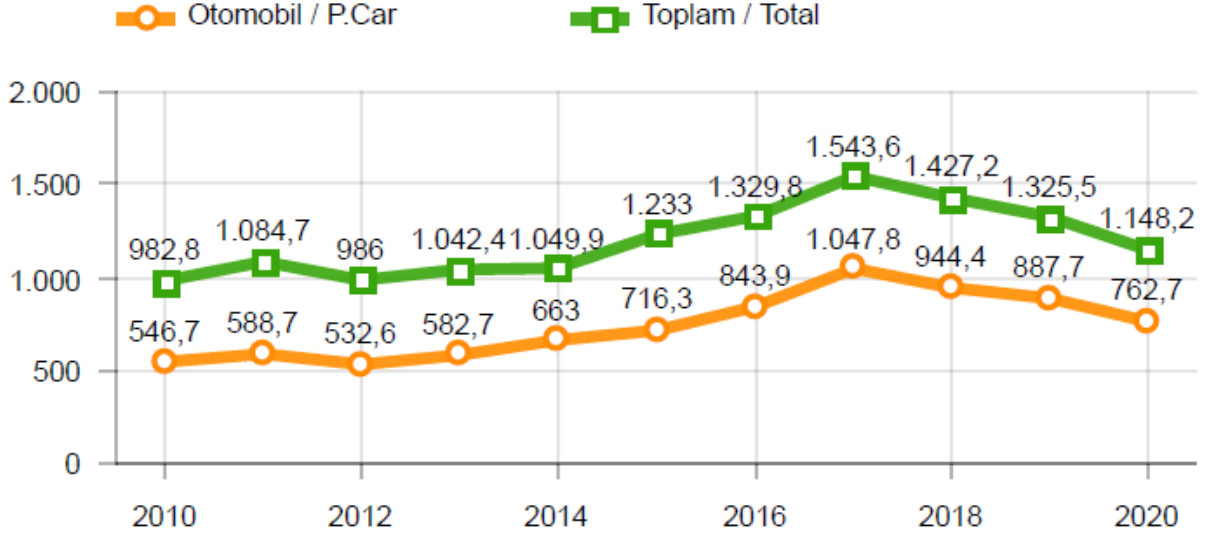
Ticari araç grubunda, 2020 yılı Ocak-Kasım döneminde üretim **yüzde 12** seviyesinde daralırken, ağır ticari araç grubunda **yüzde 3** oranında artarken hafif ticari araç grubunda **yüzde 13** oranında azaldı. 2019 yılı Ocak-Kasım dönemine göre ticari araç pazarı **yüzde 92**, hafif ticari araç pazarı **yüzde 93** ve ağır ticari araç pazarı **yüzde 87** arttı.

2020 yılı Ocak- Kasım döneminde bir önceki yılın aynı dönemine göre, toplam otomotiv ihracatı adet bazında **yüzde 28** oranında, otomobil ihracatı **yüzde 28** oranında azaldı. Bu dönemde, toplam ihracat 821 bin 900 adet, otomobil ihracatı ise 542 bin 83 adet düzeyinde gerçekleşti.

2020 yılı Ocak-Kasım döneminde bir önceki yılın aynı dönemine göre, toplam otomotiv ihracatı Dolar bazında **yüzde 19**, Euro bazında geçen yılın aynı dönemine göre **yüzde 21** azaldı. Bu dönemde toplam otomotiv ihracatı 23,1 Milyar \$ olarak gerçekleşirken, otomobil ihracatı **yüzde 23** azalarak 8,3 Milyar \$ seviyesinde gerçekleşti. Euro bazında otomobil ihracatı ise **yüzde 24** azalarak 7,3 Milyar € seviyesinde gerçekleşti.

**OTOMOTİV SANAYİİ 2020 YILI KASIM AYI SONUÇLARI****ÜRETİM**

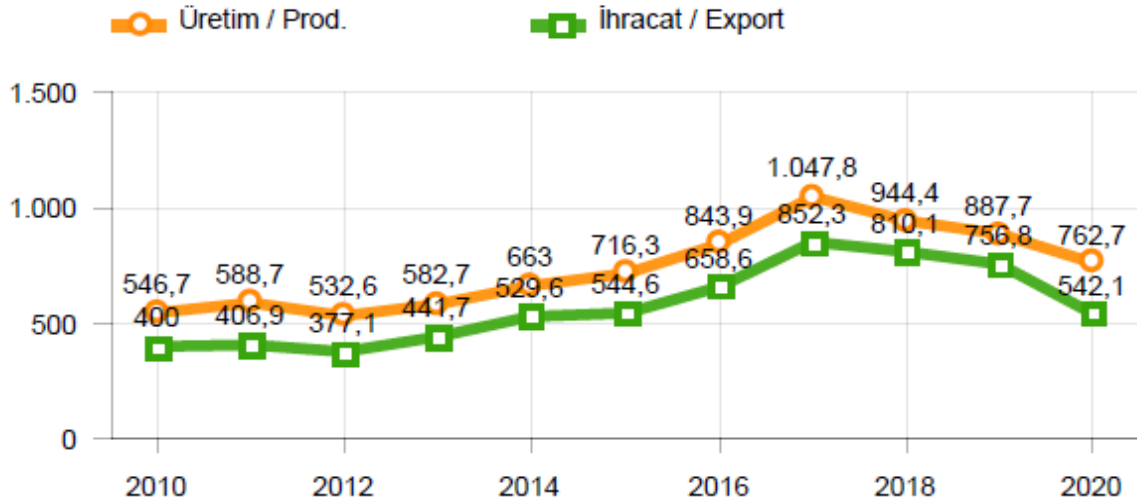
- 2020 yılı Ocak-Kasım döneminde, önceki yılın aynı dönemine göre **yüzde 13** oranında azalarak toplam 1 milyon 148 bin 240 adet taşıt aracı üretildi.

**2010-2020 Toplam ve Otomobil Üretim Gelişimi (Ocak-Kasım) (x1000)**

- 2020 yılı Ocak-Kasım döneminde traktör üretimi ile birlikte toplam üretim 1 milyon 181 bin 360 adet olarak gerçekleşti.
- 2019 yılına göre, yük ve yolcu taşıyan ticari araçlar üretimi, 2020 yılı Ocak-Kasım döneminde **yüzde 12** seviyesinde azalırken, ürün grubu bazında üretim:
  - Kamyonette **yüzde 12**
  - Minibüste **yüzde 18**
  - Otobüste **yüzde 16**
  - Midibüste **yüzde 20** oranlarında azaldı,
  - B.Kamyonda **yüzde 12**
  - K. Kamyonda **yüzde 78** oranında arttı.

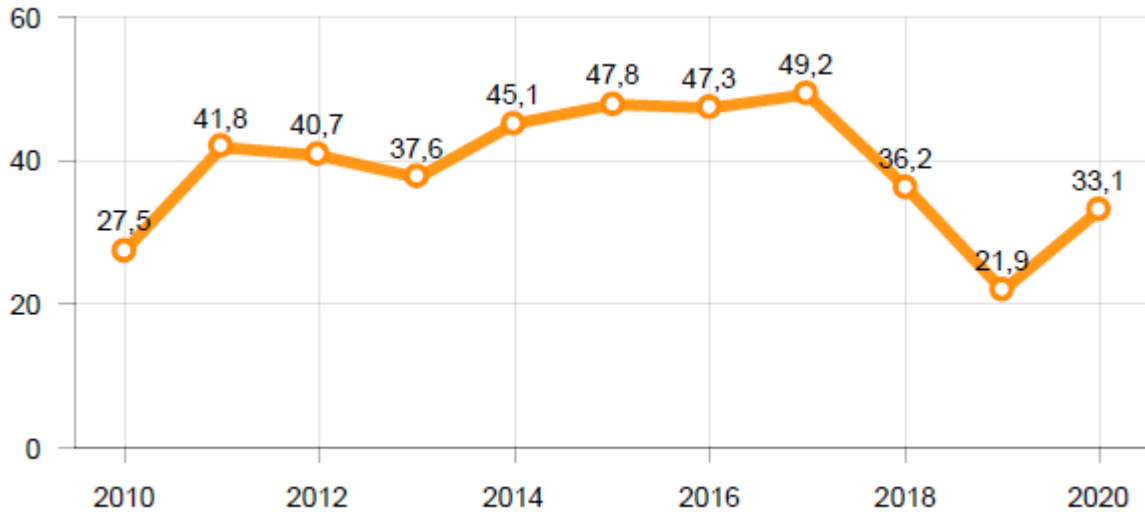
- 2020 yılı Ocak-Kasım döneminde otomobil üretimi, 2019 yılına göre **yüzde 14** oranında azalarak 762 bin 743 adet düzeyinde gerçekleşti.

### 2010-2020 Otomobil Üretim ve İhracat Gelişimi (Ocak-Kasım) (x1000)



- 2020 yılı Ocak-Kasım döneminde traktör üretimi **yüzde 51** oranında artarak 33 bin 120 adet oldu.

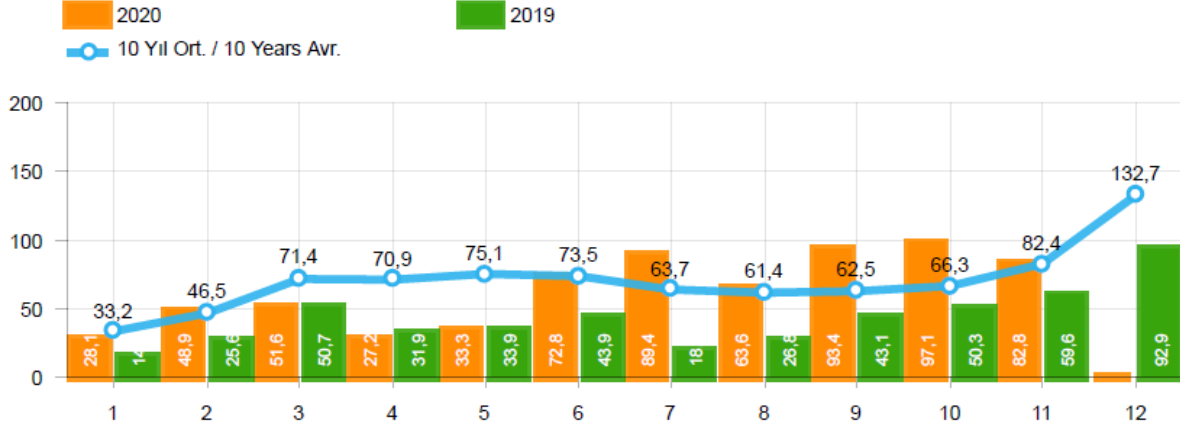
### 2010-2020 Traktör Üretim Gelişimi (Ocak-Kasım) (x1000)



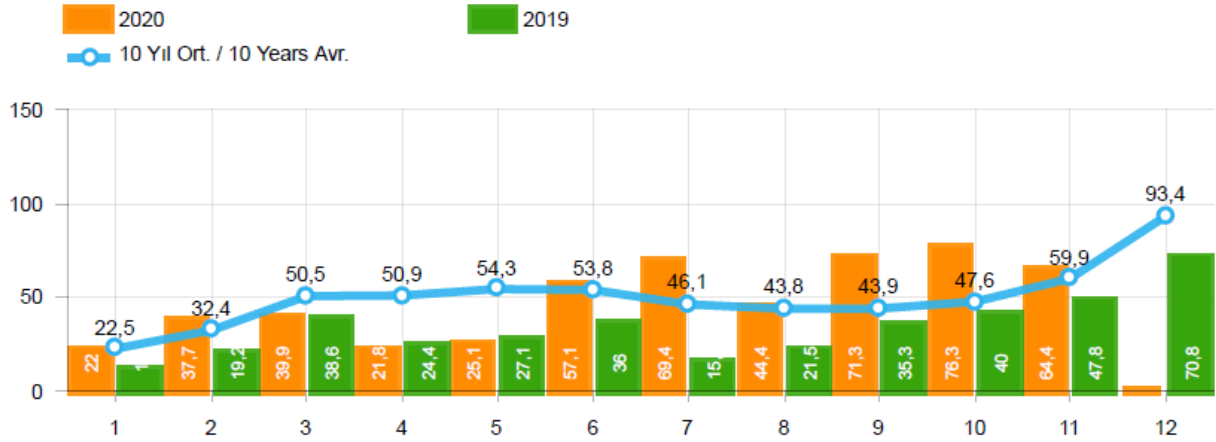
Ocak-Kasım döneminde kapasite kullanım oranları, hafif araçlarda (otomobil + hafif ticari araçlar) **yüzde 64**, ağır ticari araçlarda **yüzde 44** ve traktörde **yüzde 48** olarak gerçekleşti. Ocak-Kasım döneminde Otomotiv Sanayiinin toplam kapasite kullanım oranı **yüzde 63** oldu.

**PAZAR**

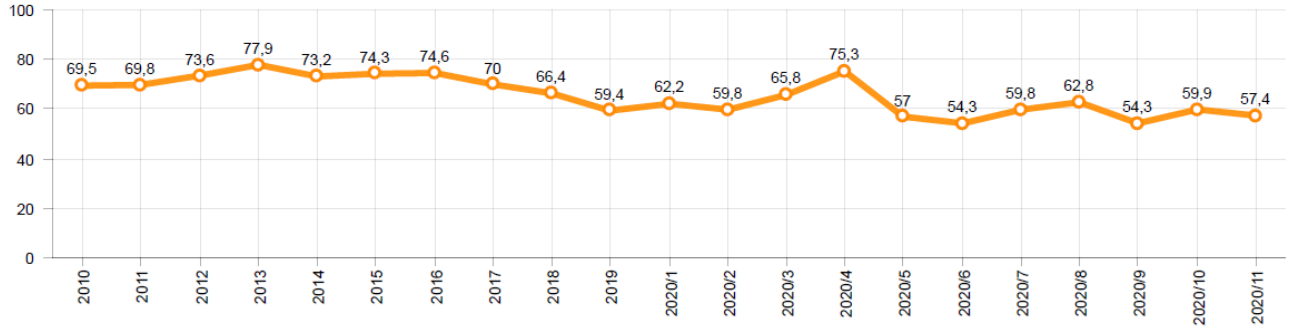
- 2020 yılı Ocak-Kasım döneminde toplam satışlar 2019 yılı aynı dönemine göre **yüzde 73** artarak 688 bin 180 adet seviyesinde gerçekleşti.

**10 Yıllık Ortalama ve 2020/2019 Toplam Satışlar (x1000)**

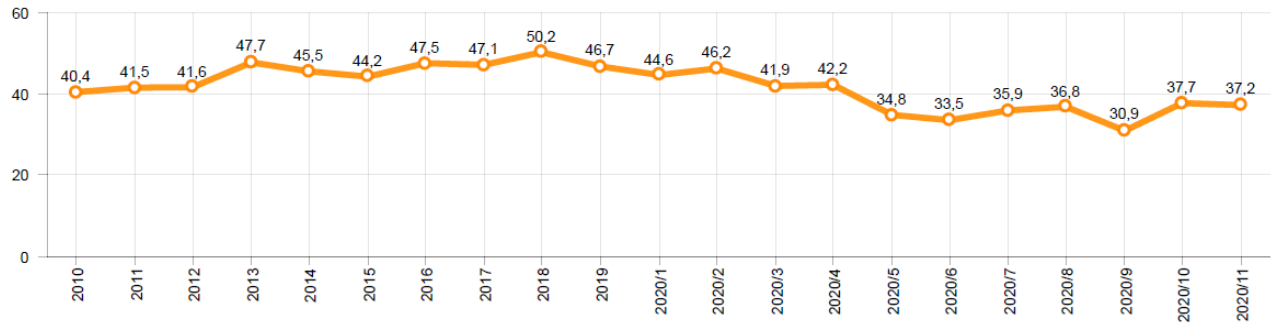
- 2020 yılı Ocak-Kasım döneminde otomobil satışları, 2019 yılı aynı dönemine göre **yüzde 67** oranında arttı ve 529 bin 388 adet oldu.

**10 Yıllık Ortalama ve 2020/2019 Otomobil Satışları (x1000)**

- 2020 yılı Ocak-Kasım döneminde otomobil pazarında ithalatın payı **yüzde 60** olarak gerçekleşti.
  - 2020 yılı Ocak-Kasım döneminde geçen yılın aynı dönemine göre toplam otomobil satışları **yüzde 67**, ithal otomobil satışları **yüzde 66** ve yerli otomobil satışları **yüzde 69** oranlarında arttı.

**Otomobil Pazarında İthalatın Pazar Payı (%)**

- 2020 yılı Ocak-Kasım döneminde **hafif ticari araç (minibüs + kamyonet)** pazarında ithalatın payı **yüzde 37** olarak gerçekleşti.
  - 2020 yılı Ocak-Kasım döneminde geçen yılın aynı dönemine göre toplam hafif ticari araç satışları **yüzde 93**, ithal hafif ticari araç **yüzde 48** ve yerli hafif ticari araç satışları **yüzde 135** oranlarında arttı.

**Hafif Ticari Araç Pazarında İthalatın Pazar Payı (%)**

- 2020 yılı Ocak-Kasım döneminde; bir önceki yılın aynı dönemine göre **ağır ticari araç pazarı yüzde 87** artarak 19 bin 685 adet, **kamyon pazarı yüzde 104** oranında artarak 17 bin 627 adet, **otobüs pazarı ise yüzde 37** oranında artarak 874 adet düzeyinde ve **midibüs pazarı yüzde 2** oranında azalarak bin 184 adet düzeyinde gerçekleşti.

- Son 10 yıllık ortalamalara göre 2020 yılı Ocak-Kasım döneminde toplam pazar **yüzde 3**, hafif ticari araç pazarı **yüzde 18** ve ağır ticari araç pazarı **yüzde 39** oranlarında düşüş, otomobil pazarı **yüzde 5** oranlarında artış gösterdi.

Pazar	10 Yıllık Ortalama (x1000)	2020 (x1000)	Değişim %
<b>Toplam</b>	706,9	688,2	<b>-2,7</b>
<b>Otomobil</b>	505,6	529,4	<b>4,7</b>
<b>HTA</b>	170,5	139,1	<b>-18,4</b>
<b>ATA</b>	30,8	19,7	<b>-36,2</b>

Not: Yapılan kapsamlı veri analizi çerçevesinde, veri tabanımızdaki son 10 yıllık Ağır Ticari Araç Pazarı verileri Kasım 2018 itibariyle revize edilmiştir.

## İHRACAT

- 2020 yılı Ocak-Kasım döneminde 542 bin 83 adedi otomobil olmak üzere, toplam üretimin yüzde 72'sini oluşturan 821 bin 900 adet taşıt ihraç edildi. 2020 yılı Ocak-Kasım döneminde gerçekleşen taşıt aracı ihracatı, 2019 yılı aynı dönemine göre **yüzde 28** azaldı.
- Bu dönemde otomobil ihracatı bir önceki yılın aynı dönemine göre **yüzde 28**, ticari araç ihracatı **yüzde 28** oranında azaldı. Traktör ihracatı ise 2019 yılına göre **yüzde 17** azalarak 12 bin 401 adet olarak gerçekleşti.

### Taşıt Araçları İhracatı (Adet)

SEKTÖR / SECTOR	2018	2019	1/11-2019	1/11-2020	2020/2019 %
OTOMOBİL / Pass.Car	875.147	828.744	756.807	542.083	-28,4
<b>OTOMOBİL TOPLAM / Pass. Car Total</b>	<b>875.147</b>	<b>828.744</b>	<b>756.807</b>	<b>542.083</b>	<b>-28,4</b>
KAMYON / Truck	14.478	14.824	14.265	9.408	-34,0
KAMYONET / Pick Up	372.954	349.490	320.722	230.275	-28,2
OTOBÜS / Bus	7.708	9.001	8.405	6.315	-24,9
MINİBÜS / Minibus	47.736	49.283	44.905	33.315	-25,8
MİDİBÜS / Midibus	846	1.244	1.133	504	-55,5
<b>TİCARİ ARAÇLAR TOPLAM / Commercial Vehicle Total</b>	<b>443.722</b>	<b>423.842</b>	<b>389.430</b>	<b>279.817</b>	<b>-28,1</b>
<b>TAŞIT ARAÇLARI TOPLAM / Motor Vehicles Total</b>	<b>1.318.869</b>	<b>1.252.586</b>	<b>1.146.237</b>	<b>821.900</b>	<b>-28,3</b>
TRAKTÖR / F.Tractor	15.123	15.844	14.893	12.401	-16,7
<b>TRAKTÖR TOPLAM / F.Tractor Total</b>	<b>15.123</b>	<b>15.844</b>	<b>14.893</b>	<b>12.401</b>	<b>-16,7</b>
<b>GENEL TOPLAM / GRAND TOTAL</b>	<b>1.333.992</b>	<b>1.268.430</b>	<b>1.161.130</b>	<b>834.301</b>	<b>-28,1</b>

- Uludağ İhracatçı Birlikleri (UİB) verilerine göre, 2020 yılı Ocak-Kasım döneminde toplam otomotiv ihracatı, 2019 yılına göre **yüzde 19** oranında azaldı ve 23,1 milyar \$ oldu. Euro bazında ise **yüzde 21** azalarak 20,3 milyar € olarak gerçekleşti.
- Bu dönemde, dolar bazında ana sanayi ihracatı **yüzde 23** oranında, yan sanayi ihracatı da **yüzde 13** oranında azaldı.

### Otomotiv Ana ve Yan Sanayi İhracatı (ABD \$)

Sektör / Sector	2018	2019	OCAK - KASIM / January - November 2019	OCAK - KASIM / January - November 2020	2020 / 2019 %
<b>Toplam Yan Sanayi / Total Component Industry</b>	<b>10.878.550.618</b>	<b>10.617.878.409</b>	<b>9.818.699.421,1</b>	<b>8.514.274.205,87</b>	<b>-13,3</b>
İç ve Dış Lastik / Tyres	1.353.862.295	1.479.469.475	1.382.274.847,51	1.142.510.563,92	-17,3
Emniyet Camı / Safety Glasses	151.148.111	150.706.975	138.717.845,7	126.085.789,75	-9,1
Motor / Engine	581.983.113	518.051.731	477.609.743,42	444.777.033,97	-6,9
Akümülatör / Batteries	387.879.636	397.638.079	357.529.063,64	311.531.295,98	-12,9
Diğer Aksam ve Parça / Spare Parts&Components	8.403.677.463	8.072.012.149	7.462.567.920,83	6.489.369.522,25	-13,0
<b>Toplam Ana Sanayi / Total Vehicle Industry</b>	<b>21.349.203.156</b>	<b>20.613.852.926</b>	<b>18.822.834.331,29</b>	<b>14.596.796.807,44</b>	<b>-22,5</b>
Otobüs / Bus	1.503.156.428	1.759.421.232	1.629.393.678,16	1.180.769.859,51	-27,5
Midibüs-Minibüs / Midibus-Minibus	215.450.022	222.922.952	194.092.431,65	174.309.367,76	-10,2
Otomobil / P.Cars	12.420.951.066	11.864.837.779	10.741.706.249,44	8.298.626.238,72	-22,7
Kamyon-Kamyonet / Truck-Pick Up&Van	5.375.329.018	4.945.381.202	4.536.966.370,56	3.665.377.627,96	-19,2
Römork ve Yarı Römork / Trailer-Semi Trailer	507.223.886	503.258.885	461.138.511,59	365.277.451,01	-20,8
Çekici / Tractor	904.738.051	839.891.843	819.761.013,17	545.492.396,35	-33,5
Tarımlık Traktör / Farm Tractor	422.354.685	478.139.033	439.776.076,72	366.743.866,13	-16,6
<b>Toplam / Total</b>	<b>32.227.753.774</b>	<b>31.231.731.335</b>	<b>28.641.533.752,39</b>	<b>23.111.071.013,31</b>	<b>-19,3</b>

Kaynak: Uludağ İhracatçı Birlikleri. UİB tarafından OSD için özel olarak analiz edilen Otomotiv İhracatı kapsamında; UİB Türkiye Geneli Otomotiv Endüstrisi sınıflandırmasına kıyasla "Römork ve Yarı Römork", "Tarımlık Traktör" verileri dahil edilmekte; "Kullanılmış Araçlar", "İki Tekerlekli Taşıtlar", "Demiryolu Taşıtları" hariç tutulmaktadır.

- Türkiye İhracatçılar Meclisi verilerine göre, toplam otomotiv sanayi ihracatı, 2020 yılı Ocak-Kasım döneminde yüzde 15 pay ile ihracat sıralamasında ilk sıradaki yerini korudu. Kasım ayında toplam ihracatın yüzde 16,8'ini gerçekleştirerek sektörel ihracat sıralamasında birinci sırada yer aldı.

SEKTÖRLER	SEKTÖREL BAZDA İHRACAT RAKAMLARI -1.000 \$											
	1 - 30 KASIM				1 OCAK - 30 KASIM				SON 12 AYLIK			
	2019	2020	Değişim ('20/'19)	Pay(20) (%)	2019	2020	Değişim ('20/'19)	Pay(20) (%)	2018 - 2019	2019 - 2020	Değişim ('20/'19)	Pay(20) (%)
<b>Otomotiv Endüstrisi</b>	<b>2.680.139</b>	<b>2.698.269</b>	<b>0,3</b>	<b>16,8</b>	<b>28.049.243</b>	<b>22.752.399</b>	<b>-18,9</b>	<b>15,0</b>	<b>30.521.314</b>	<b>25.290.238</b>	<b>-17,1</b>	<b>15,1</b>
Kimyevi Maddeler ve Mamulleri	1.813.159	1.638.294	-9,6	10,2	18.774.377	16.465.973	-12,3	10,9	20.277.956	18.279.809	-9,9	10,9
Hazırlanmış ve Koneksiyon	1.537.168	1.523.645	-0,9	9,5	16.370.249	15.488.797	-5,4	10,2	17.676.168	16.814.918	-4,9	10,1
Çelik	989.897	1.227.733	24,0	7,6	12.704.890	11.312.574	-11,0	7,5	14.141.684	12.420.899	-12,2	7,4
Elektrik Elektronik	1.013.035	1.112.631	9,8	6,9	10.262.227	9.836.453	-4,1	6,5	11.219.496	10.809.889	-3,7	6,5
Demir ve Demir Dışı Metaller	689.664	763.216	10,7	4,7	7.448.876	7.436.219	-0,2	4,9	8.079.829	8.107.894	0,3	4,9
Tekstil ve Hammaddeleri	674.307	705.864	4,7	4,4	7.321.482	6.518.455	-11,0	4,3	7.942.973	7.116.503	-10,4	4,3
Makine ve Aksamları	682.990	694.521	1,7	4,3	7.092.585	6.709.160	-5,4	4,4	7.754.787	7.449.587	-3,9	4,5
Hububat, Bakliyat, Yağlı Tohumlar ve Mamulleri	620.370	612.403	-1,3	3,8	6.158.602	6.532.204	6,1	4,3	6.751.756	7.161.443	6,1	4,3
Mobilya, Kağıt ve Orman Ürünleri	521.157	522.803	0,3	3,2	5.006.216	4.992.846	-0,3	3,3	5.464.722	5.516.625	0,9	3,3
<b>GENEL İHRACAT TOPLAMI</b>	<b>16.242.650</b>	<b>16.087.540</b>	<b>-1,0</b>	<b>100,0</b>	<b>165.446.003</b>	<b>151.704.119</b>	<b>-8,3</b>	<b>100,0</b>	<b>180.091.699</b>	<b>167.090.837</b>	<b>-7,2</b>	<b>100,0</b>

Kaynak: TİM