 OTOMOTİV SANAYİİ DERNEĞİ AUTOMOTIVE MANUFACTURERS ASSOCIATION	OSD Özet Rapor
	Mayıs 2020

ÖZET DEĞERLENDİRME – 2019/2020

		Nisan			Ocak-Nisan		
		2019	2020	(%)	2019	2020	(%)
Üretim	Toplam	127.913	11.164	-91	489.429	352.309	-28
	Otomobil	83.459	9.661	-88	322.281	244.869	-24
Pazar	Toplam	31.944	27.221	-15	123.011	155.873	27
	Otomobil	24.416	21.825	-11	93.228	121.455	30
İhracat	Toplam	106.007	10.613	-90	426.029	286.963	-33
	Otomobil	66.084	9.327	-86	275.967	200.935	-27
İhracat (\$)	Toplam	2.659.837.121	614.444.927	-77	10.549.288.620	7.751.509.105	-27
	Otomobil	960.202.917	131.560.184	-86	3.897.316.766	3.012.243.973	-23
İhracat (€)	Toplam	2.367.152.448	564.433.080	-76	9.312.856.912	7.034.839.448	-24
	Otomobil	854.745.890	120.619.146	-86	3.441.205.468	2.731.849.059	-21

2020 yılı Ocak-Nisan döneminde toplam üretim **yüzde 28** ve otomobil üretimi bir önceki yılın aynı dönemine göre **yüzde 24** oranında azaldı. Bu dönemde, toplam üretim 352 bin 309 adet, otomobil üretimi ise 244 bin 869 adet düzeyinde gerçekleşti.

2020 yılı Ocak-Nisan döneminde toplam pazar geçen yılın aynı dönemine göre **yüzde 27** artarak 155 bin 873 adet düzeyinde gerçekleşti. Bu dönemde otomobil pazarı ise **yüzde 30** oranında arttı ve 121 bin 455 adet olarak gerçekleşti.

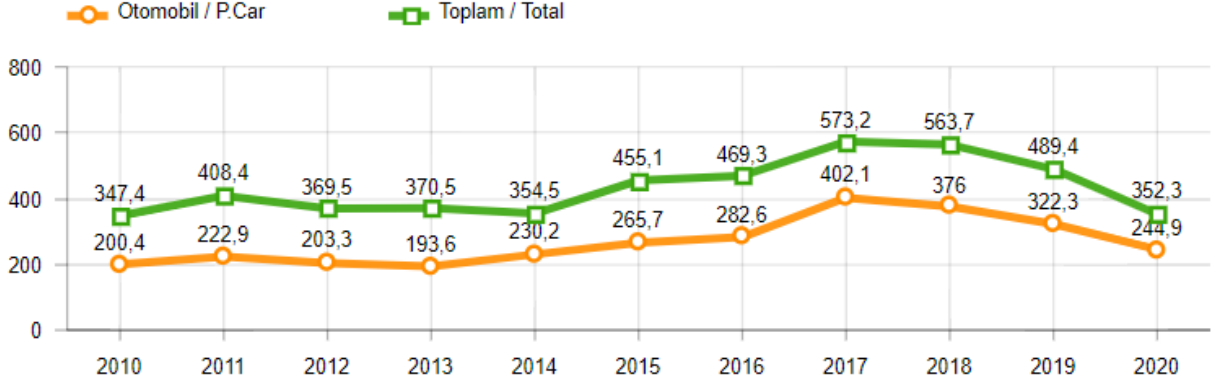
Ticari araç grubunda, 2020 yılı Ocak-Nisan döneminde üretim **yüzde 36** seviyesinde daralırken, ağır ticari araç grubunda **yüzde 21**, hafif ticari araç grubunda **yüzde 37** oranında azaldı. 2019 yılı Ocak-Nisan dönemine göre ticari araç pazarı **yüzde 16**, hafif ticari araç pazarı **yüzde 12** ve ağır ticari araç pazarı **yüzde 40** arttı.

2020 yılı Ocak-Nisan döneminde bir önceki yılın aynı dönemine göre, toplam otomotiv ihracatı adet bazında **yüzde 33** oranında, otomobil ihracatı **yüzde 27** oranında azaldı. Bu dönemde, toplam ihracat 286 bin 963 adet, otomobil ihracatı ise 200 bin 935 adet düzeyinde gerçekleşti.

2020 yılı Ocak-Nisan döneminde bir önceki yılın aynı dönemine göre, toplam otomotiv ihracatı Dolar bazında **yüzde 27**, Euro bazında geçen yılın aynı dönemine göre **yüzde 24** azaldı. Bu dönemde toplam otomotiv ihracatı 7,8 Milyar \$ olarak gerçekleşirken, otomobil ihracatı **yüzde 23** azalarak 3 Milyar \$ seviyesinde gerçekleşti. Euro bazında otomobil ihracatı ise **yüzde 21** azalarak 2,7 Milyar € seviyesinde gerçekleşti.

OTOMOTİV SANAYİİ 2020 YILI NİSAN AYI SONUÇLARI**ÜRETİM**

- 2020 yılı Ocak-Nisan döneminde, önceki yılın aynı dönemine göre **yüzde 28** oranında azalarak toplam 352 bin 309 adet taşıt aracı üretildi.

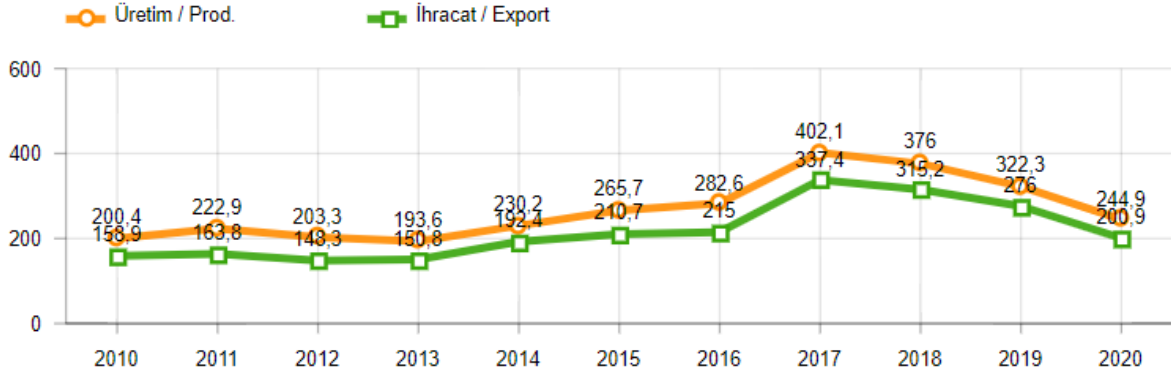
2010-2020 Toplam ve Otomobil Üretim Gelişimi (Ocak-Nisan) (x1000)

- 2020 yılı Ocak-Nisan döneminde traktör üretimi ile birlikte toplam üretim 360 bin 759 adet olarak gerçekleşti.
- 2019 yılına göre, yük ve yolcu taşıyan ticari araçlar üretimi, 2020 yılı Ocak-Nisan döneminde **yüzde 36** seviyesinde azalırken, ürün grubu bazında üretim:

- B. Kamyonda **yüzde 24,5**
- Kamyonette **yüzde 37,1**
- Minibüste **yüzde 33,7**
- Otobüste **yüzde 23,6**
- Midibüste **yüzde 6** oranlarında azaldı,
- K. Kamyonda **yüzde 41,9** oranlarında arttı.

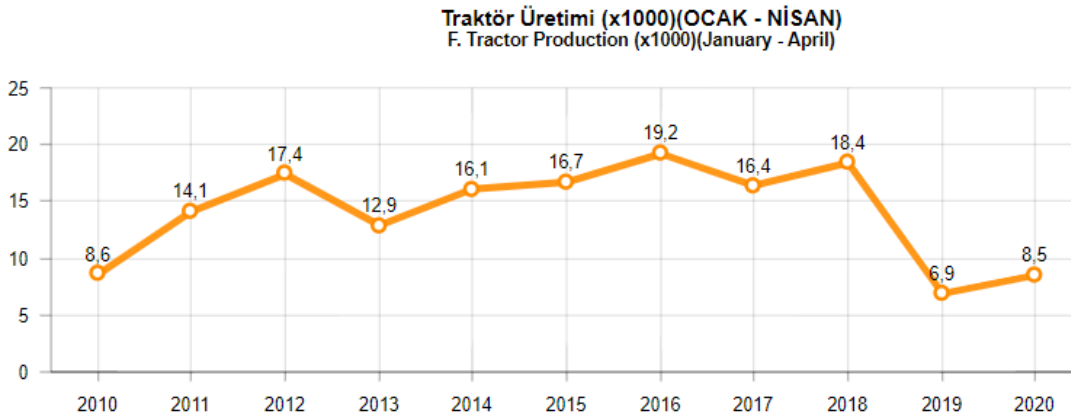
- 2020 yılı Ocak-Nisan döneminde otomobil üretimi, 2019 yılına göre **yüzde 24** oranında azalarak 244 bin 869 adet düzeyinde gerçekleşti.

2010-2020 Otomobil Üretim ve İhracat Gelişimi (Ocak-Nisan) (x1000)



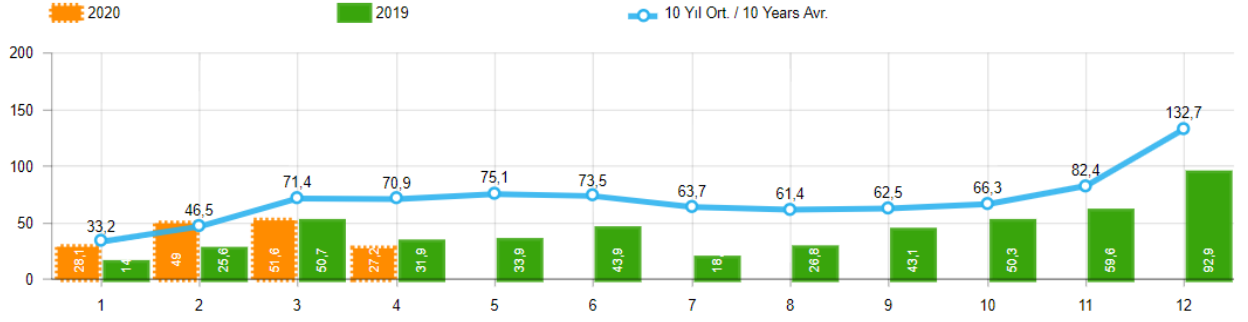
- 2020 yılı Ocak-Nisan döneminde traktör üretimi **yüzde 22** oranında artarak 8 bin 450 adet oldu.

2010-2020 Traktör Üretim Gelişimi (Ocak-Nisan) (x1000)

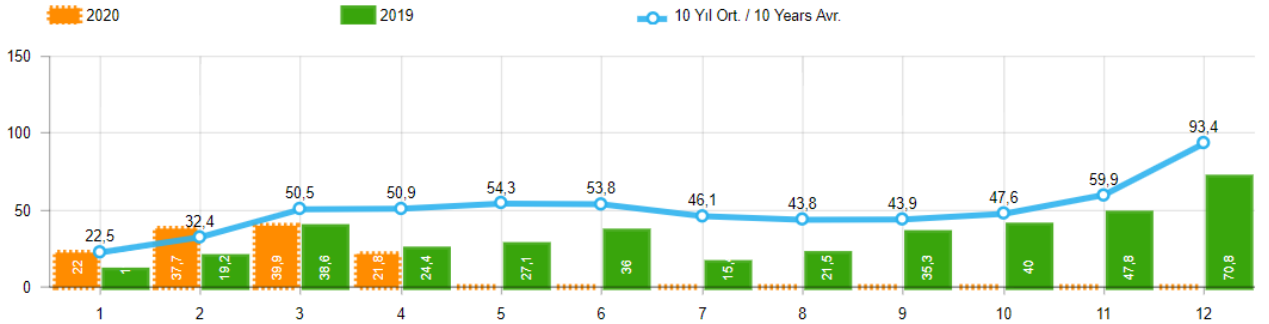


PAZAR

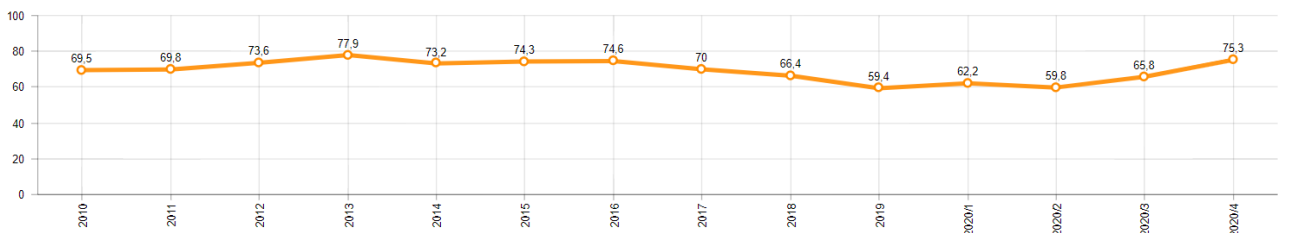
- 2020 yılı Ocak-Nisan döneminde toplam satışlar 2019 yılı aynı dönemine göre **yüzde 27** artarak 155 bin 873 adet seviyesinde gerçekleşti.

10 Yıllık Ortalama ve 2020/2019 Toplam Satışlar (x1000)

- 2020 yılı Ocak-Nisan döneminde otomobil satışları, 2019 yılı aynı dönemine göre **yüzde 30** oranında arttı ve 121 bin 455 adet oldu.

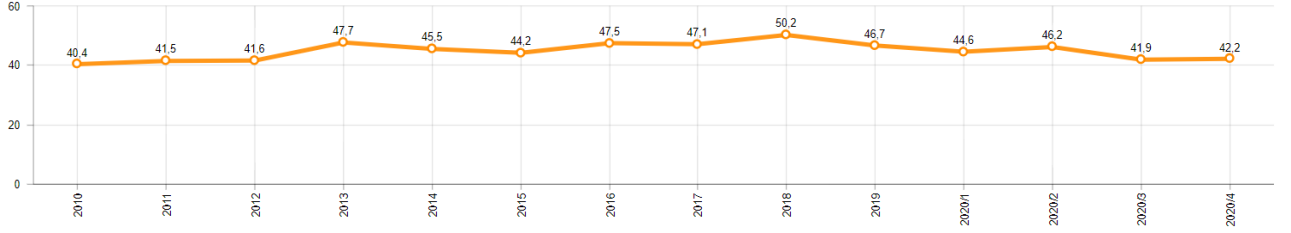
10 Yıllık Ortalama ve 2020/2019 Otomobil Satışları (x1000)

- 2020 yılı Ocak-Nisan döneminde otomobil pazarında ithalatın payı **yüzde 65** olarak gerçekleşti.
 - 2020 yılı Ocak-Nisan döneminde geçen yılın aynı dönemine göre toplam otomobil satışları **yüzde 30**, ithal otomobil satışları **yüzde 45** ve yerli otomobil satışları **yüzde 10** oranlarında arttı.

Otomobil Pazarında İthalatın Pazar Payı (%)

- 2020 yılı Ocak-Nisan döneminde **hafif ticari araç (minibüs + kamyonet)** pazarında ithalatın payı yüzde 44 olarak gerçekleşti.
 - 2020 yılı Ocak-Nisan döneminde geçen yılın aynı dönemine göre toplam hafif ticari araç satışları **yüzde 12**, ithal hafif ticari araç **yüzde 5** ve yerli hafif ticari araç satışları **yüzde 18** oranlarında arttı.

Hafif Ticari Araç Pazarında İthalatın Pazar Payı (%)



- 2020 yılı Ocak-Nisan döneminde; bir önceki yılın aynı dönemine göre **ağır ticari araç pazarı yüzde 40** artarak 5 bin 13 adet, **kamyon pazarı yüzde 37** oranında artarak 4 bin 133 adet, **midibüs pazarı yüzde 88** oranında artarak 523 adet ve **otobüs pazarı ise yüzde 29** oranında artarak 357 adet düzeyinde gerçekleşti.
- Son 10 yıllık ortalamalara göre 2020 yılı Ocak-Nisan döneminde toplam pazar **yüzde 30**, hafif ticari araç pazarı **yüzde 46**, ağır ticari araç pazarı **yüzde 54** ve otomobil pazarı **yüzde 22** oranlarında düşüş gösterdi.

Pazar	10 Yıllık Ortalama (x1000)	2020 (x1000)	Değişim %
Toplam	221,9	155,8	-29,8
Otomobil	156,3	121,5	-22,3
HTA	54,8	29,4	-46,3
ATA	10,9	5,0	-54,2

Not: Yapılan kapsamlı veri analizi çerçevesinde, veri tabanımızdaki son 10 yıllık Ağır Ticari Araç Pazarı verileri Ağustos 2018 itibariyle revize edilmiştir.

İHRACAT

- 2020 yılı Ocak-Nisan döneminde 200 bin 935 adedi otomobil olmak üzere, toplam üretimin yüzde 81'ini oluşturan 286 bin 963 adet taşıt ihraç edildi. 2020 yılı Ocak-Nisan döneminde gerçekleşen taşıt aracı ihracatı, 2019 yılı aynı dönemine göre **yüzde 33** azaldı.
- Bu dönemde otomobil ihracatı bir önceki yılın aynı dönemine göre **yüzde 27**, ticari araç ihracatı **yüzde 43** oranında azaldı. Traktör ihracatı ise 2019 yılına göre **yüzde 19** azalarak 4 bin 27 adet olarak gerçekleşti.

Taşıt Araçları İhracatı (Adet)

SEKTÖR / SECTOR	2018	2019	1/4-2019	1/4-2020	2020/2019 %
OTOMOBİL / Pass.Car	875.147	828.744	275.967	200.935	-27,2
OTOMOBİL TOPLAM / Pass. Car Total	875.147	828.744	275.967	200.935	-27,2
KAMYON / Truck	14.478	14.824	5.329	2.577	-51,6
KAMYONET / Pick Up	372.954	349.490	122.138	71.754	-41,3
OTOBÜS / Bus	7.708	9.001	3.003	1.930	-35,7
MINİBÜS / Minibus	47.736	49.283	19.219	9.567	-50,2
MİDİBÜS / Midibus	846	1.244	373	200	-46,4
TİCARİ ARAÇLAR TOPLAM / Commercial Vehicle Total	443.722	423.842	150.062	86.028	-42,7
TAŞIT ARAÇLARI TOPLAM / Motor Vehicles Total	1.318.869	1.252.586	426.029	286.963	-32,6
TRAKTÖR / F.Tractor	15.123	15.844	4.979	4.027	-19,1
TRAKTÖR TOPLAM / F.Tractor Total	15.123	15.844	4.979	4.027	-19,1
GENEL TOPLAM / GRAND TOTAL	1.333.992	1.268.430	431.008	290.990	-32,5

- Uludağ İhracatçı Birlikleri (UİB) verilerine göre, 2020 yılı Ocak-Nisan döneminde toplam ihracat, 2019 yılına göre **yüzde 27** oranında azaldı ve 7,8 milyar \$ oldu. Euro bazında ise **yüzde 24** azalarak 7 milyar € olarak gerçekleşti.
- Bu dönemde, dolar bazında ana sanayi ihracatı **yüzde 29** oranında, yan sanayi ihracatı da **yüzde 21** oranında azaldı.

Otomotiv Ana ve Yan Sanayi İhracatı (ABD \$)

Sektör / Sector	2018	2019	OCAK - NİSAN / January - April 2019	OCAK - NİSAN / January - April 2020	2020 / 2019 %
Toplam Yan Sanayi / Total Component Industry	10.878.550.618	10.617.878.409	3.628.161.832	2.863.744.553	-21,1
İç ve Dış Lastik / Tyres	1.353.862.295	1.479.469.475	499.627.701	366.836.215	-26,6
Emniyet Camı / Safety Glasses	151.148.111	150.706.975	49.481.252	43.160.023	-12,8
Motor / Engine	581.983.113	518.051.731	180.353.240	141.075.314	-21,8
Akümülatör / Batteries	387.879.636	397.638.079	122.941.414	91.312.461	-25,7
Diğer Aksam ve Parça / Spare Parts&Components	8.403.677.463	8.072.012.149	2.775.758.225	2.221.358.540	-20,0
Toplam Ana Sanayi / Total Vehicle Industry	21.349.203.156	20.613.852.926	6.921.126.788	4.887.764.552	-29,4
Otobüs / Bus	1.503.156.428	1.759.421.232	595.639.460	363.992.698	-38,9
Midibus-Minibus / Midibus-Minibus	215.450.022	222.922.952	53.019.639	64.041.709	20,8
Otomobil / P.Cars	12.420.951.066	11.864.837.779	3.897.316.766	3.012.243.973	-22,7
Kamyon-Kamyonet / Truck-Pick Up&Van	5.375.329.018	4.945.381.202	1.753.166.381	1.063.712.798	-39,3
Römork ve Yarı Römork / Trailer-Semi Trailer	507.223.886	503.258.885	182.633.723	128.319.758	-29,7
Çekici / Tractor	904.738.051	839.891.843	306.054.883	135.472.820	-55,7
Tarımlık Traktörü / Farm Tractor	422.354.685	478.139.033	133.295.936	119.980.796	-10,0
Toplam / Total	32.227.753.774	31.231.731.335	10.549.288.620	7.751.509.105	-26,5

Kaynak: Uludağ İhracatçı Birlikleri. UİB tarafından OSD için özel olarak analiz edilen Otomotiv İhracatı kapsamında; UİB Türkiye Geneli Otomotiv Endüstrisi sınıflandırmasına kıyasla "Römork ve Yarı Römork", "Tarım Traktörü" verileri dahil edilmekte; "Kullanılmış Araçlar", "İki Tekerlekli Taşıtlar", "Demiryolu Taşıtları" hariç tutulmaktadır.

- Türkiye İhracatçılar Meclisi verilerine göre, toplam otomotiv sanayi ihracatı, 2020 yılı Ocak-Nisan döneminde yüzde 15 pay ile ihracat sıralamasında ilk sıradaki yerini korudu.

SEKTÖRLER	SEKTÖREL BAZDA İHRACAT RAKAMLARI -1.000 \$											
	1 - 30 NİSAN				1 OCAK - 30 NİSAN				SON 12 AYLIK			
	2019	2020	Değişim ('20/19)	Pay(20) (%)	2019	2020	Değişim ('20/19)	Pay(20) (%)	2018 - 2019	2019 - 2020	Değişim ('20/19)	Pay(20) (%)
Otomotiv Endüstrisi	2.616.414	596.301	-77,2	6,6	10.371.691	7.576.595	-26,9	14,6	30.807.363	27.792.297	-9,8	16,1
Kimyevi Maddeler ve Mamulleri	1.768.195	1.285.160	-27,3	14,3	6.784.474	6.044.143	-10,9	11,7	18.615.088	19.847.292	6,6	11,5
Hazırlanmış ve Konfeksiyon	1.502.301	575.846	-61,7	6,4	6.003.685	4.798.018	-20,1	9,3	17.655.770	16.481.718	-6,6	9,5
Çelik	1.235.495	903.166	-26,9	10,0	4.933.624	4.040.775	-18,1	7,8	15.757.779	12.937.551	-17,9	7,5
Elektrik Elektronik	936.996	620.608	-33,8	6,9	3.615.531	3.139.829	-13,2	6,1	11.295.194	10.761.035	-4,7	6,2
Demir ve Demir Dışı Metaller	706.603	518.846	-26,6	5,8	2.724.669	2.583.186	-5,2	5,0	8.123.819	7.979.865	-1,8	4,6
Hububat, Bakliyat, Yağlı Tohumlar ve Mamulleri	597.721	595.134	-0,4	6,6	2.309.759	2.404.926	4,1	4,6	6.772.315	6.884.018	1,6	4,0
Makine ve Aksamları	659.093	456.619	-30,7	5,1	2.544.641	2.341.677	-8,0	4,5	7.559.479	7.631.197	0,9	4,4
Tekstil ve Hammaddeleri	690.700	306.849	-55,6	3,4	2.733.634	2.212.001	-19,1	4,3	8.299.934	7.395.211	-10,9	4,3
Mobilya,Kağıt ve Orman Ürünleri	476.664	340.479	-28,6	3,8	1.753.048	1.666.004	-5,0	3,2	5.129.377	5.443.151	6,1	3,2
GENEL İHRACAT TOPLAMI	15.340.875	8.992.577	-41,4	100,0	59.874.685	51.741.747	-13,6	100,0	179.267.136	172.705.877	-3,7	100,0

Kaynak: TİM