 OTOMOTİV SANAYİİ DERNEĞİ AUTOMOTIVE MANUFACTURERS ASSOCIATION	<b>OSD Özet Rapor</b>
	<b>Nisan 2020</b>

### ÖZET DEĞERLENDİRME – 2019/2020

		Mart			Ocak-Mart		
		2019	2020	(%)	2019	2020	(%)
Üretim	Toplam	132.189	103.350	-22	361.516	341.136	-6
	Otomobil	87.348	72.093	-17	238.822	235.199	-2
Pazar	Toplam	50.651	51.588	2	91.067	128.674	41
	Otomobil	38.628	39.887	3	68.812	99.630	45
İhracat	Toplam	120.239	83.771	-30	320.022	276.348	-14
	Otomobil	81.736	57.326	-30	209.883	191.608	-9
İhracat (\$)	Toplam	2.933.340.839	2.106.940.131	-28	7.889.451.498	7.137.283.124	-10
	Otomobil	1.172.283.429	767.648.752	-35	2.937.113.849	2.880.683.789	-2
İhracat (€)	Toplam	2.592.208.942	1.899.549.469	-27	6.945.704.464	6.470.604.521	-7
	Otomobil	1.035.783.205	692.195.684	-33	2.586.459.579	2.611.299.913	1

2020 yılı Ocak-Mart döneminde toplam üretim **yüzde 6** ve otomobil üretimi bir önceki yılın aynı dönemine göre **yüzde 2** oranında azaldı. Bu dönemde, toplam üretim 341 bin 136 adet, otomobil üretimi ise 235 bin 199 adet düzeyinde gerçekleşti.

2020 yılı Ocak-Mart döneminde toplam pazar geçen yılın aynı dönemine göre **yüzde 41** artarak 128 bin 674 adet düzeyinde gerçekleşti. Bu dönemde otomobil pazarı ise **yüzde 45** oranında arttı ve 99 bin 630 adet olarak gerçekleşti.

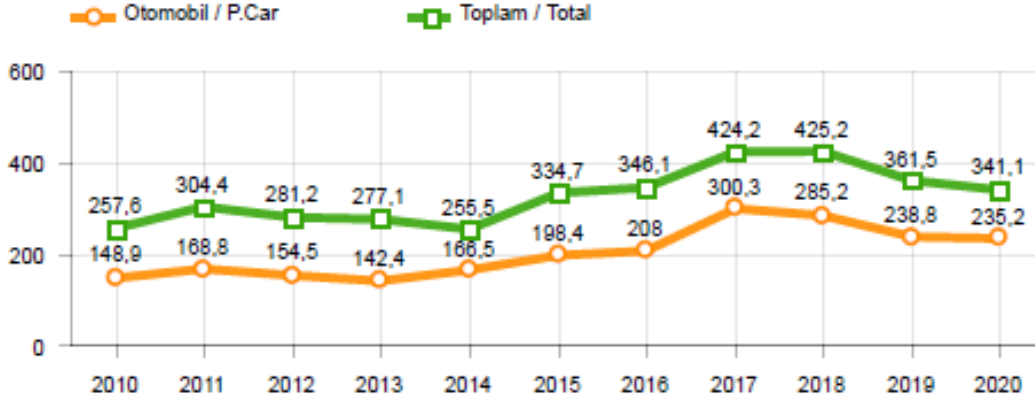
Ticari araç grubunda, 2020 yılı Ocak-Mart döneminde üretim **yüzde 14** seviyesinde daralırken, ağır ticari araç grubunda **yüzde 5**, hafif ticari araç grubunda **yüzde 14** oranında azaldı. 2019 yılı Ocak-Mart dönemine göre ticari araç pazarı **yüzde 31**, hafif ticari araç pazarı **yüzde 26** ve ağır ticari araç pazarı **yüzde 64** arttı.

2020 yılı Ocak-Mart döneminde bir önceki yılın aynı dönemine göre, toplam otomotiv ihracatı adet bazında **yüzde 14** oranında, otomobil ihracatı **yüzde 9** oranında azaldı. Bu dönemde, toplam ihracat 276 bin 348 adet, otomobil ihracatı ise 191 bin 608 adet düzeyinde gerçekleşti.

2020 yılı Ocak-Mart döneminde bir önceki yılın aynı dönemine göre, toplam otomotiv ihracatı Dolar bazında **yüzde 10**, Euro bazında geçen yılın aynı dönemine göre **yüzde 7** azaldı. Bu dönemde toplam otomotiv ihracatı 7,1 Milyar \$ olarak gerçekleşirken, otomobil ihracatı **yüzde 2** azalarak 2,9 Milyar \$ seviyesinde gerçekleşti. Euro bazında otomobil ihracatı ise **yüzde 1** artarak 2,6 Milyar € seviyesinde gerçekleşti.

**OTOMOTİV SANAYİİ 2020 YILI MART AYI SONUÇLARI****ÜRETİM**

- 2020 yılı Ocak-Mart döneminde, önceki yılın aynı dönemine göre **yüzde 6** oranında azalarak toplam 341 bin 136 adet taşıt aracı üretildi.

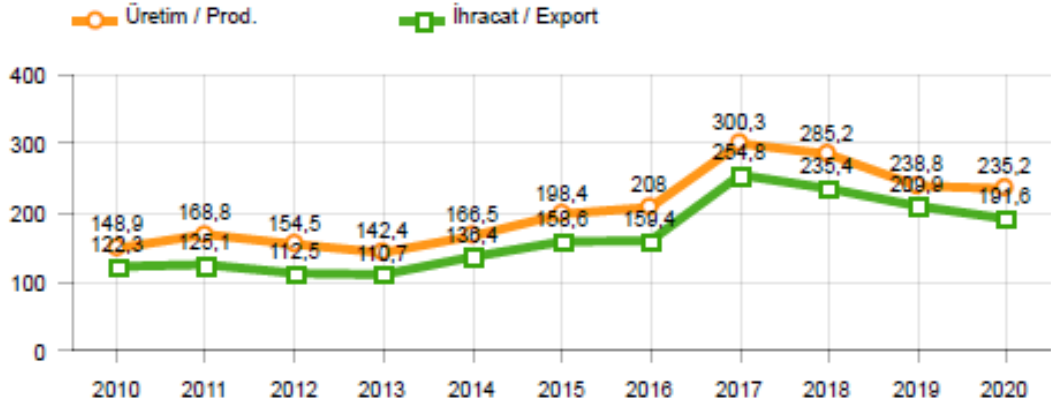
**2010-2020 Toplam ve Otomobil Üretim Gelişimi (Ocak-Mart) (x1000)**

- 2020 yılı Ocak-Mart döneminde traktör üretimi ile birlikte toplam üretim 348 bin 589 adet olarak gerçekleşti.
- 2019 yılına göre, yük ve yolcu taşıyan ticari araçlar üretimi, 2020 yılı Ocak-Mart döneminde **yüzde 14** seviyesinde azalırken, ürün grubu bazında üretim:

- B. Kamyonda **yüzde 14**
- Kamyonette **yüzde 14**
- Minibüste **yüzde 13**
- Otobüste **yüzde 1** oranlarında azaldı,
- Midibüste **yüzde 8**
- K. Kamyonda **yüzde 283** oranlarında arttı.

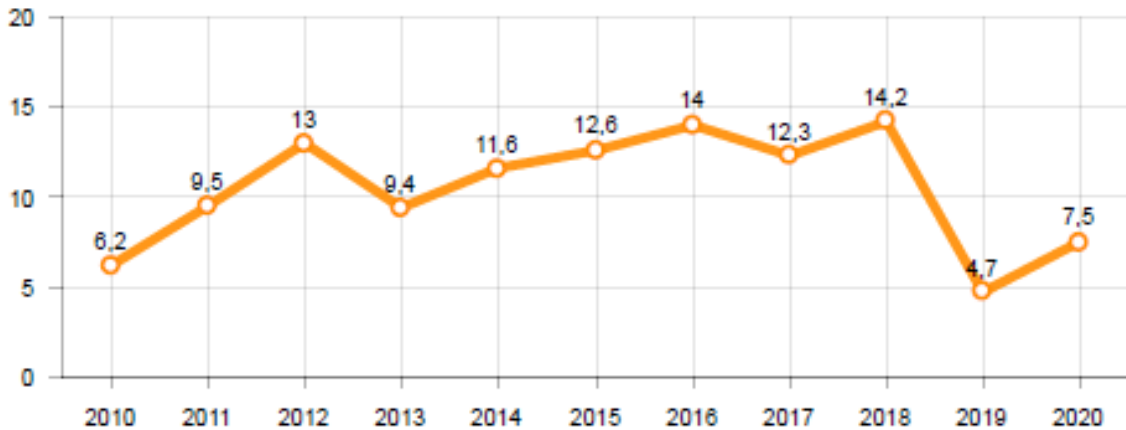
- 2020 yılı Ocak-Mart döneminde otomobil üretimi, 2019 yılına göre **yüzde 2** oranında azalarak 235 bin 199 adet düzeyinde gerçekleşti.

### 2010-2020 Otomobil Üretim ve İhracat Gelişimi (Ocak-Mart) (x1000)



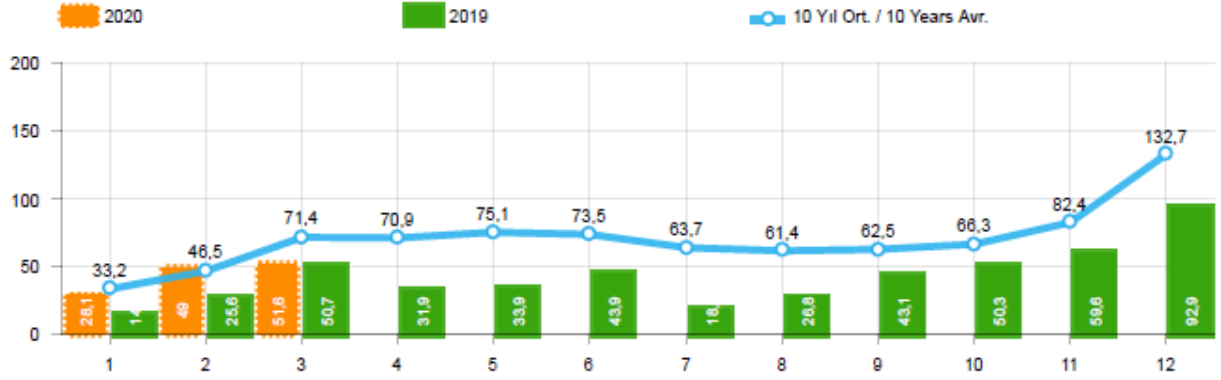
- 2020 yılı Ocak-Mart döneminde traktör üretimi **yüzde 57** oranında artarak 7 bin 453 adet oldu.

### 2010-2020 Traktör Üretim Gelişimi (Ocak-Mart) (x1000)

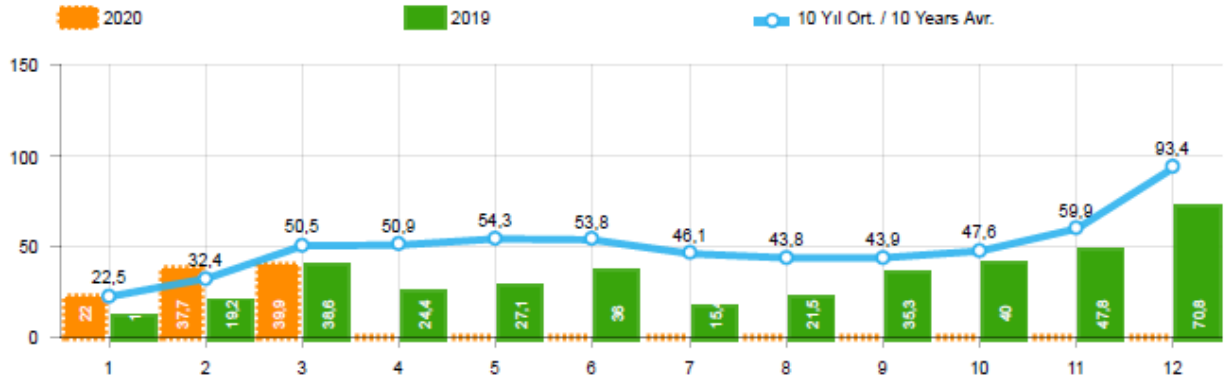


**PAZAR**

- 2020 yılı Ocak-Mart döneminde toplam satışlar 2019 yılı aynı dönemine göre **yüzde 41** artarak 128 bin 674 adet seviyesinde gerçekleşti.

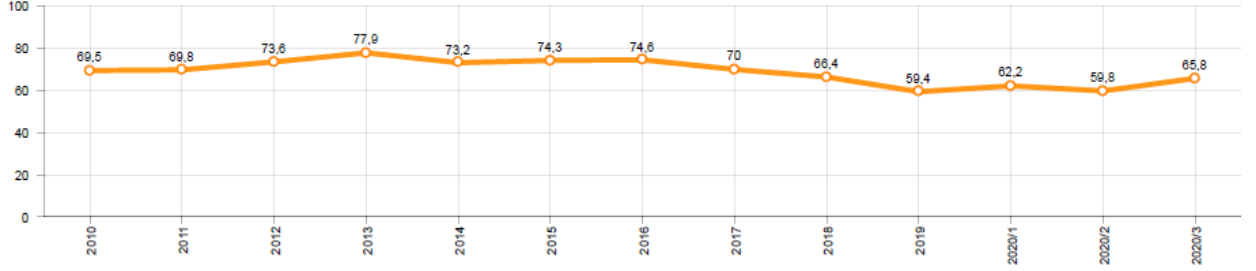
**10 Yıllık Ortalama ve 2020/2019 Toplam Satışlar (x1000)**

- 2020 yılı Ocak-Mart döneminde otomobil satışları, 2019 yılı aynı dönemine göre **yüzde 45** oranında arttı ve 99 bin 630 adet oldu.

**10 Yıllık Ortalama ve 2020/2019 Otomobil Satışları (x1000)**

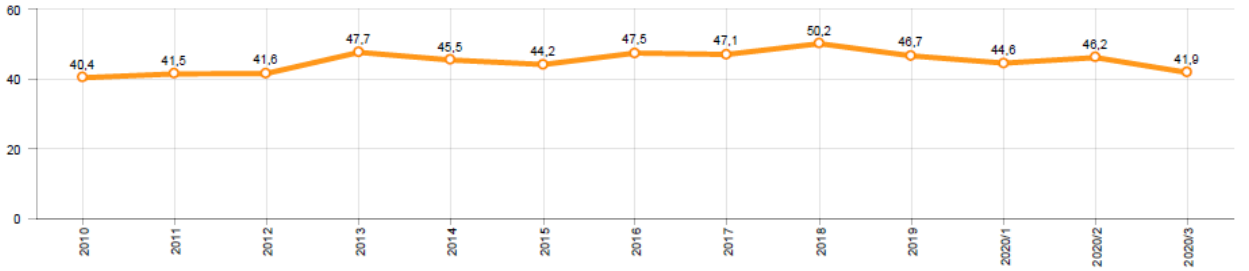
- 2020 yılı Ocak-Mart döneminde otomobil pazarında ithalatın payı **yüzde 63** olarak gerçekleşti.
  - 2020 yılı Ocak-Mart döneminde geçen yılın aynı dönemine göre toplam otomobil satışları **yüzde 45**, ithal otomobil satışları **yüzde 55** ve yerli otomobil satışları **yüzde 31** oranlarında arttı.

### Otomobil Pazarında İthalatın Pazar Payı (%)



- 2020 yılı Ocak-Mart döneminde **hafif ticari araç (minibüs + kamyonet)** pazarında ithalatın payı yüzde 44 olarak gerçekleşti.
  - 2020 yılı Ocak-Mart döneminde geçen yılın aynı dönemine göre toplam hafif ticari araç satışları **yüzde 26**, ithal hafif ticari araç **yüzde 21** ve yerli hafif ticari araç satışları **yüzde 31** oranlarında arttı.

### Hafif Ticari Araç Pazarında İthalatın Pazar Payı (%)



- 2020 yılı Ocak-Mart döneminde; bir önceki yılın aynı dönemine göre **ağır ticari araç pazarı yüzde 64** artarak 4 bin 271 adet, **kamyon pazarı yüzde 56** oranında artarak 3 bin 401 adet, **midibüs pazarı yüzde 179** oranında artarak 505 adet ve **otobüs pazarı ise yüzde 51** oranında artarak 365 adet düzeyinde gerçekleşti.

- Son 10 yıllık ortalamalara göre 2020 yılı Ocak-Mart döneminde toplam pazar **yüzde 15**, hafif ticari araç pazarı **yüzde 35**, ağır ticari araç pazarı **yüzde 45** ve otomobil pazarı **yüzde 5** oranlarında düşüş gösterdi.

Pazar	10 Yıllık Ortalama (x1000)	2020 (x1000)	Değişim %
Toplam	151,1	128,7	-14,8
Otomobil	105,3	99,6	-5,4
HTA	38,0	24,8	-34,8
ATA	7,8	4,3	-44,9

Not: Yapılan kapsamlı veri analizi çerçevesinde, veri tabanımızdaki son 10 yıllık Ağır Ticari Araç Pazarı verileri Ağustos 2018 itibariyle revize edilmiştir.

**İHRACAT**

- 2020 yılı Ocak-Mart döneminde 191 bin 608 adedi otomobil olmak üzere, toplam üretimin yüzde 81'ini oluşturan 276 bin 348 adet taşıt ihraç edildi. 2020 yılı Ocak-Mart döneminde gerçekleşen taşıt aracı ihracatı, 2019 yılı aynı dönemine göre **yüzde 14** azaldı.
- Bu dönemde otomobil ihracatı bir önceki yılın aynı dönemine göre **yüzde 9**, ticari araç ihracatı **yüzde 23** oranında azaldı. Traktör ihracatı ise 2019 yılına göre **yüzde 3** azalarak 3 bin 643 adet olarak gerçekleşti.

**Taşıt Araçları İhracatı (Adet)**

SEKTÖR / SECTOR	2018	2019	1/3-2019	1/3-2020	2020/2019 %
OTOMOBİL / Pass.Car	875.147	828.744	209.883	191.608	-8,7
<b>OTOMOBİL TOPLAM / Pass. Car Total</b>	<b>875.147</b>	<b>828.744</b>	<b>209.883</b>	<b>191.608</b>	<b>-8,7</b>
KAMYON / Truck	14.478	14.824	4.176	2.282	-45,4
KAMYONET / Pick Up	372.954	349.490	88.612	70.870	-20,2
OTOBÜS / Bus	7.708	9.001	2.251	1.840	-18,3
MINİBÜS / Minibus	47.736	49.283	14.589	9.567	-34,4
MİDİBÜS / Midibus	846	1.244	311	181	-41,8
<b>TİCARİ ARAÇLAR TOPLAM / Commercial Vehicle Total</b>	<b>443.722</b>	<b>423.842</b>	<b>110.139</b>	<b>84.740</b>	<b>-23,1</b>
<b>TAŞIT ARAÇLARI TOPLAM / Motor Vehicles Total</b>	<b>1.318.869</b>	<b>1.252.586</b>	<b>320.022</b>	<b>276.348</b>	<b>-13,6</b>
TRAKTÖR / F.Tractor	15.123	15.844	3.772	3.643	-3,4
<b>TRAKTÖR TOPLAM / F.Tractor Total</b>	<b>15.123</b>	<b>15.844</b>	<b>3.772</b>	<b>3.643</b>	<b>-3,4</b>
<b>GENEL TOPLAM / GRAND TOTAL</b>	<b>1.333.992</b>	<b>1.268.430</b>	<b>323.794</b>	<b>279.991</b>	<b>-13,5</b>

- Uludağ İhracatçı Birlikleri (UİB) verilerine göre, 2020 yılı Ocak-Mart döneminde toplam ihracat, 2019 yılına göre **yüzde 10** oranında azaldı ve 7,1 milyar \$ oldu. Euro bazında ise **yüzde 7** azalarak 6,5 milyar € olarak gerçekleşti.
- Bu dönemde, dolar bazında ana sanayi ihracatı **yüzde 11** oranında, yan sanayi ihracatı da **yüzde 7** oranında azaldı.

**Otomotiv Ana ve Yan Sanayi İhracatı (ABD \$)**

Sektör / Sector	2018	2019	OCAK - MART / January - March 2019	OCAK - MART / January - March 2020	2020 / 2019 %
<b>Toplam Yan Sanayi / Total Component Industry</b>	<b>10.878.550.618</b>	<b>10.617.878.409</b>	<b>2.717.709.781</b>	<b>2.528.480.508</b>	<b>-7,0</b>
İç ve Dış Lastik / Tyres	1.353.862.295	1.479.469.475	366.840.434	322.066.370	-12,2
Emniyet Camı / Safety Glasses	151.148.111	150.706.975	36.795.664	36.822.917	0,1
Motor / Engine	581.983.113	518.051.731	134.396.348	140.600.721	4,6
Akümülatör / Batteries	387.879.636	397.638.079	92.442.660	71.732.226	-22,4
Diğer Aksam ve Parça / Spare Parts&Components	8.403.677.463	8.072.012.149	2.087.234.675	1.957.258.274	-6,2
<b>Toplam Ana Sanayi / Total Vehicle Industry</b>	<b>21.349.203.156</b>	<b>20.613.852.926</b>	<b>5.171.741.717</b>	<b>4.608.802.616</b>	<b>-10,9</b>
Otobüs / Bus	1.503.156.428	1.759.421.232	444.572.198	316.421.728	-28,9
Midibüs-Minibüs / Midibus-Minibus	215.450.022	222.922.952	39.186.683	58.421.586	49,1
Otomobil / P.Cars	12.420.951.065	11.864.837.779	2.937.113.849	2.880.683.789	-1,9
Kamyon-Kamyonet / Truck-Pick Up&Van	5.375.329.018	4.945.381.202	1.274.577.704	1.022.830.446	-19,8
Römork ve Yan Römork / Trailer-Semi Trailer	507.223.886	503.258.885	127.551.403	99.767.972	-21,8
Çekici / Tractor	904.738.051	839.891.843	252.644.895	123.812.389	-51,0
Tarım Traktörü / Farm Tractor	422.354.685	478.139.033	96.094.985	106.864.706	11,2
<b>Toplam / Total</b>	<b>32.227.753.774</b>	<b>31.231.731.335</b>	<b>7.889.451.498</b>	<b>7.137.283.124</b>	<b>-9,5</b>

Kaynak: Uludağ İhracatçı Birlikleri. UİB tarafından OSD için özel olarak analiz edilen Otomotiv İhracatı kapsamında; UİB Türkiye Geneli Otomotiv Endüstrisi sınıflandırmasına kıyasla "Römork ve Yarı Römork", "Tarım Traktörü" verileri dahil edilmekte; "Kullanılmış Araçlar", "İki Tekerlekli Taşıtlar", "Demiryolu Taşıtları" hariç tutulmaktadır.

- Türkiye İhracatçılar Meclisi verilerine göre, toplam otomotiv sanayi ihracatı, 2020 yılı Ocak-Mart döneminde yüzde 16 pay ile ihracat sıralamasında ilk sıradaki yerini korudu.

SEKTÖREL BAZDA İHRACAT RAKAMLARI -1.000 \$												
SEKTÖRLER	1 - 31 MART				1 OCAK - 31 MART				SON 12 AYLIK			
	2019	2020	Değişim ("20/19)	Pay(20) (%)	2019	2020	Değişim Pay(20) (%)	2018 - 2019	2019 - 2020	Değişim ("20/19)	Pay(20) (%)	
<b>Otomotiv Endüstrisi</b>	<b>2.883.071</b>	<b>2.062.028</b>	<b>-28,5</b>	<b>15,4</b>	<b>7.755.276</b>	<b>6.980.712</b>	<b>-10,0</b>	<b>16,3</b>	<b>31.092.883</b>	<b>29.812.888</b>	<b>-4,1</b>	<b>16,6</b>
Kimyevi Maddeler ve Mamulleri	1.838.129	1.554.437	-15,4	11,6	5.016.296	4.761.332	-5,1	11,1	18.194.895	20.332.810	11,8	11,4
Hazırgiyim ve Konfeksiyon	1.674.074	1.214.608	-27,4	9,0	4.501.394	4.226.638	-6,1	9,9	17.618.457	17.412.891	-1,2	9,7
Çelik	1.307.482	984.119	-24,7	7,3	3.698.129	3.140.812	-15,1	7,3	15.644.665	13.273.105	-15,2	7,4
Elektrik Elektronik	992.599	832.814	-16,1	6,2	2.678.535	2.520.390	-5,9	5,9	11.306.970	11.078.786	-2,0	6,2
Demir ve Demir Dışı Metaller	712.309	672.441	-5,6	5,0	2.018.063	2.064.840	2,3	4,8	8.115.523	8.168.141	0,6	4,6
Tekstil ve Hammaddeleri	727.666	586.450	-19,4	4,4	2.042.934	1.906.399	-6,7	4,5	8.315.589	7.780.384	-6,4	4,3
Makine ve Aksamları	699.024	627.495	-10,2	4,7	1.885.570	1.886.587	0,1	4,4	7.502.776	7.835.280	4,4	4,4
Hububat, Bakliyat, Yağlı Tohumlar ve Mamulleri	586.784	633.423	7,9	4,7	1.712.037	1.810.586	5,8	4,2	6.708.629	6.887.881	2,7	3,8
Mobilya, Kağıt ve Orman Ürünleri	471.942	427.824	-9,3	3,2	1.276.385	1.326.099	3,9	3,1	5.065.072	5.579.944	10,2	3,1
<b>GENEL İHRACAT TOPLAMI</b>	<b>16.335.908</b>	<b>13.426.245</b>	<b>-17,8</b>	<b>100,0</b>	<b>44.533.833</b>	<b>42.783.432</b>	<b>-3,9</b>	<b>100,0</b>	<b>178.457.106</b>	<b>179.098.201</b>	<b>0,4</b>	<b>100,0</b>

Kaynak: TİM