 OTOMOTİV SANAYİİ DERNEĞİ AUTOMOTIVE MANUFACTURERS ASSOCIATION	OSD Özet Rapor
	Ocak 2020

ÖZET DEĞERLENDİRME – 2018/2019

		Aralık			Ocak-Aralık		
		2018	2019	(%)	2018	2019	(%)
Üretim	Toplam	123.046	135.775	10	1.550.260	1.461.244	-6
	Otomobil	82.210	94.991	16	1.026.571	982.642	-4
Pazar	Toplam	80.014	92.847	16	641.550	491.909	-23
	Otomobil	60.843	70.829	16	486.321	387.256	-20
İhracat	Toplam	99.695	106.349	7	1.318.869	1.252.586	-5
	Otomobil	65.093	71.937	11	875.147	828.744	-5
İhracat (\$)	Toplam	2.508.369.843	2.589.417.691	3	32.227.753.774	31.231.731.335	-3
	Otomobil	994.619.186	1.123.131.529	13	12.420.951.066	11.864.837.779	-4
İhracat (€)	Toplam	2.204.166.716	2.332.096.166	6	27.249.941.382	27.899.120.589	2
	Otomobil	874.079.686	1.011.554.417	16	10.493.969.237	10.602.570.881	1

2019 yılı Ocak-Aralık döneminde toplam üretim **yüzde 6** ve otomobil üretimi bir önceki yılın aynı dönemine göre **yüzde 4** oranında azaldı. Bu dönemde, toplam üretim 1 milyon 461 bin 244 adet, otomobil üretimi ise 982 bin 642 adet düzeyinde gerçekleşti.

2019 yılı Ocak-Aralık döneminde toplam pazar geçen yılın aynı dönemine göre **yüzde 23** azalarak 491 bin 909 adet düzeyinde gerçekleşti. Bu dönemde otomobil pazarı ise **yüzde 20** oranında azaldı ve 387 bin 256 adet olarak gerçekleşti.

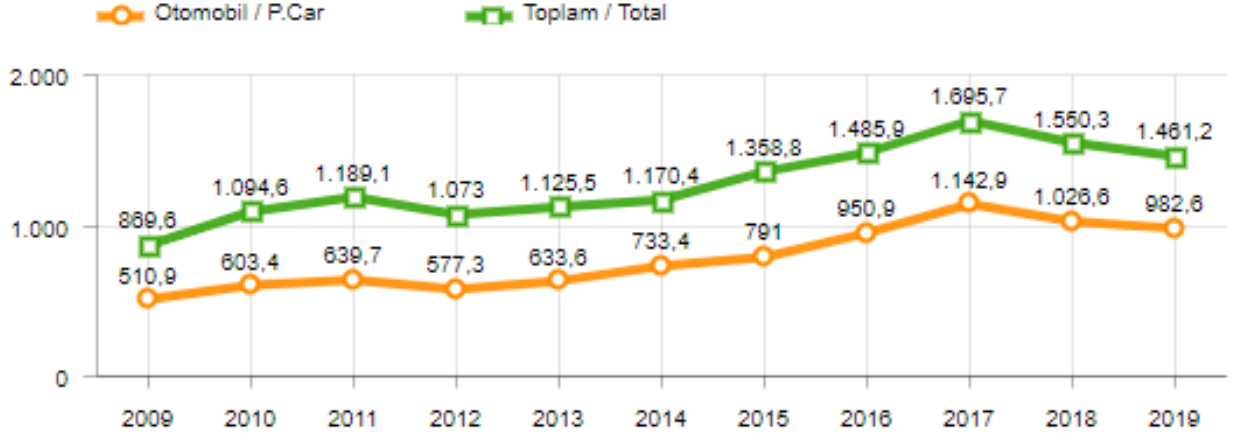
Ticari araç grubunda, 2019 yılı Ocak-Aralık döneminde üretim **yüzde 9** seviyesinde daralırken, ağır ticari araç grubunda **yüzde 18**, hafif ticari araç grubunda **yüzde 8** oranında azaldı. 2018 yılı Ocak-Aralık dönemine göre ticari araç pazarı **yüzde 33**, hafif ticari araç pazarı **yüzde 32** ve ağır ticari araç pazarı **yüzde 38** azaldı.

2019 yılı Ocak-Aralık döneminde bir önceki yılın aynı dönemine göre, toplam otomotiv ihracatı adet bazında **yüzde 5** oranında azalırken, otomobil ihracatı **yüzde 5** oranında azaldı. Bu dönemde, toplam ihracat 1 milyon 252 bin 586 adet, otomobil ihracatı ise 828 bin 744 adet düzeyinde gerçekleşti.

2019 yılı Ocak-Aralık döneminde bir önceki yılın aynı dönemine göre, toplam otomotiv ihracatı Dolar bazında **yüzde 3** azalırken, Euro bazında ise geçen yılın aynı dönemine göre **yüzde 2** arttı. Bu dönemde toplam otomotiv ihracatı 31,2 Milyar \$ olarak gerçekleşirken, otomobil ihracatı **yüzde 4** azalarak 11,9 Milyar \$ seviyesinde gerçekleşti. Euro bazında otomobil ihracatı ise **yüzde 1** artarak 10,6 Milyar € seviyesinde gerçekleşti.

OTOMOTİV SANAYİİ 2019 YILI ARALIK AYI SONUÇLARI**ÜRETİM**

- 2019 yılı Ocak-Aralık döneminde, önceki yılın aynı dönemine göre **yüzde 6** oranında azalarak toplam 1 milyon 461 bin 244 adet taşıt aracı üretildi.

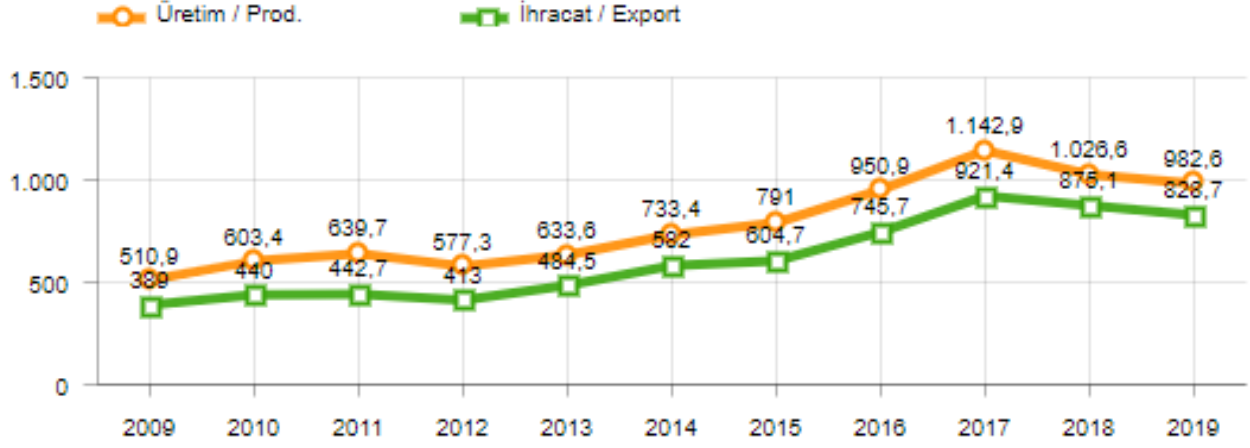
2009-2019 Toplam ve Otomobil Üretim Gelişimi (Ocak-Aralık) (x1000)

- 2019 yılı Ocak-Aralık döneminde traktör üretimi ile birlikte toplam üretim 1 milyon 485 bin 143 adet olarak gerçekleşti.
- 2018 yılına göre, yük ve yolcu taşıyan ticari araçlar üretimi, 2019 yılı Ocak-Aralık döneminde **yüzde 9** seviyesinde azalırken, ürün grubu bazında üretim:

- K. Kamyonda **yüzde 47**
- Midibüste **yüzde 24**
- B. Kamyonda **yüzde 23**
- Kamyonette **yüzde 10** oranlarında azaldı,
- Minibüste **yüzde 8**
- Otobüste **yüzde 8** oranlarında arttı.

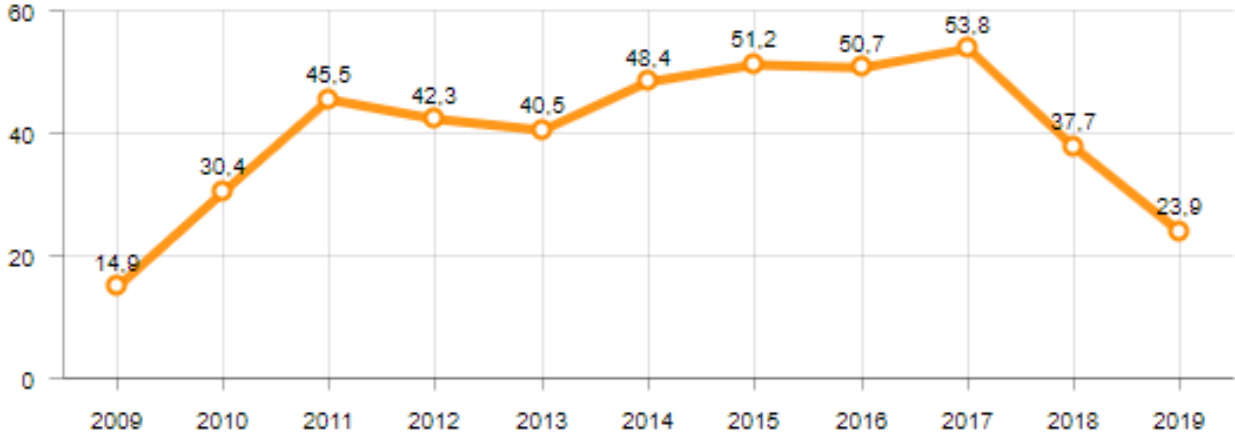
- 2019 yılı Ocak-Aralık döneminde otomobil üretimi, 2018 yılına göre **yüzde 4** oranında azalarak 982 bin 642 adet düzeyinde gerçekleşti.

2009-2019 Otomobil Üretim ve İhracat Gelişimi (Ocak-Aralık) (x1000)



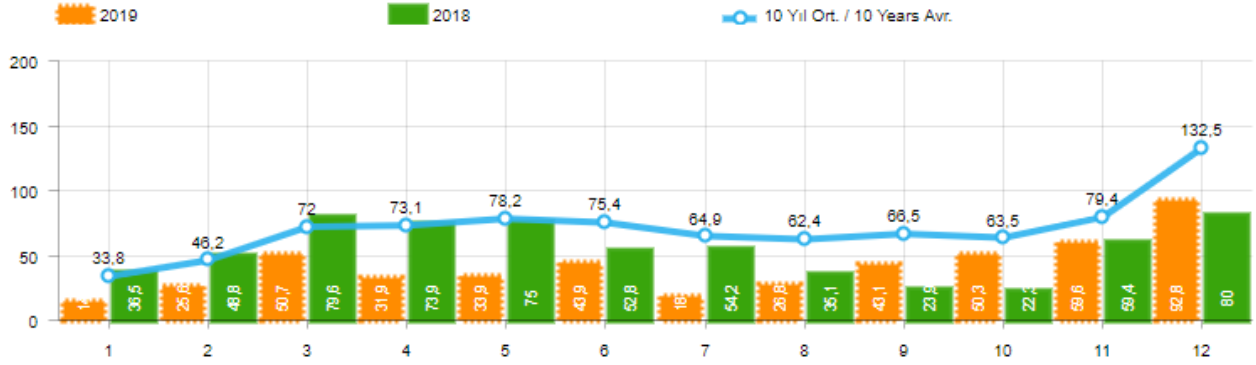
- 2019 yılı Ocak-Aralık döneminde traktör üretimi **yüzde 37** oranında azalarak 23 bin 899 adet oldu.

2009-2019 Traktör Üretim Gelişimi (Ocak-Aralık) (x1000)

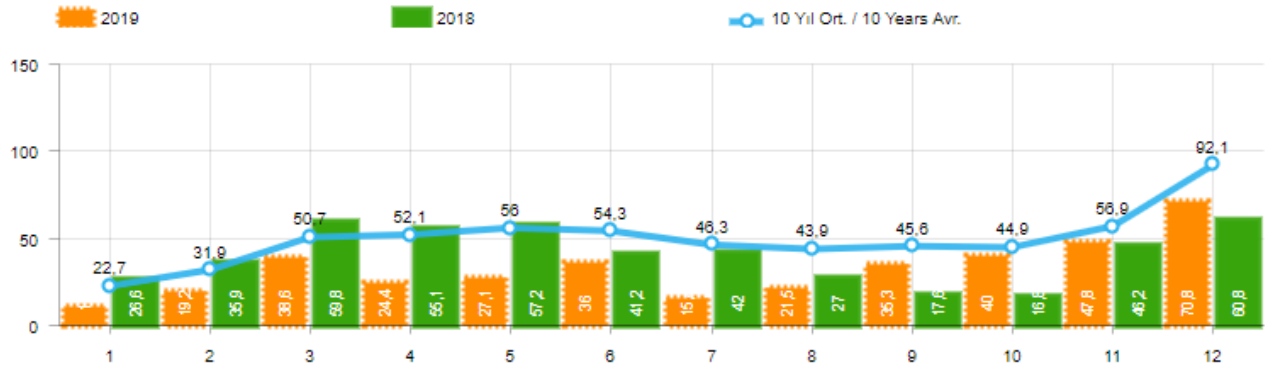


PAZAR

- 2019 yılı Ocak-Pazar döneminde toplam satışlar 2018 yılı aynı dönemine göre **yüzde 23** azalarak 491 bin 909 adet seviyesinde gerçekleşti.

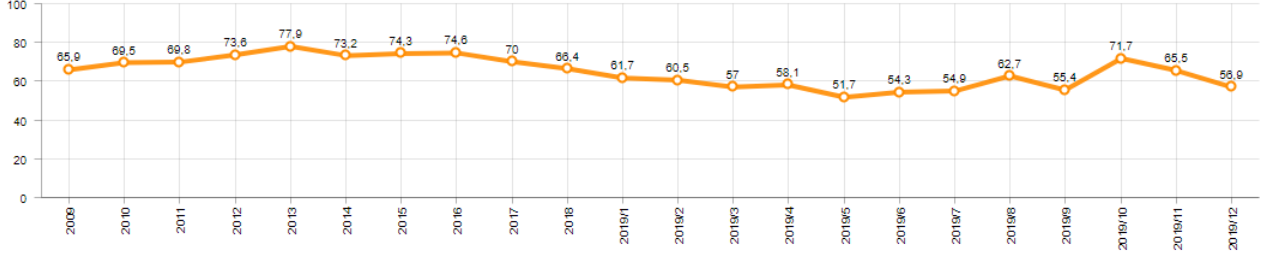
10 Yıllık Ortalama ve 2019/2018 Toplam Satışlar (x1000)

- 2019 yılı Ocak-Aralık döneminde otomobil satışları, 2018 yılı aynı dönemine göre **yüzde 20** oranında azaldı ve 387 bin 256 adet oldu.

10 Yıllık Ortalama ve 2019/2018 Otomobil Satışları (x1000)

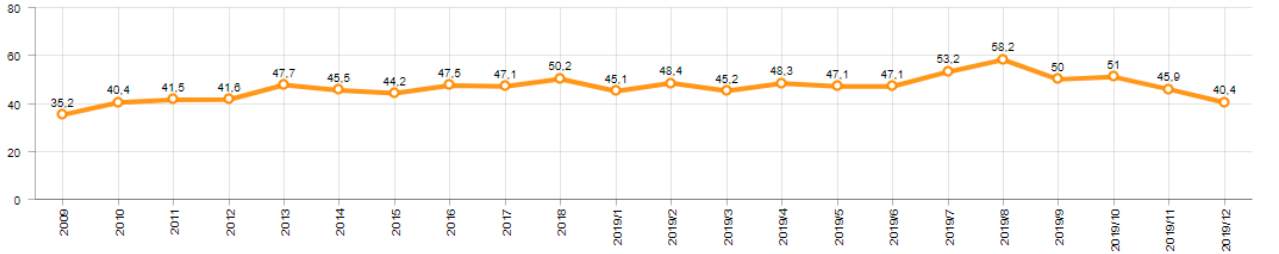
- 2019 yılı Ocak-Aralık döneminde otomobil pazarında ithalatın payı yüzde 59 olarak gerçekleşti.
 - 2019 yılı Ocak-Aralık döneminde geçen yılın aynı dönemine göre toplam otomobil satışları **yüzde 20** , ithal otomobil satışları **yüzde 29** ve yerli otomobil satışları **yüzde 4** oranlarında azaldı.

Otomobil Pazarında İthalatın Pazar Payı (%)



- 2019 yılı Ocak-Aralık döneminde hafif ticari araç (minibüs + kamyonet) pazarında ithalatın payı yüzde 47 olarak gerçekleşti.
 - 2019 yılı Ocak-Aralık döneminde geçen yılın aynı dönemine göre toplam hafif ticari araç satışları **yüzde 32** , ithal hafif ticari araç **yüzde 36** ve yerli hafif ticari araç satışları **yüzde 27** oranlarında azaldı.

Hafif Ticari Araç Pazarında İthalatın Pazar Payı (%)



- 2019 yılı Ocak-Aralık döneminde; bir önceki yılın aynı dönemine göre ağır ticari araç pazarı **yüzde 38** azalarak bin 12 bin 849 adet, kamyon pazarı **yüzde 35** oranında azalarak 10 bin 737 adet, midibüs pazarı **yüzde 48** oranında azalarak bin 420 adet ve otobüs pazarı ise **yüzde 49** oranında azalarak 692 adet düzeyinde gerçekleşti.

- Son 10 yıllık ortalamalara göre 2019 yılı Ocak-Aralık döneminde toplam pazar **yüzde 42** , otomobil pazarı **yüzde 35**, hafif ticari araç pazarı **yüzde 57** ve ağır ticari araç pazarı **yüzde 65** oranlarında düşüş gösterdi.

Pazar	10 Yıllık Ortalama (x1000)	2019 (x1000)	Değişim %
Toplam	848,1	491,9	-42,0
Otomobil	597,3	387,3	-35,2
HTA	213,7	91,8	-57,0
ATA	37,1	12,8	-65,4

Not: Yapılan kapsamlı veri analizi çerçevesinde, veri tabanımızdaki son 10 yıllık Ağır Ticari Araç Pazarı verileri Ağustos 2018 itibariyle revize edilmiştir.

İHRACAT

- 2019 yılı Ocak-Aralık döneminde 828 bin 744 adedi otomobil olmak üzere, toplam üretimin yüzde 86'sını oluşturan 1 milyon 252 bin 586 adet taşıt ihraç edildi. 2019 yılı Ocak-Aralık döneminde gerçekleşen taşıt aracı ihracatı, 2018 yılı aynı dönemine göre **yüzde 5** azaldı.
- Bu dönemde otomobil ihracatı bir önceki yılın aynı dönemine göre **yüzde 5** oranında azalırken, ticari araç ihracatı **yüzde 4** oranında azaldı. Traktör ihracatı ise 2018 yılına göre **yüzde 5** artarak 15 bin 844 adet olarak gerçekleşti.

Taşıt Araçları İhracatı (Adet)

SEKTÖR / SECTOR	2017	2018	1/12-2018	1/12-2019	2019/2018 %
OTOMOBİL / Pass. Car	921.354	875.147	875.147	828.744	-5,3
OTOMOBİL TOPLAM / Pass. Car Total	921.354	875.147	875.147	828.744	-5,3
KAMYON / Truck	7.800	14.478	14.478	14.824	2,4
KAMYONET / Pick Up	350.108	372.864	372.864	349.490	-6,3
OTOBÜS / Bus	7.028	7.708	7.708	9.045	17,3
MINİBÜS / Minibus	45.794	47.736	47.736	49.283	3,2
MİDİBÜS / Midibus	710	848	848	1.200	41,8
TİCARİ ARAÇLAR TOPLAM / Commercial Vehicle Total	411.440	443.722	443.722	423.842	-4,5
TAŞIT ARAÇLARI TOPLAM / Motor Vehicles Total	1.332.794	1.318.869	1.318.869	1.252.586	-5,0
TRAKTÖR / F.Tractor	13.123	15.123	15.123	15.844	4,8
TRAKTÖR TOPLAM / F.Tractor Total	13.123	15.123	15.123	15.844	4,8
GENEL TOPLAM / GRAND TOTAL	1.345.917	1.333.992	1.333.992	1.268.430	-4,9

- Uludağ İhracatçı Birlikleri (UİB) verilerine göre, 2019 yılı Ocak-Aralık döneminde toplam ihracat, 2018 yılına göre **yüzde 3** oranında azaldı ve 31,2 milyar \$ oldu. Euro bazında ise **yüzde 2** artarak 27,9 milyar € olarak gerçekleşti.
- Bu dönemde, dolar bazında ana sanayi ihracatı **yüzde 3** oranında azalırken, yan sanayi ihracatı da **yüzde 2** oranında azaldı.

Otomotiv Ana ve Yan Sanayi İhracatı (ABD \$)

Sektör / Sector	2017	2018	OCAK - ARALIK / January - December 2018	OCAK - ARALIK / January - December 2019	2019 / 2018 %
Toplam Yan Sanayi / Total Component Industry	9.835.914.658	10.878.550.618	10.878.550.618	10.617.878.409	-2,4
İç ve Dış Lastik / Tyres	1.131.782.300	1.353.862.295	1.353.862.295	1.479.469.475	9,3
Emniyet Camı / Safety Glasses	138.498.099	151.148.111	151.148.111	150.708.075	-0,3
Motor / Engine	488.426.738	581.983.113	581.983.113	518.051.731	-11,0
Akümülatör / Batteries	295.794.288	387.879.838	387.879.838	397.838.079	2,5
Diğer Aksam ve Parça / Spare Parts/Components	7.785.425.235	8.403.877.483	8.403.877.483	8.072.012.149	-3,9
Toplam Ana Sanayi / Total Vehicle Industry	19.257.086.833	21.349.203.156	21.349.203.156	20.613.852.926	-3,4
Otobüs / Bus	1.308.249.224	1.503.156.428	1.503.156.428	1.759.421.232	17,0
Midibüs-Minibüs / Midibus-Minibus	217.704.499	215.450.022	215.450.022	222.922.952	3,5
Otomobil / P.Cars	11.790.577.760	12.420.951.086	12.420.951.086	11.884.837.779	-4,5
Kamyon-Kamyonet / Truck-Pick Up&Van	4.849.022.718	5.375.329.018	5.375.329.018	4.945.381.202	-8,0
Römork ve Yarı Römork / Trailer-Semi Trailer	342.793.231	507.223.888	507.223.888	503.258.885	-0,8
Çekici / Tractor	427.928.258	904.738.051	904.738.051	839.891.843	-7,2
Tarım Traktörü / Farm Tractor	320.811.145	422.354.885	422.354.885	478.139.033	13,2
Toplam / Total	29.093.091.491	32.227.753.774	32.227.753.774	31.231.731.335	-3,1

Kaynak: Uludağ İhracatçı Birlikleri. UİB tarafından OSD için özel olarak analiz edilen Otomotiv İhracatı kapsamında; UİB Türkiye Geneli Otomotiv Endüstrisi sınıflandırmasına kıyasla "Römork ve Yarı Römork", "Tarım Traktörü" verileri dahil edilmekte; "Kullanılmış Araçlar", "İki Tekerlekli Taşıtlar", "Demiryolu Taşıtları" hariç tutulmaktadır.

- Türkiye İhracatçılar Meclisi verilerine göre, toplam otomotiv sanayi ihracatı, 2019 yılı Ocak-Aralık döneminde yüzde 17 pay ile ihracat sıralamasında ilk sıradaki yerini korudu.

SEKTÖREL BAZDA İHRACAT RAKAMLARI -1.000 \$												
SEKTÖRLER	1 - 31 ARALIK				1 OCAK - 31 ARALIK				SON 12 AYLIK			
	2018	2019	Değişim ('19/'18)	Pay(19) (%)	2018	2019	Değişim ('19/'18)	Pay(19) (%)	2018	2019	Değişim ('19/'18)	Pay(18) (%)
Otomotiv Endüstrisi	2.472.116	2.543.731	2,9	16,5	31.564.098	30.594.198	-3,1	17,0	31.564.098	30.594.198	-3,1	17,0
Kimyevi Maddeler ve Mamulleri	1.503.668	1.811.303	20,5	11,8	17.348.240	20.570.444	18,6	11,4	17.348.240	20.570.444	18,6	11,4
Hazırlanmış ve Konfeksiyon	1.305.927	1.331.673	2,0	8,7	17.628.348	17.700.869	0,4	9,8	17.628.348	17.700.869	0,4	9,8
Çelik	1.436.794	1.126.975	-21,6	7,3	15.498.699	13.857.739	-10,6	7,7	15.498.699	13.857.739	-10,6	7,7
Elektrik Elektronik	957.281	977.915	2,2	6,4	11.303.790	11.242.645	-0,5	6,2	11.303.790	11.242.645	-0,5	6,2
Demir ve Demir Dışı Metaller	631.280	672.827	6,6	4,4	8.082.301	8.122.816	0,5	4,5	8.082.301	8.122.816	0,5	4,5
Tekstil ve Hammaddeleri	621.501	598.257	-3,7	3,9	8.456.574	7.919.728	-6,3	4,4	8.456.574	7.919.728	-6,3	4,4
Makine ve Aksamları	662.244	742.072	12,1	4,8	7.311.308	7.839.001	7,2	4,3	7.311.308	7.839.001	7,2	4,3
Hububat, Bakliyat, Yağlı Tohumlar ve Mamulleri	593.535	628.845	5,9	4,1	6.678.505	6.788.341	1,6	3,8	6.678.505	6.788.341	1,6	3,8
Mobilya, Kağıt ve Orman Ürünleri	458.506	524.998	14,5	3,4	5.014.621	5.531.790	10,3	3,1	5.014.621	5.531.790	10,3	3,1
GENEL İHRACAT TOPLAMI	14.670.854	15.385.060	4,9	100,0	176.860.826	180.468.488	2,0	100,0	176.860.826	180.468.488	2,0	100,0

Kaynak: TİM