

ÖZET DEĞERLENDİRME – 2018/2019

		Kasım			Ocak-Kasım		
		2018	2019	(%)	2018	2019	(%)
Üretim	Toplam	128.932	135.951	5	1.427.214	1.325.490	-7
	Otomobil	85.723	93.495	9	944.361	887.651	-6
Pazar	Toplam	59.406	59.565	0	561.536	399.077	-29
	Otomobil	46.204	47.803	3	425.478	316.427	-26
İhracat	Toplam	119.851	114.942	-4	1.219.174	1.146.238	-6
	Otomobil	77.912	80.321	3	810.054	756.807	-7
İhracat (\$)	Toplam	2.824.990.692	2.758.555.783	-2	29.719.591.329	28.642.867.608	-4
	Otomobil	1.099.634.607	1.166.405.051	6	11.426.331.880	10.741.851.464	-6
İhracat (€)	Toplam	2.484.666.651	2.494.099.594	0	25.045.949.038	25.567.539.782	2
	Otomobil	966.886.469	1.054.227.920	9	9.619.889.551	9.591.147.510	0

2019 yılı Ocak-Kasım döneminde toplam üretim **yüzde 7** ve otomobil üretimi bir önceki yılın aynı dönemine göre **yüzde 6** oranında azaldı. Bu dönemde, toplam üretim 1 milyon 325 bin 490 adet, otomobil üretimi ise 887 bin 651 adet düzeyinde gerçekleşti.

2019 yılı Ocak-Kasım döneminde toplam pazar geçen yılın aynı dönemine göre **yüzde 29** azalarak 399 bin 77 adet düzeyinde gerçekleşti. Bu dönemde otomobil pazarı ise **yüzde 26** oranında azaldı ve 316 bin 427 adet olarak gerçekleşti.

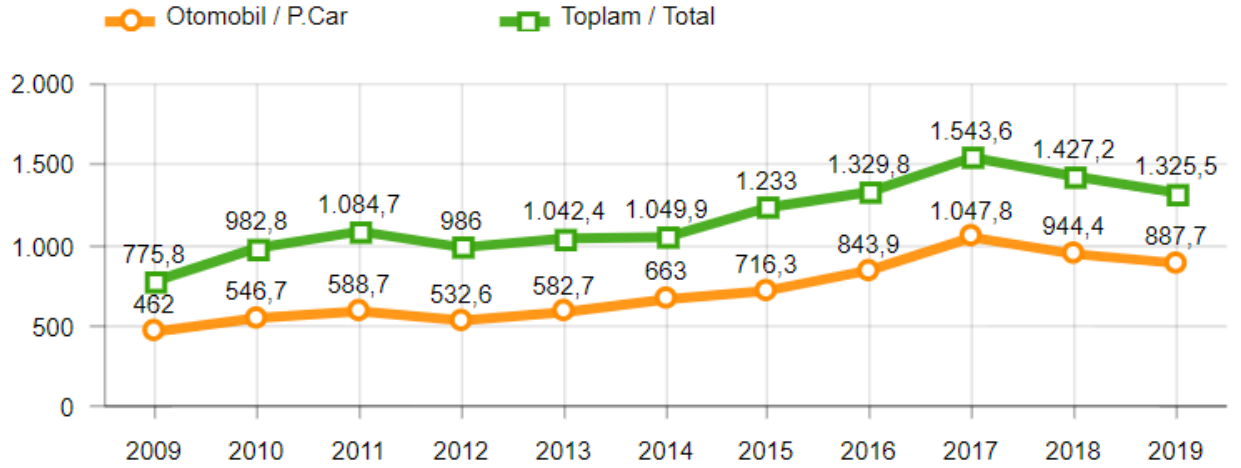
Ticari araç grubunda, 2019 yılı Ocak-Kasım döneminde üretim **yüzde 9** seviyesinde daralırken, ağır ticari araç grubunda **yüzde 18**, hafif ticari araç grubunda **yüzde 9** oranında azaldı. 2018 yılı Ocak-Kasım dönemine göre ticari araç pazarı **yüzde 39**, hafif ticari araç pazarı **yüzde 39** ve ağır ticari araç pazarı **yüzde 43** azaldı.

2019 yılı Ocak-Kasım döneminde bir önceki yılın aynı dönemine göre, toplam otomotiv ihracatı adet bazında **yüzde 6** oranında azalırken, otomobil ihracatı **yüzde 7** oranında azaldı. Bu dönemde, toplam ihracat 1 milyon 146 bin 238 adet, otomobil ihracatı ise 756 bin 807 adet düzeyinde gerçekleşti.

2019 yılı Ocak-Kasım döneminde bir önceki yılın aynı dönemine göre, toplam otomotiv ihracatı Dolar bazında **yüzde 4** azalırken, Euro bazında ise geçen yılın aynı dönemine göre **yüzde 2** arttı. Bu dönemde toplam otomotiv ihracatı 28,6 Milyar \$ olarak gerçekleşirken, otomobil ihracatı **yüzde 6** azalarak 10,7 Milyar \$ seviyesinde gerçekleşti. Euro bazında otomobil ihracatı ise **yüzde 0,3** azalarak 9,6 Milyar € seviyesinde gerçekleşti.

OTOMOTİV SANAYİİ 2019 YILI KASIM AYI SONUÇLARI**ÜRETİM**

- 2019 yılı Ocak-Kasım döneminde, önceki yılın aynı dönemine göre **yüzde 7** oranında azalarak toplam 1 milyon 325 bin 490 adet taşıt aracı üretildi.

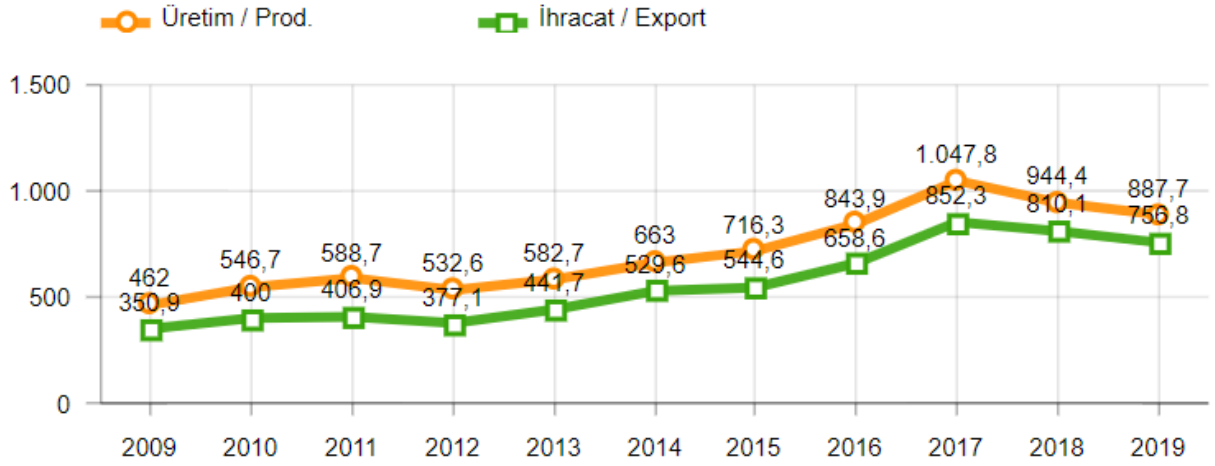
2009-2019 Toplam ve Otomobil Üretim Gelişimi (Ocak-Kasım) (x1000)

- 2019 yılı Ocak-Kasım döneminde traktör üretimi ile birlikte toplam üretim 1 milyon 347 bin 392 adet olarak gerçekleşti.
- 2018 yılına göre, yük ve yolcu taşıyan ticari araçlar üretimi, 2019 yılı Ocak-Kasım döneminde **yüzde 9** seviyesinde azalırken, ürün grubu bazında üretim:

- K. Kamyonunda **yüzde 58**
- Midibüste **yüzde 28**
- B. Kamyonunda **yüzde 23**
- Kamyonette **yüzde 11** oranlarında azaldı,
- Otobüste **yüzde 11**
- Minibüste **yüzde 8** oranlarında arttı.

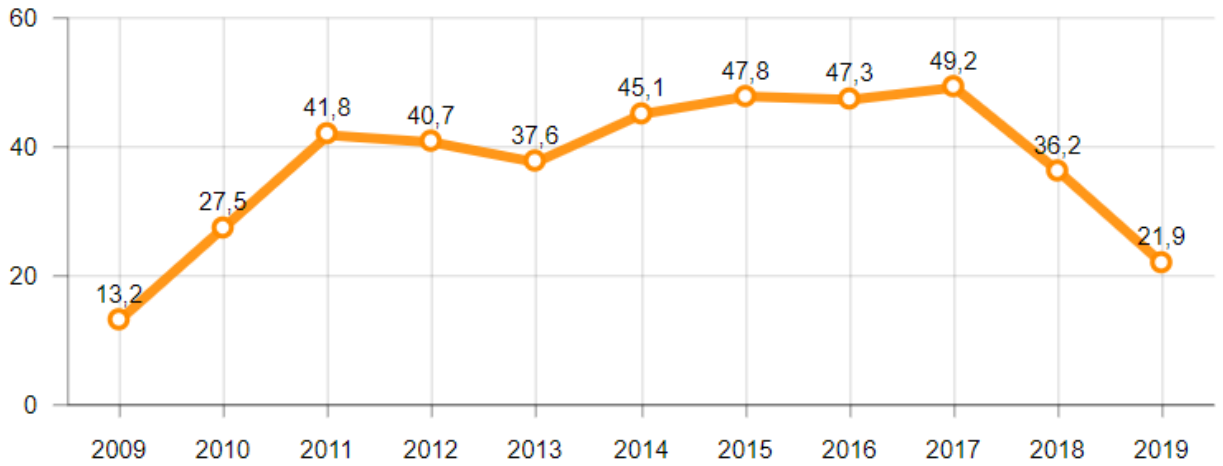
- 2019 yılı Ocak-Kasım döneminde otomobil üretimi, 2018 yılına göre **yüzde 6** oranında azalarak 887 bin 651 adet düzeyinde gerçekleşti.

2009-2019 Otomobil Üretim ve İhracat Gelişimi (Ocak-Kasım) (x1000)



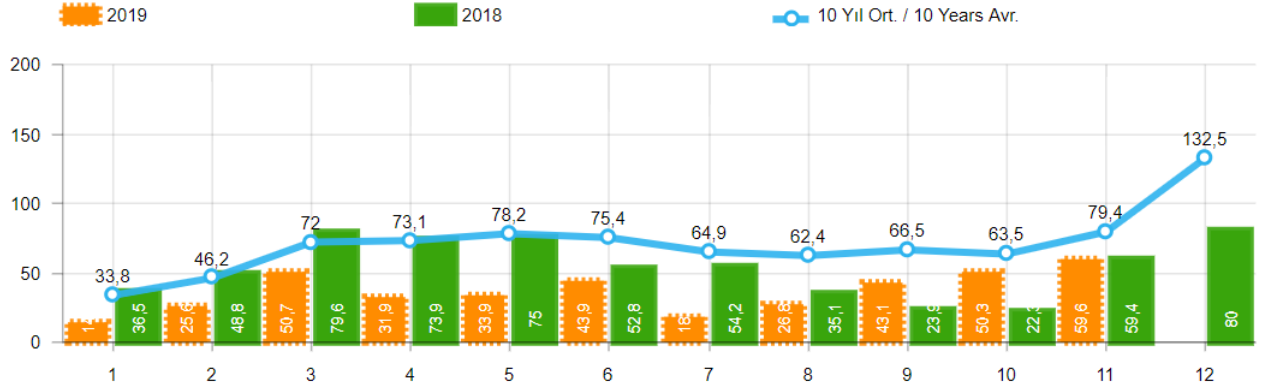
- 2019 yılı Ocak-Kasım döneminde traktör üretimi **yüzde 40** oranında azalarak 21 bin 902 adet oldu.

2009-2019 Traktör Üretim Gelişimi (Ocak-Kasım) (x1000)

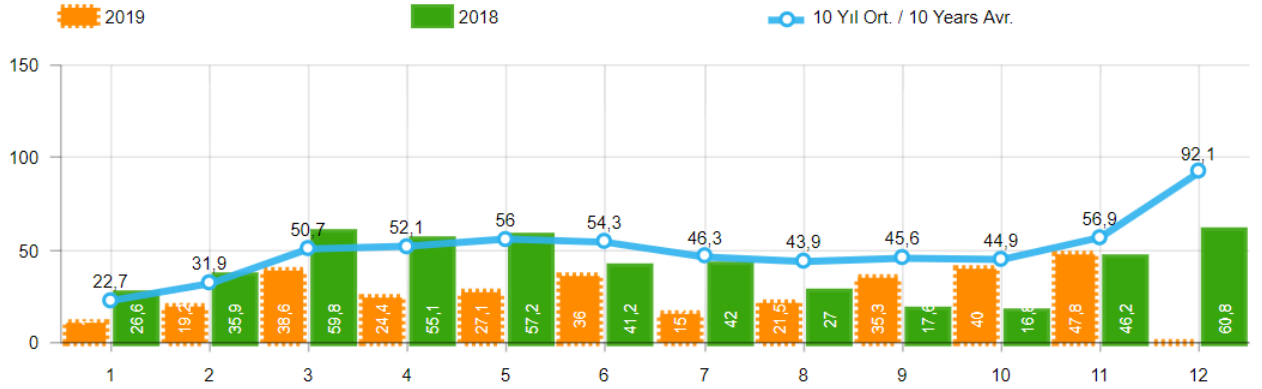


PAZAR

- 2019 yılı Ocak-Kasım döneminde toplam satışlar 2018 yılı aynı dönemine göre **yüzde 29** azalarak 399 bin 77 adet seviyesinde gerçekleşti.

10 Yıllık Ortalama ve 2019/2018 Toplam Satışlar (x1000)

- 2019 yılı Ocak-Kasım döneminde otomobil satışları, 2018 yılı aynı dönemine göre **yüzde 26** oranında azaldı ve 316 bin 427 adet oldu.

10 Yıllık Ortalama ve 2019/2018 Otomobil Satışları (x1000)

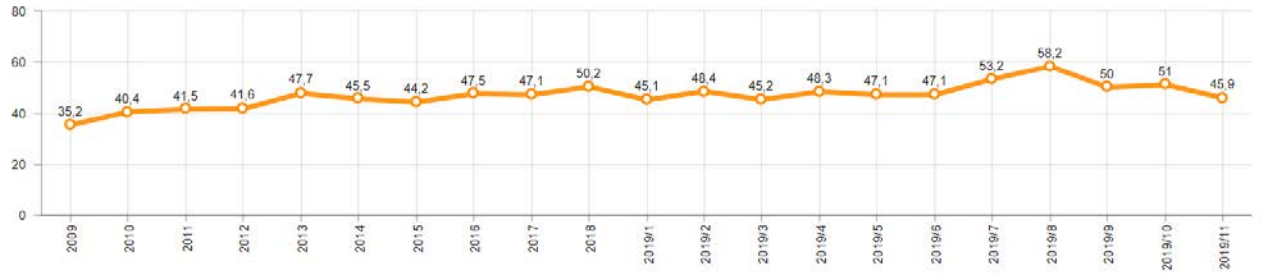
- 2019 yılı Ocak-Kasım döneminde otomobil pazarında ithalatın payı yüzde 60 olarak gerçekleşti.
 - 2019 yılı Ocak-Kasım döneminde geçen yılın aynı dönemine göre toplam otomobil satışları **yüzde 26** , ithal otomobil satışları **yüzde 33** ve yerli otomobil satışları **yüzde 10** oranlarında azaldı.

Otomobil Pazarında İthalatın Pazar Payı (%)



- 2019 yılı Ocak-Kasım döneminde hafif ticari araç (minibüs + kamyonet) pazarında ithalatın payı yüzde 48 olarak gerçekleşti.
 - 2019 yılı Ocak-Kasım döneminde geçen yılın aynı dönemine göre toplam hafif ticari araç satışları **yüzde 39** , ithal hafif ticari araç **yüzde 41** ve yerli hafif ticari araç satışları **yüzde 36** oranlarında azaldı.

Hafif Ticari Araç Pazarında İthalatın Pazar Payı (%)



- 2019 yılı Ocak-Kasım döneminde; bir önceki yılın aynı dönemine göre ağır ticari araç pazarı **yüzde 43** azalarak bin 10 bin 517 adet, kamyon pazarı **yüzde 41** oranında azalarak 8 bin 682 adet, midibüs pazarı **yüzde 48** oranında azalarak bin 203 adet ve otobüs pazarı ise **yüzde 46** oranında azalarak 632 adet düzeyinde gerçekleşti.

- Son 10 yıllık ortalamalara göre 2019 yılı Ocak-Kasım döneminde toplam pazar **yüzde 44** , otomobil pazarı **yüzde 37** , hafif ticari araç pazarı **yüzde 60** ve ağır ticari araç pazarı **yüzde 67** oranlarında düşüş gösterdi.

Pazar	10 Yıllık Ortalama (x1000)	2019 (x1000)	Değişim %
Toplam	715,6	399,1	-44,2
Otomobil	505,2	316,4	-37,4
HTA	178,9	72,1	-59,7
ATA	31,5	10,5	-66,6

Not: Yapılan kapsamlı veri analizi çerçevesinde, veri tabanımızdaki son 10 yıllık Ağır Ticari Araç Pazarı verileri Ağustos 2018 itibariyle revize edilmiştir.

İHRACAT

- 2019 yılı Ocak-Kasım döneminde 756 bin 807 adedi otomobil olmak üzere, toplam üretimin yüzde 86'sını oluşturan 1 milyon 146 bin 238 adet taşıt ihraç edildi. 2019 yılı Ocak-Kasım döneminde gerçekleşen taşıt aracı ihracatı, 2018 yılı aynı dönemine göre **yüzde 6** azaldı.
- Bu dönemde otomobil ihracatı bir önceki yılın aynı dönemine göre **yüzde 7** oranında azalırken, ticari araç ihracatı **yüzde 5** oranında azaldı. Traktör ihracatı ise 2018 yılına göre **yüzde 7** artarak 14 bin 893 adet olarak gerçekleşti.

Taşıt Araçları İhracatı (Adet)

SEKTÖR / SECTOR	2017	2018	1/11-2018	1/11-2019	2019/2018 %
OTOMOBİL / Pass Car	921.354	875.147	810.054	756.807	-6,6
OTOMOBİL TOPLAM / Pass. Car Total	921.354	875.147	810.054	756.807	-6,6
KAMYON / Truck	7.800	14.478	13.369	14.265	6,7
KAMYONET / Pick Up	350.108	372.954	345.256	320.722	-7,1
OTOBÜS / Bus	7.028	7.708	6.885	8.449	22,7
MİNİBÜS / Minibus	45.794	47.736	42.868	44.905	4,6
MİDİBÜS / Midibus	710	846	742	1.090	46,9
TİCARİ ARAÇLAR TOPLAM / Commercial Vehicle Total	411.440	443.722	409.120	389.431	-4,8
TAŞIT ARAÇLARI TOPLAM / Motor Vehicles Total	1.332.794	1.318.869	1.219.174	1.146.238	-6,0
TRAKTÖR / F.Tractor	13.123	15.123	13.900	14.893	7,1
TRAKTÖR TOPLAM / F.Tractor Total	13.123	15.123	13.900	14.893	7,1
GENEL TOPLAM / GRAND TOTAL	1.345.917	1.333.992	1.233.074	1.161.131	-5,8

- Uludağ İhracatçı Birlikleri (UİB) verilerine göre, 2019 yılı Ocak-Kasım döneminde toplam ihracat, 2018 yılına göre **yüzde 4** oranında azaldı ve 28,6 milyar \$ oldu. Euro bazında ise **yüzde 2** artarak 25,6 milyar € olarak gerçekleşti.
- Bu dönemde, dolar bazında ana sanayi ihracatı **yüzde 4** oranında azalırken, yan sanayi ihracatı da **yüzde 3** oranında azaldı.

Otomotiv Ana ve Yan Sanayi İhracatı (ABD \$)

Sektor / Sector	2017	2018	OCAK - KASIM / January - November 2018	OCAK - KASIM / January - November 2019	2019 / 2018 %
Toplam Yan Sanayi / Total Component Industry	9.835.914.658	10.881.562.512	10.111.021.055	9.818.914.568	-2,9
İç ve Dış Lastik / Tyres	1.131.782.300	1.353.896.118	1.257.579.867	1.382.433.500	9,9
Emniyet Camı / Safety Glasses	136.486.099	151.148.689	140.589.667	138.721.067	-1,3
Motor / Engine	486.426.738	581.583.113	547.383.750	477.609.743	-12,7
Akümülatör / Batteries	295.794.286	388.107.835	344.249.633	357.762.618	3,9
Diğer Aksam ve Parça / Spare Parts&Components	7.785.425.235	8.406.426.757	7.821.218.138	7.462.387.640	-4,6
Toplam Ana Sanayi / Total Vehicle Industry	19.287.086.833	21.350.315.330	19.608.570.274	18.823.953.040	-4,0
Otobüs / Bus	1.308.249.224	1.503.188.826	1.341.610.028	1.629.393.678	21,5
Midibüs-Minibüs / Midibus-Minibus	217.704.499	215.450.022	191.885.446	194.128.932	1,2
Otomobil / P.Cars	11.790.577.760	12.420.991.066	11.426.331.880	10.741.851.464	-6,0
Kamyon-Kamyonet / Truck-Pick Up&Van	4.849.022.718	5.376.446.529	4.961.031.234	4.537.642.603	-6,5
Römork ve Yan Römork / Trailer-Semi Trailer	342.793.231	507.186.149	456.468.686	461.399.273	1,1
Çekici / Tractor	427.928.256	904.738.051	846.784.630	819.761.013	-3,2
Tarım Traktörü / Farm Tractor	320.811.145	422.354.687	384.458.370	439.776.077	14,4
Toplam / Total	29.093.001.491	32.231.877.842	29.719.591.329	28.642.867.608	-3,6

Kaynak: Uludağ İhracatçı Birlikleri. UİB tarafından OSD için özel olarak analiz edilen Otomotiv İhracatı kapsamında; UİB Türkiye Geneli Otomotiv Endüstrisi sınıflandırmasına kıyasla "Römork ve Yarı Römork", "Tarım Traktörü" verileri dahil edilmekte; "Kullanılmış Araçlar", "İki Tekerlekli Taşıtlar", "Demiryolu Taşıtları" hariç tutulmaktadır.

- Türkiye İhracatçılar Meclisi verilerine göre, toplam otomotiv sanayi ihracatı, 2019 yılı Ocak-Kasım döneminde yüzde 17 pay ile ihracat sıralamasında ilk sıradaki yerini korudu.

SEKTÖREL BAZDA İHRACAT RAKAMLARI -1.000 \$												
SEKTÖRLER	1 - 30 KASIM				1 OCAK - 30 KASIM				SON 12 AYLIK			
	2018	2019	Değişim ('19/'18)	Pay(19) (%)	2018	2019	Değişim ('19/'18)	Pay(19) (%)	2017 - 2018	2018 - 2019	Değişim ('19/'18)	Pay(18) (%)
Otomotiv Endüstrisi	2.766.819	2.691.318	-2,7	16,6	29.092.258	28.051.341	-3,6	17,0	31.579.602	30.523.457	-3,3	17,0
Kimyevi Maddeler ve Mamulleri	1.489.228	1.832.476	23,0	11,3	15.844.887	18.778.624	18,5	11,4	17.212.228	20.282.294	17,8	11,3
Hazırgiyim ve Konfeksiyon	1.525.089	1.543.191	1,2	9,5	16.322.432	16.379.259	0,3	9,9	17.758.232	17.685.187	-0,4	9,8
Çelik	1.659.435	993.588	-40,1	6,1	14.061.931	12.734.441	-9,4	7,7	15.221.590	14.171.236	-6,9	7,9
Elektrik Elektronik	1.090.995	1.015.095	-7,0	6,3	10.346.546	10.269.709	-0,7	6,2	11.436.983	11.227.102	-1,8	6,2
Demir ve Demir Dışı Metaller	729.385	690.969	-5,3	4,3	7.451.591	7.452.021	0,0	4,5	8.076.742	8.083.302	0,1	4,5
Tekstil ve Hammaddeleri	746.703	674.776	-9,6	4,2	7.835.418	7.323.121	-6,5	4,4	8.527.618	7.944.625	-6,8	4,4
Makine ve Aksamları	702.630	685.613	-2,4	4,2	6.649.192	7.098.749	6,8	4,3	7.252.859	7.760.994	7,0	4,3
Hububat, Bakliyat, Yağlı Tohumlar ve Mamulleri	647.966	621.121	-4,1	3,8	6.084.918	6.162.102	1,3	3,7	6.647.100	6.755.625	1,6	3,8
Mobilya,Kağıt ve Orman Ürünleri	484.325	522.114	7,8	3,2	4.556.121	5.007.811	9,9	3,0	5.003.946	5.466.342	9,2	3,0
GENEL İHRACAT TOPLAMI	16.400.827	16.213.648	-1,1	100,0	162.189.973	165.067.039	1,8	100,0	176.882.076	179.737.892	1,6	100,0

Kaynak: TİM