 OTOMOTİV SANAYİİ DERNEĞİ AUTOMOTIVE MANUFACTURERS ASSOCIATION	OSD Özet Rapor
	Temmuz 2019

ÖZET DEĞERLENDİRME – 2018/2019

		Haziran			Ocak-Haziran		
		2018	2019	(%)	2018	2019	(%)
Üretim	Toplam	131.194	109.116	-17	843.216	735.062	-13
	Otomobil	85.635	74.074	-14	557.292	492.700	-12
Pazar	Toplam	52.788	43.943	-17	366.563	200.901	-45
	Otomobil	41.225	36.024	-13	275.870	156.378	-43
İhracat	Toplam	109.685	96.879	-12	687.879	634.768	-8
	Otomobil	68.030	62.846	-8	460.552	419.046	-9
İhracat (\$)	Toplam	2.598.953.113	2.219.576.258	-15	16.766.312.874	15.589.465.408	-7
	Otomobil	962.476.086	866.383.371	-10	6.550.429.192	5.757.342.745	-12
İhracat (€)	Toplam	2.223.829.153	1.964.509.121	-12	13.833.475.725	13.799.417.426	0
	Otomobil	823.361.028	767.535.313	-7	5.400.917.597	5.097.240.920	-6

2019 yılı Ocak-Haziran döneminde toplam üretim bir önceki yılın aynı dönemine göre **yüzde 13**, otomobil üretimi ise **yüzde 12** oranında azaldı. Bu dönemde, toplam üretim 735 bin 62 adet, otomobil üretimi ise 492 bin 700 adet düzeyinde gerçekleşti.

2019 yılı Ocak-Haziran döneminde toplam pazar geçen yılın aynı dönemine göre **yüzde 45** azalarak 200 bin 901 adet düzeyinde gerçekleşti. Bu dönemde otomobil pazarı ise **yüzde 43** oranında azaldı ve 156 bin 378 adet olarak gerçekleşti.

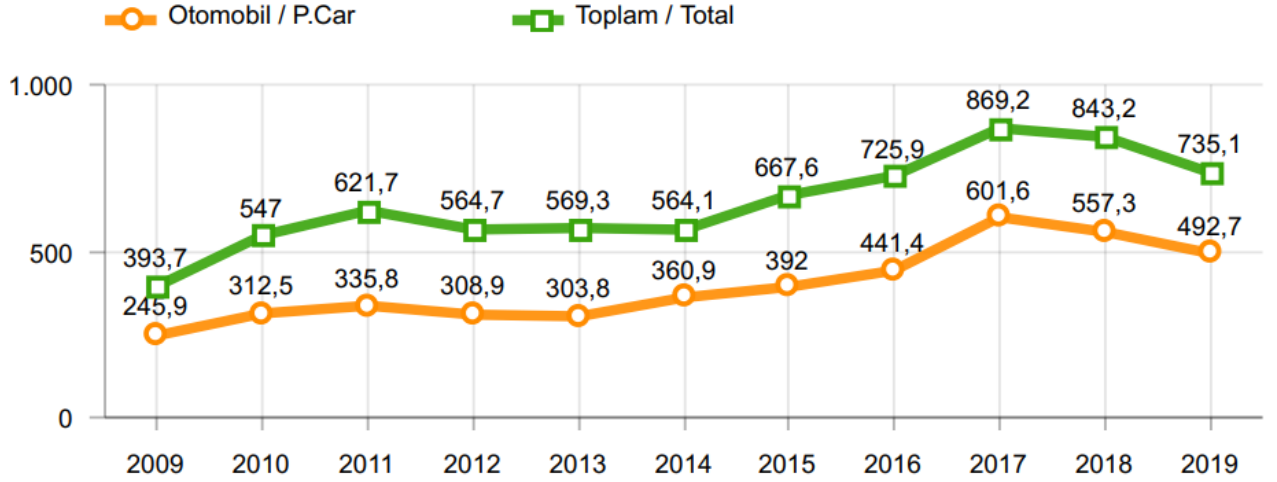
Ticari araç grubunda, 2019 yılı Ocak-Haziran döneminde üretim **yüzde 15** seviyesinde, ağır ticari araç grubunda **yüzde 30**, hafif ticari araç grubunda ise **yüzde 14** seviyesinde azaldı. 2018 yılı Ocak-Haziran dönemine göre ticari araç pazarı **yüzde 51**, hafif ticari araç pazarı **yüzde 50** ve ağır ticari araç pazarı **yüzde 56** azaldı.

2019 yılı Ocak-Haziran döneminde bir önceki yılın aynı dönemine göre, toplam otomotiv ihracatı adet bazında **yüzde 8** oranında azalırken, otomobil ihracatı **yüzde 9** oranında azaldı. Bu dönemde, toplam ihracat 634 bin 768 adet, otomobil ihracatı ise 419 bin 46 adet düzeyinde gerçekleşti.

2019 yılı Ocak-Haziran döneminde bir önceki yılın aynı dönemine göre, toplam otomotiv ihracatı Dolar bazında **yüzde 7** azalırken, Euro bazında ise geçen yılın aynı dönemine paralel seviyede gerçekleşti. Bu dönemde toplam otomotiv ihracatı 15,6 Milyar \$ olarak gerçekleşirken, otomobil ihracatı **yüzde 12** azalarak 5,8 Milyar \$ seviyesinde gerçekleşti. Euro bazında otomobil ihracatı ise **yüzde 6** azalarak 5,1 Milyar € seviyesinde gerçekleşti.

OTOMOTİV SANAYİİ 2019 YILI HAZİRAN AYI SONUÇLARI**ÜRETİM**

- 2019 yılı Ocak-Haziran döneminde, önceki yılın aynı dönemine göre **yüzde 13** oranında azalarak toplam 735 bin 62 adet taşıt aracı üretildi.

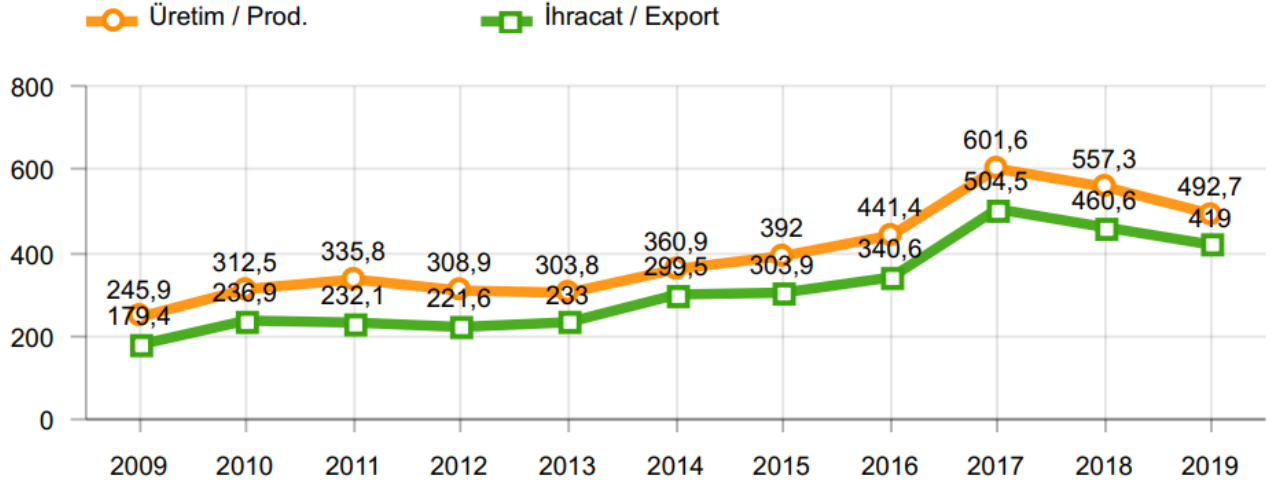
2009-2019 Toplam ve Otomobil Üretim Gelişimi (Ocak-Haziran) (x1000)

- 2019 yılı Ocak-Haziran döneminde traktör üretimi ile birlikte toplam üretim 745 bin 632 adet olarak gerçekleşti.
- 2018 yılına göre, yük ve yolcu taşıyan ticari araçlar üretimi, 2019 yılı Ocak-Haziran döneminde **yüzde 15** seviyesinde azalırken, ürün grubu bazında üretim:

- K. Kamyonda **yüzde 78**
- Midibüste **yüzde 46**
- B. Kamyonda **yüzde 34**
- Kamyonette **yüzde 16** oranlarında azaldı,
- Otobüste **yüzde 8**
- Minibüste **yüzde 1** oranlarında arttı.

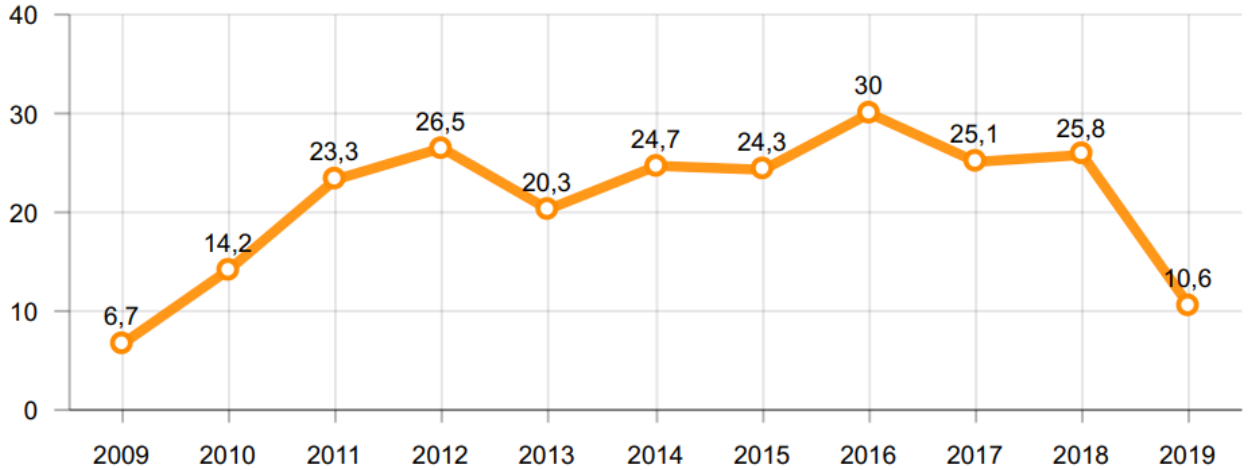
- 2019 yılı Ocak-Haziran döneminde otomobil üretimi, 2018 yılına göre **yüzde 12** oranında azalarak 492 bin 700 adet düzeyinde gerçekleşti.

2009-2019 Otomobil Üretim ve İhracat Gelişimi (Ocak-Haziran) (x1000)



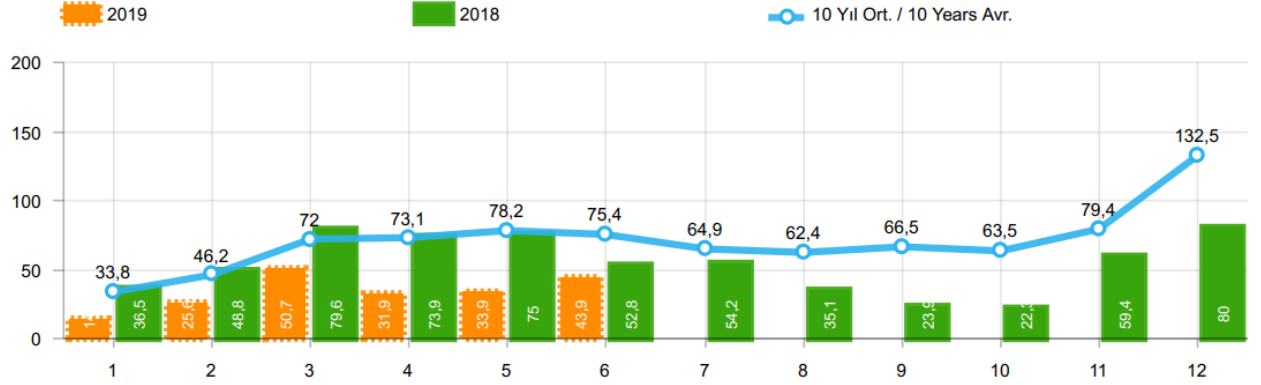
- 2019 yılı Ocak-Haziran döneminde traktör üretimi **yüzde 59** oranında azalarak 10 bin 570 adet oldu.

2009-2019 Traktör Üretim Gelişimi (Ocak-Haziran) (x1000)

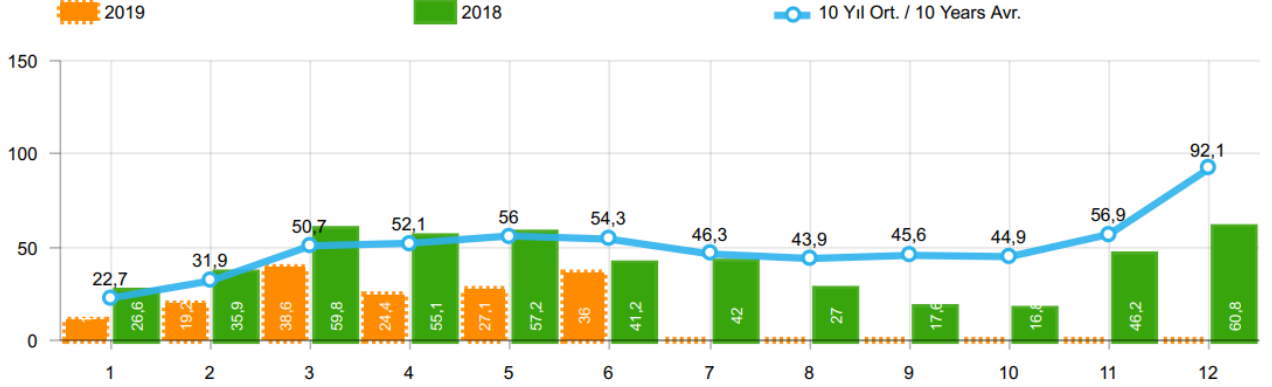


PAZAR

- 2019 yılı Ocak-Haziran döneminde toplam satışlar 2018 yılı aynı dönemine göre **yüzde 45** azalarak 200 bin 901 adet seviyesinde gerçekleşti.

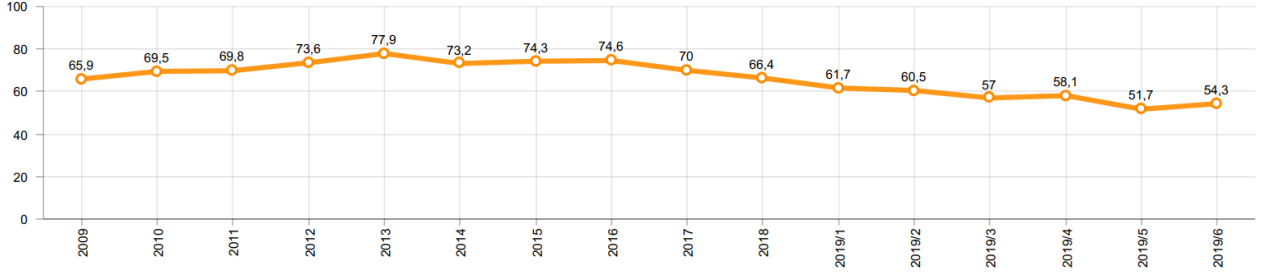
10 Yıllık Ortalama ve 2019/2018 Toplam Satışlar (x1000)

- 2019 yılı Ocak-Haziran döneminde otomobil satışları, 2018 yılı aynı dönemine göre **yüzde 43** oranında azaldı ve 156 bin 378 adet oldu.

10 Yıllık Ortalama ve 2019/2018 Otomobil Satışları (x1000)

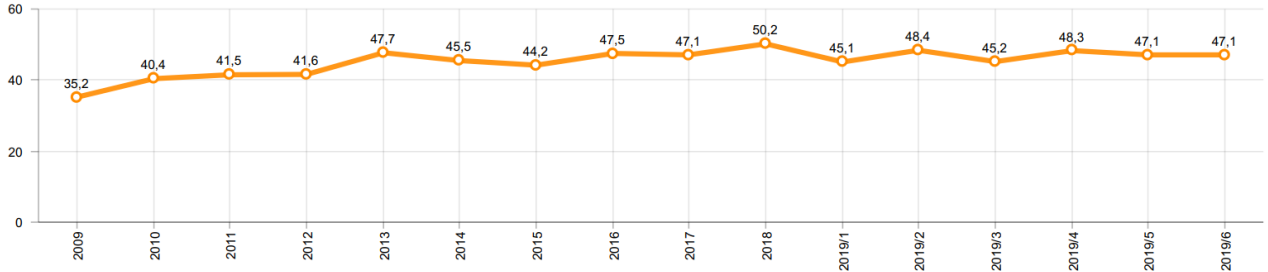
- 2019 yılı Ocak-Haziran döneminde otomobil pazarında ithalatın payı yüzde 56 olarak gerçekleşti.
 - 2019 yılı Ocak-Haziran döneminde geçen yılın aynı dönemine göre toplam otomobil satışları **yüzde 43** , ithal otomobil satışları **yüzde 52** ve yerli otomobil satışları **yüzde 26** oranlarında azaldı.

Otomobil Pazarında İthalatın Pazar Payı (%)



- 2019 yılı Ocak-Haziran döneminde hafif ticari araç (minibüs + kamyonet) pazarında ithalatın payı yüzde 47 olarak gerçekleşti.
 - 2019 yılı Ocak-Haziran döneminde geçen yılın aynı dönemine göre toplam hafif ticari araç satışları **yüzde 50** , ithal hafif ticari araç **yüzde 52** ve yerli hafif ticari araç satışları **yüzde 48** oranlarında azaldı.

Hafif Ticari Araç Pazarında İthalatın Pazar Payı (%)



- 2019 yılı Ocak-Haziran döneminde; bir önceki yılın aynı dönemine göre **ağır ticari araç pazarı yüzde 56** azalarak bin 5 bin 757 adet, **kamyon pazarı yüzde 56** oranında azalarak 4 bin 769 adet, **midibüs pazarı yüzde 62** oranında azalarak 572 adet ve **otobüs pazarı ise yüzde 47** oranında azalarak 416 adet düzeyinde gerçekleşti.

- Son 10 yıllık ortalamalara göre 2019 yılı Ocak-Haziran döneminde toplam pazar **yüzde 47** , otomobil pazarı **yüzde 42**, hafif ticari araç pazarı **yüzde 58** ve ağır ticari araç pazarı **yüzde 68** oranlarında düşüş gösterdi.

Pazar	10 Yıllık Ortalama (x1000)	2019 (x1000)	Değişim %
Toplam	378,8	200,9	-47,0
Otomobil	267,6	156,4	-41,6
HTA	93,2	38,8	-58,4
ATA	17,9	5,8	-67,9

Not: Yapılan kapsamlı veri analizi çerçevesinde, veri tabanımızdaki son 10 yıllık Ağır Ticari Araç Pazarı verileri Temmuz 2018 itibariyle revize edilmiştir.

İHRACAT

- 2019 yılı Ocak-Haziran döneminde 419 bin 46 adedi otomobil olmak üzere, toplam üretimin yüzde 86'sını oluşturan 634 bin 768 adet taşıt ihraç edildi. 2019 yılı Ocak-Haziran döneminde gerçekleşen taşıt aracı ihracatı, 2018 yılı aynı dönemine göre **yüzde 8** azaldı.
- Bu dönemde otomobil ihracatı bir önceki yılın aynı dönemine göre **yüzde 9** oranında azalırken, ticari araç ihracatı **yüzde 5** oranında azaldı. Traktör ihracatı ise 2018 yılına göre **yüzde 20** artarak 7 bin 912 adet olarak gerçekleşti.

Taşıt Araçları İhracatı (Adet)

SEKTÖR / SECTOR	2017	2018	1/6-2018	1/6-2019	2019/2018 %
OTOMOBİL / Pass.Car	921.354	875.147	460.552	419.046	-9,0
OTOMOBİL TOPLAM / Pass. Car Total	921.354	875.147	460.552	419.046	-9,0
KAMYON / Truck	7.800	14.478	6.142	7.746	26,1
KAMYONET / Pick Up	350.108	372.954	195.364	177.869	-9,0
OTOBÜS / Bus	7.028	7.708	3.625	4.620	27,4
MINİBÜS / Minibus	45.794	47.736	21.865	24.893	13,8
MİDİBÜS / Midibus	710	846	331	594	79,5
TİCARİ ARAÇLAR TOPLAM / Commercial Vehicle Total	411.440	443.722	227.327	215.722	-5,1
TAŞIT ARAÇLARI TOPLAM / Motor Vehicles Total	1.332.794	1.318.869	687.879	634.768	-7,7
TRAKTÖR / F.Tractor	13.123	15.123	6.586	7.912	20,1
TRAKTÖR TOPLAM / F.Tractor Total	13.123	15.123	6.586	7.912	20,1
GENEL TOPLAM / GRAND TOTAL	1.345.917	1.333.992	694.465	642.680	-7,5

- Uludağ İhracatçı Birlikleri (UİB) verilerine göre, 2019 yılı Ocak-Haziran döneminde toplam ihracat, 2018 yılına göre **yüzde 7** oranında azaldı ve 15,6 milyar \$ oldu. Euro bazında ise geçen yıla paralel seviyede 13,8 milyar € olarak gerçekleşti.
- Bu dönemde, dolar bazında ana sanayi ihracatı **yüzde 7,3** oranında azalırken, yan sanayi ihracatı da **yüzde 6,5** oranında azaldı.

Otomotiv Ana ve Yan Sanayi İhracatı (ABD \$)

Sektör / Sector	2017	2018	OCAK - HAZİRAN / January - June 2018	OCAK - HAZİRAN / January - June 2019	2019 / 2018 %
Toplam Yan Sanayi / Total Component Industry	9.835.914.658	10.881.562.512	5.755.611.912	5.381.312.650	-6,5
İç ve Dış Lastik / Tyres	1.131.782.300	1.353.896.118	695.529.087	724.540.710	4,2
Emniyet Camı / Safety Glasses	136.486.099	151.148.689	79.797.754	75.363.551	-5,6
Motor / Engine	486.426.738	581.983.113	343.468.587	284.439.681	-17,2
Akümülatör / Batteries	295.794.286	388.107.835	164.421.251	185.535.308	12,8
Diğer Aksam ve Parça / Spare Parts&Components	7.785.425.235	8.406.426.757	4.472.395.233	4.111.433.400	-8,1
Toplam Ana Sanayi / Total Vehicle Industry	19.257.086.833	21.350.315.330	11.010.700.963	10.208.152.760	-7,3
Otobüs / Bus	1.308.249.224	1.503.188.826	692.583.697	883.374.431	27,5
Midibüs-Minibus / Midibus-Minibus	217.704.499	215.450.022	114.227.554	76.081.486	-33,4
Otomobil / P.Cars	11.790.577.760	12.420.951.066	6.550.429.192	5.757.342.745	-12,1
Kamyon-Kamyonet / Truck-Pick Up&Van	4.849.022.718	5.376.446.529	2.839.289.961	2.557.490.559	-9,9
Römork ve Yarı Römork / Trailer-Semi Trailer	342.793.231	507.186.149	244.004.383	279.039.471	14,4
Çekici / Tractor	427.928.256	904.738.051	399.066.921	433.374.683	8,6
Tarım Traktörü / Farm Tractor	320.811.145	422.354.687	171.099.355	221.449.385	29,4
Toplam / Total	29.093.001.491	32.231.877.842	16.766.312.875	15.589.465.410	-7,0

Kaynak: Uludağ İhracatçı Birlikleri. UİB tarafından OSD için özel olarak analiz edilen Otomotiv İhracatı kapsamında; UİB Türkiye Geneli Otomotiv Endüstrisi sınıflandırmasına kıyasla "Römork ve Yarı Römork", "Tarım Traktörü" verileri dahil edilmekte; "Kullanılmış Araçlar", "İki Tekerlekli Taşıtlar", "Demiryolu Taşıtları" hariç tutulmaktadır.

- Türkiye İhracatçılar Meclisi verilerine göre, toplam otomotiv sanayi ihracatı, 2019 yılı Ocak-Haziran döneminde yüzde 17 pay ile ihracat sıralamasında ilk sıradaki yerini korudu.

SEKTÖREL BAZDA İHRACAT RAKAMLARI -1.000 \$												
SEKTÖRLER	1 - 30 HAZİRAN				1 OCAK - 30 HAZİRAN				SON 12 AYLIK			
	2018	2019	Değişim ('19/'18)	Pay(19) (%)	2018	2019	Değişim ('19/'18)	Pay(19) (%)	2017 - 2018	2018 - 2019	Değişim ('19/'18)	Pay(18) (%)
Otomotiv Endüstrisi	2.539.895	2.192.767	-13,7	18,9	16.431.531	15.318.692	-6,8	17,4	30.607.247	30.452.244	-0,5	17,0
Kimyevi Maddeler ve Mamulleri	1.417.616	1.297.288	-8,5	11,2	8.396.393	9.989.179	19,0	11,3	16.545.690	18.945.848	14,5	10,6
Hazırlanmış ve Konfeksiyon	1.354.507	1.090.800	-19,5	9,4	8.811.680	8.727.607	-1,0	9,9	17.652.970	17.545.428	-0,6	9,8
Çelik	1.187.610	878.437	-26,0	7,6	7.066.322	7.171.139	1,5	8,1	12.690.698	15.603.986	23,0	8,7
Elektrik Elektronik	861.744	716.804	-16,8	6,2	5.471.440	5.376.754	-1,7	6,1	11.210.041	11.209.316	0,0	6,3
Demir ve Demir Dışı Metaller	656.930	517.821	-21,2	4,5	4.056.348	4.071.441	0,4	4,6	7.611.594	8.098.119	6,4	4,5
Tekstil ve Hammaddeleri	659.439	510.768	-22,5	4,4	4.297.652	4.031.906	-6,2	4,6	8.414.971	8.191.520	-2,7	4,6
Makine ve Aksamları	551.032	473.285	-14,1	4,1	3.471.015	3.801.783	9,5	4,3	6.713.840	7.644.223	13,9	4,3
Hububat, Bakliyat, Yağlı Tohumlar ve Mamulleri	447.490	348.422	-22,1	3,0	3.222.841	3.250.156	0,8	3,7	6.372.022	6.705.809	5,2	3,8
Mobilya,Kağıt ve Orman Ürünleri	384.816	348.342	-9,5	3,0	2.452.421	2.628.748	7,2	3,0	4.760.243	5.191.054	9,1	2,9
GENEL İHRACAT TOPLAMI	13.621.091	11.596.933	-14,9	100,0	86.326.179	88.207.145	2,2	100,0	170.075.272	178.741.999	5,1	100,0

Kaynak: TİM