

### ÖZET DEĞERLENDİRME – 2018/2019

		Nisan			Ocak-Nisan		
		2018	2019	(%)	2018	2019	(%)
Üretim	Toplam	138.520	127.913	-8	563.715	489.429	-13
	Otomobil	90.805	83.459	-8	375.977	322.281	-14
Pazar	Toplam	73.886	32.088	-57	238.779	123.155	-48
	Otomobil	55.108	24.416	-56	177.418	93.228	-47
İhracat	Toplam	116.945	106.004	-9	461.643	426.026	-8
	Otomobil	79.786	66.084	-17	315.225	275.967	-12
İhracat (\$)	Toplam	2.968.513.351	2.659.806.463	-10	11.342.508.166	10.549.816.607	-7
	Otomobil	1.244.067.138	960.202.917	-23	4.536.950.436	3.897.316.766	-14
İhracat (€)	Toplam	2.415.682.776	2.367.134.222	-2	9.222.245.003	9.313.331.187	1
	Otomobil	1.012.176.256	854.745.890	-16	3.690.058.227	3.441.205.468	-7

2019 yılı Ocak-Nisan döneminde toplam üretim bir önceki yılın aynı dönemine göre **yüzde 13**, otomobil üretimi ise **yüzde 14** oranında azaldı. Bu dönemde, toplam üretim 489 bin 429 adet, otomobil üretimi ise 322 bin 281 adet düzeyinde gerçekleşti.

2019 yılı Ocak-Nisan döneminde toplam pazar geçen yılın aynı dönemine göre **yüzde 48** azalarak 123 bin 155 adet düzeyinde gerçekleşti. Bu dönemde otomobil pazarı ise **yüzde 47** oranında azaldı ve 93 bin 228 adet olarak gerçekleşti.

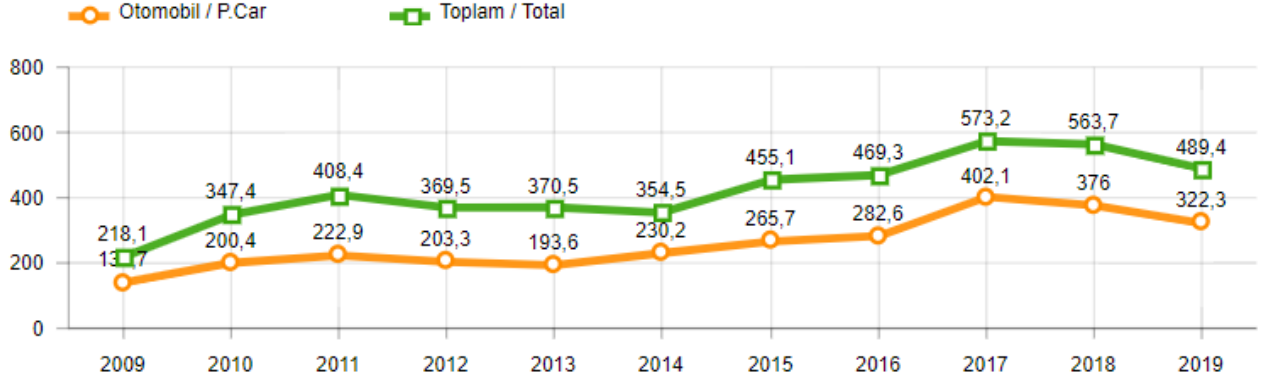
Ticari araç grubunda, 2019 yılı Ocak-Nisan döneminde üretim **yüzde 11** seviyesinde, ağır ticari araç grubunda **yüzde 29**, hafif ticari araç grubunda ise **yüzde 9** seviyesinde azaldı. 2018 yılı Ocak-Nisan dönemine göre ticari araç pazarı **yüzde 51**, hafif ticari araç pazarı **yüzde 50** ve ağır ticari araç pazarı **yüzde 60** azaldı.

2019 yılı Ocak-Nisan döneminde bir önceki yılın aynı dönemine göre, toplam otomotiv ihracatı adet bazında **yüzde 8** oranında azalırken, otomobil ihracatı **yüzde 12** oranında azaldı. Bu dönemde, toplam ihracat 426 bin 26 adet, otomobil ihracatı ise 275 bin 967 adet düzeyinde gerçekleşti.

2019 yılı Ocak-Nisan döneminde bir önceki yılın aynı dönemine göre, toplam otomotiv ihracatı Dolar bazında **yüzde 7** azalırken, Euro bazında ise **yüzde 1** arttı. Bu dönemde toplam otomotiv ihracatı 10,5 Milyar \$ olarak gerçekleşirken, otomobil ihracatı **yüzde 14** azalarak 3,9 Milyar \$ seviyesinde gerçekleşti. Euro bazında otomobil ihracatı ise **yüzde 7** azalarak 3,4 Milyar € seviyesinde gerçekleşti.

**OTOMOTİV SANAYİİ 2019 YILI NİSAN AYI SONUÇLARI****ÜRETİM**

- 2019 yılı Ocak-Nisan döneminde, önceki yılın aynı dönemine göre **yüzde 13** oranında azalarak toplam 489 bin 429 adet taşıt aracı üretildi.

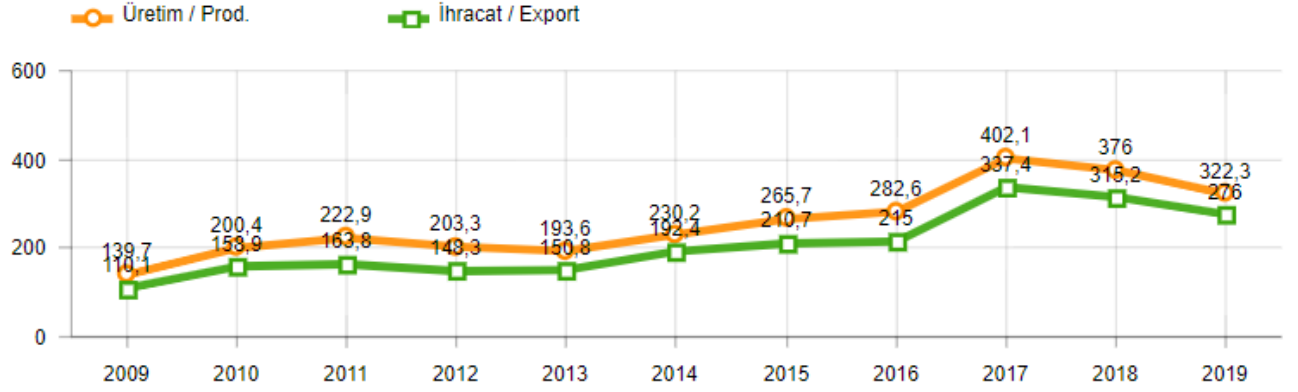
**2009-2019 Toplam ve Otomobil Üretim Gelişimi (Ocak-Nisan) (x1000)**

- 2019 yılı Ocak-Nisan döneminde traktör üretimi ile birlikte toplam üretim 496 bin 365 adet olarak gerçekleşti.
- 2018 yılına göre, yük ve yolcu taşıyan ticari araçlar üretimi, 2019 yılı Ocak-Nisan döneminde **yüzde 11** seviyesinde azalırken, ürün grubu bazında üretim:

- K. Kamyonda **yüzde 76**
- Midibüste **yüzde 50**
- B. Kamyonda **yüzde 33**
- Kamyonette **yüzde 13** oranlarında azaldı,
- Minibüste **yüzde 18**
- Otobüste **yüzde 9** oranlarında arttı.

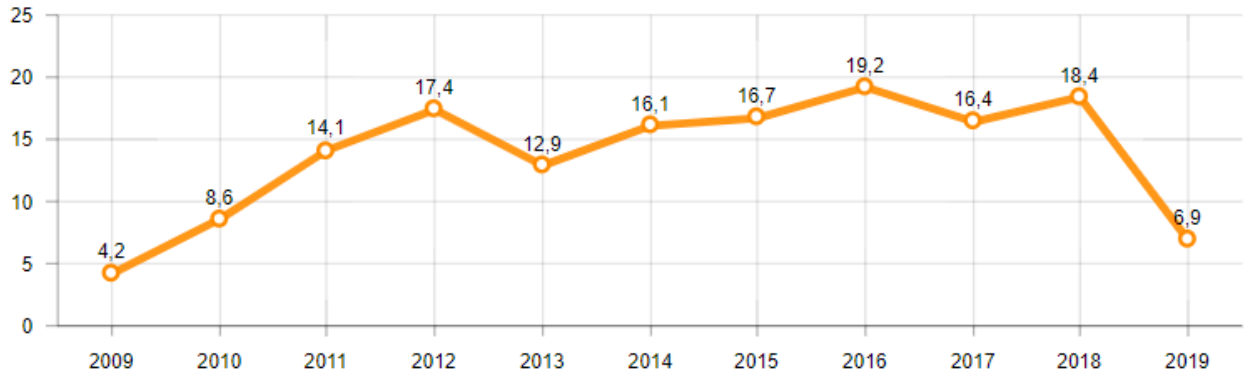
- 2019 yılı Ocak-Nisan döneminde otomobil üretimi, 2018 yılına göre **yüzde 14** oranında azalarak 322 bin 281 adet düzeyinde gerçekleşti.

### 2009-2019 Otomobil Üretim ve İhracat Gelişimi (Ocak-Nisan) (x1000)



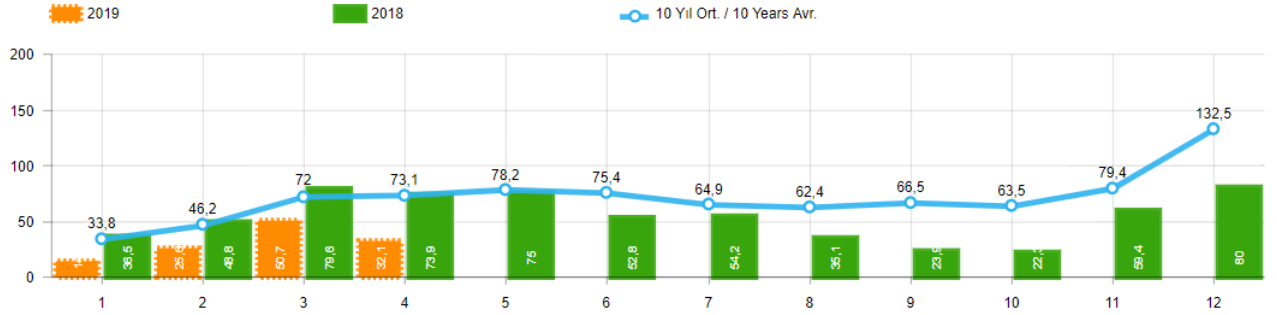
- 2019 yılı Ocak-Nisan döneminde traktör üretimi **yüzde 62** oranında azalarak 6 bin 936 adet oldu.

### 2009-2019 Traktör Üretim Gelişimi (Ocak-Nisan) (x1000)

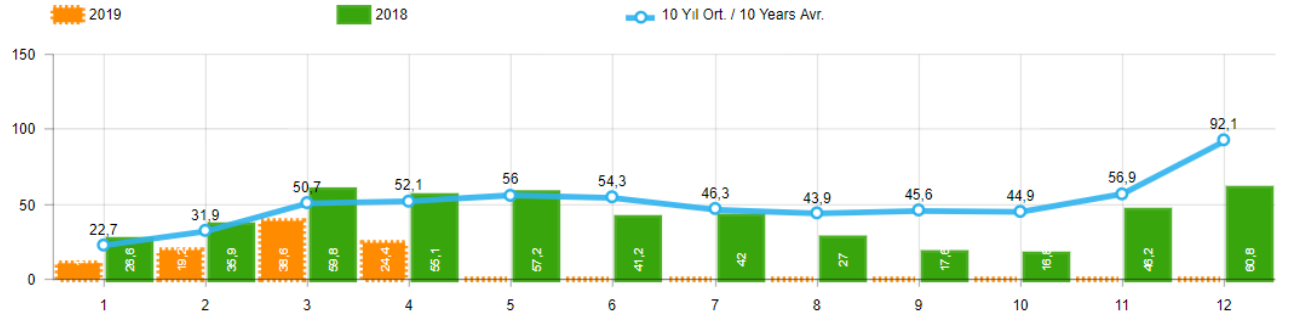


**PAZAR**

- 2019 yılı Ocak-Nisan döneminde toplam satışlar 2018 yılı aynı dönemine göre **yüzde 48** azalarak 123 bin 155 adet seviyesinde gerçekleşti.

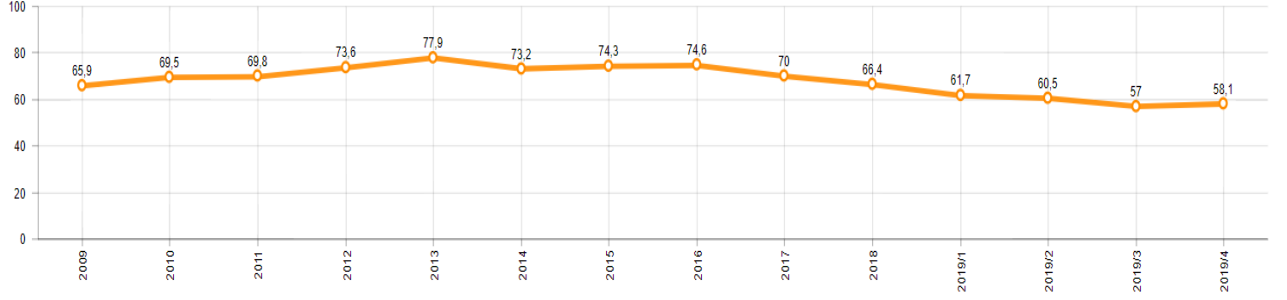
**10 Yıllık Ortalama ve 2019/2018 Toplam Satışlar (x1000)**

- 2019 yılı Ocak-Nisan döneminde otomobil satışları, 2018 yılı aynı dönemine göre **yüzde 47** oranında azaldı ve 93 bin 228 adet oldu.

**10 Yıllık Ortalama ve 2019/2018 Otomobil Satışları (x1000)**

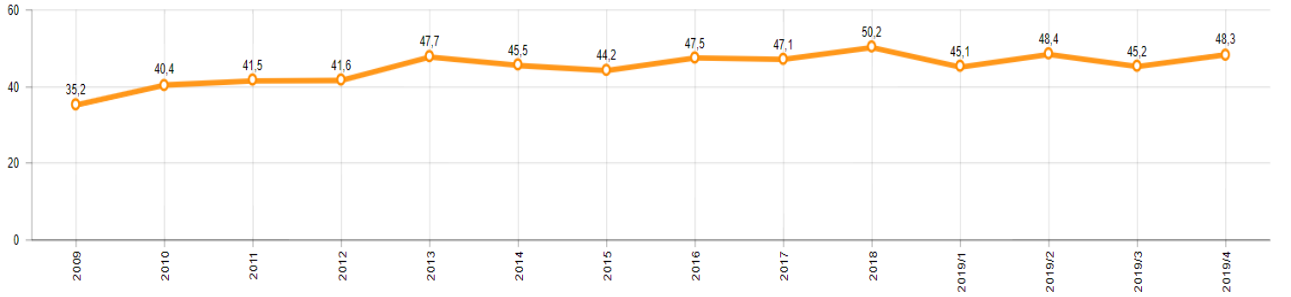
- 2019 yılı Ocak-Nisan döneminde otomobil pazarında ithalatın payı yüzde 59 olarak gerçekleşti.
  - 2019 yılı Ocak-Nisan döneminde geçen yılın aynı dönemine göre toplam otomobil satışları **yüzde 47** , ithal otomobil satışları **yüzde 54** ve yerli otomobil satışları **yüzde 35** oranlarında azaldı.

### Otomobil Pazarında İthalatın Pazar Payı (%)



- 2019 yılı Ocak-Nisan döneminde hafif ticari araç (minibüs + kamyonet) pazarında ithalatın payı yüzde 47 olarak gerçekleşti.
  - 2019 yılı Ocak-Nisan döneminde geçen yılın aynı dönemine göre toplam hafif ticari araç satışları **yüzde 50**, ithal hafif ticari araç **yüzde 52** ve yerli hafif ticari araç satışları **yüzde 47** oranlarında azaldı.

### Hafif Ticari Araç Pazarında İthalatın Pazar Payı (%)



- 2019 yılı Ocak-Nisan döneminde; bir önceki yılın aynı dönemine göre ağır ticari araç pazarı **yüzde 60** azalarak bin 3 bin 715 adet, kamyon pazarı **yüzde 60** oranında azalarak 3 bin 97 adet, midibüs pazarı **yüzde 72** oranında azalarak 277 adet ve otobüs pazarı ise **yüzde 31** oranında azalarak 341 adet düzeyinde gerçekleşti.

- Son 10 yıllık ortalamalara göre 2019 yılı Ocak-Nisan döneminde toplam pazar **yüzde 45** , otomobil pazarı **yüzde 41**, hafif ticari araç pazarı **yüzde 54** ve ağır ticari araç pazarı **yüzde 67** oranlarında düşüş gösterdi.

Pazar	10 Yıllık Ortalama (x1000)	2019 (x1000)	Değişim %
Toplam	225,1	123,2	<b>-45,3</b>
Otomobil	157,4	93,2	<b>-40,8</b>
HTA	56,6	26,2	<b>-53,7</b>
ATA	11,1	3,7	<b>-66,6</b>

*Not: Yapılan kapsamlı veri analizi çerçevesinde, veri tabanımızdaki son 10 yıllık Ağır Ticari Araç Pazarı verileri Temmuz 2018 itibariyle revize edilmiştir.*

**İHRACAT**

- 2019 yılı Ocak-Nisan döneminde 275 bin 967 adedi otomobil olmak üzere, toplam üretimin yüzde 87'sini oluşturan 426 bin 26 adet taşıt ihraç edildi. 2019 yılı Ocak-Nisan döneminde gerçekleşen taşıt aracı ihracatı, 2018 yılı aynı dönemine göre **yüzde 8** azaldı.
- Bu dönemde otomobil ihracatı bir önceki yılın aynı dönemine göre **yüzde 12** oranında azalırken, ticari araç ihracatı **yüzde 2** oranında arttı. Traktör ihracatı ise 2018 yılına göre **yüzde 24** artarak 4 bin 979 adet olarak gerçekleşti.

**Taşıt Araçları İhracatı (Adet)**

SEKTÖR / SECTOR	2017	2018	14-2018	14-2019	2019/2018 %
OTOMOBİL / Pass Car	921.354	875.147	315.225	275.967	-12,5
<b>OTOMOBİL TOPLAM / Pass. Car Total</b>	<b>921.354</b>	<b>875.147</b>	<b>315.225</b>	<b>275.967</b>	<b>-12,5</b>
KAMYON / Truck	7.800	14.478	3.917	5.329	36,0
KAMYONET / Pick Up	350.108	372.954	125.571	122.139	-2,7
OTOBÜS / Bus	7.028	7.708	2.285	3.013	31,9
MINİBÜS / Minibus	45.794	47.736	14.435	19.218	33,1
MİDİBÜS / Midibus	710	846	210	360	71,4
<b>TİCARİ ARAÇLAR TOPLAM / Commercial Vehicle Total</b>	<b>411.440</b>	<b>443.722</b>	<b>146.418</b>	<b>150.059</b>	<b>2,5</b>
<b>TAŞIT ARAÇLARI TOPLAM / Motor Vehicles Total</b>	<b>1.332.794</b>	<b>1.318.869</b>	<b>461.643</b>	<b>426.026</b>	<b>-7,7</b>
TRAKTÖR / F.Tractor	13.123	15.123	4.006	4.979	24,3
<b>TRAKTÖR TOPLAM / F.Tractor Total</b>	<b>13.123</b>	<b>15.123</b>	<b>4.006</b>	<b>4.979</b>	<b>24,3</b>
<b>GENEL TOPLAM / GRAND TOTAL</b>	<b>1.345.917</b>	<b>1.333.992</b>	<b>465.649</b>	<b>431.005</b>	<b>-7,4</b>

- Uludağ İhracatçı Birlikleri (UİB) verilerine göre, 2019 yılı Ocak-Nisan döneminde toplam ihracat, 2018 yılına göre **yüzde 7** oranında azaldı ve 10,5 milyar \$ oldu. Euro bazında ise **yüzde 1** artarak 9,3 milyar € olarak gerçekleşti.
- Bu dönemde, dolar bazında ana sanayi ihracatı **yüzde 8** oranında azalırken, yan sanayi ihracatı da **yüzde 6** oranında azaldı.

**Otomotiv Ana ve Yan Sanayi İhracatı (ABD \$)**

Sektör / Sector	2017	2018	OCAK - NİSAN / January - April 2018	OCAK - NİSAN / January - April 2019	2019 / 2018 %
<b>Toplam Yan Sanayi / Total Component Industry</b>	<b>9.835.914.658</b>	<b>10.881.562.512</b>	<b>3.846.773.679</b>	<b>3.628.052.375</b>	<b>-5,7</b>
İç ve Dış Lastik / Tyres	1.131.782.300	1.353.896.118	465.666.625	499.789.965	7,3
Emniyet Camı / Safety Glasses	136.496.099	151.148.689	53.634.015	49.473.009	-7,8
Motor / Engine	486.426.738	581.983.113	222.954.295	180.353.240	-19,1
Akümülatör / Batteries	295.794.286	388.107.835	108.411.376	122.994.711	13,5
<b>Diğer Aksam ve Parça / Spare Parts&amp;Components</b>	<b>7.785.425.235</b>	<b>8.406.426.757</b>	<b>2.966.107.368</b>	<b>2.775.441.370</b>	<b>-7,4</b>
<b>Toplam Ana Sanayi / Total Vehicle Industry</b>	<b>19.257.086.833</b>	<b>21.350.315.330</b>	<b>7.495.734.487</b>	<b>6.921.764.232</b>	<b>-7,7</b>
Otobüs / Bus	1.308.249.224	1.503.188.826	468.197.005	595.639.460	27,2
Midibus-Minibus / Midibus-Minibus	217.704.499	215.450.022	78.497.055	53.122.163	-32,3
Otomobil / P.Cars	11.790.577.760	12.420.951.066	4.536.950.436	3.897.316.766	-14,1
Kamyon-Kamyonet / Truck-Pick Ups&Van	4.849.022.718	5.376.446.529	1.892.808.390	1.753.489.750	-7,4
Römork ve Yan Römork / Trailer-Semi Trailer	342.793.231	507.186.149	159.000.002	182.845.274	15,0
Çekici / Tractor	427.928.256	904.738.051	254.555.768	306.054.883	20,2
Tarım Traktörü / Farm Tractor	320.611.145	422.354.887	105.725.631	133.295.936	26,1
<b>Toplam / Total</b>	<b>29.093.001.491</b>	<b>32.231.877.842</b>	<b>11.342.508.166</b>	<b>10.549.816.607</b>	<b>-7,0</b>

Kaynak: Uludağ İhracatçı Birlikleri. UİB tarafından OSD için özel olarak analiz edilen Otomotiv ihracatı kapsamında; UİB Türkiye Genel Otomotiv Endüstrisi sınıflandırmasına kıyasla "Römork ve Yarı Römork", "Tarım Traktörü" verileri dahil edilmekte; "Kullanılmış Araçlar", "İki Tekerlekli Taşıtlar", "Demiryolu Taşıtları" hariç tutulmaktadır.

- Türkiye İhracatçılar Meclisi verilerine göre, toplam otomotiv sanayi ihracatı, 2019 yılı Ocak-Nisan döneminde yüzde 17 pay ile ihracat sıralamasında ilk sıradaki yerini korudu.

SEKTÖREL BAZDA İHRACAT RAKAMLARI -1.000 \$												
SEKTÖRLER	1 - 30 NISAN				1 OCAK - 30 NISAN				SON 12 AYLIK			
	2018	2019	Değişim ('19/'18)	Pay(19) (%)	2018	2019	Değişim ('19/'18)	Pay(19) (%)	2017 - 2018	2018 - 2019	Değişim ('19/'18)	Pay(18) (%)
Otomotiv Endüstrisi	2.901.991	2.616.597	-9,8	17,1	11.127.548	10.372.739	-6,8	17,3	30.361.933	30.810.292	1,5	17,2
Kimyevi Maddeler ve Mamulleri	1.348.073	1.766.008	31,0	11,6	5.517.808	6.751.627	22,4	11,3	16.251.646	18.588.943	14,4	10,4
Hazırlanmış ve Konfeksiyon	1.464.979	1.508.263	3,0	9,9	5.976.275	6.018.508	0,7	10,1	17.603.980	17.673.326	0,4	9,9
Çelik	1.122.433	1.239.537	10,4	8,1	4.674.627	4.940.944	5,7	8,3	12.161.191	15.765.542	29,6	8,8
Elektrik Elektronik	948.811	938.410	-1,1	6,1	3.623.915	3.618.938	-0,1	6,1	11.112.494	11.299.298	1,7	6,3
Tekstil ve Hammaddeleri	706.266	691.777	-2,1	4,5	2.891.029	2.735.081	-5,4	4,6	8.326.808	8.302.107	-0,3	4,6
Demir ve Demir Dışı Metaller	698.005	709.657	1,7	4,6	2.683.395	2.728.360	1,7	4,6	7.368.809	8.128.709	10,3	4,5
Makine ve Aksamları	602.380	661.867	9,9	4,3	2.297.135	2.548.377	10,9	4,3	6.554.706	7.564.886	15,4	4,2
Hububat, Bakliyat, Yağlı Tohumlar ve Mamulleri	534.036	605.871	13,5	4,0	2.215.907	2.319.803	4,7	3,9	6.359.183	6.783.860	6,7	3,8
Mobilya, Kağıt ve Orman Ürünleri	412.344	477.179	15,7	3,1	1.638.288	1.753.887	7,1	2,9	4.681.153	5.130.411	9,6	2,9
<b>GENEL İHRACAT TOPLAMI</b>	<b>14.493.345</b>	<b>15.273.202</b>	<b>5,4</b>	<b>100,0</b>	<b>57.621.736</b>	<b>59.792.258</b>	<b>3,8</b>	<b>100,0</b>	<b>169.256.313</b>	<b>179.043.774</b>	<b>5,8</b>	<b>100,0</b>

Kaynak: TİM