 OTOMOTİV SANAYİİ DERNEĞİ AUTOMOTIVE MANUFACTURERS ASSOCIATION	<b>OSD Özet Rapor</b>
	<b>15 Nisan 2019</b>

### ÖZET DEĞERLENDİRME – 2018/2019

		Mart			Ocak-Mart		
		2018	2019	(%)	2018	2019	(%)
Üretim	Toplam	159.464	132.189	-17	425.195	361.516	-15
	Otomobil	105.687	87.348	-17	285.172	238.822	-16
Pazar	Toplam	79.600	50.472	-37	164.893	90.888	-45
	Otomobil	59.798	38.628	-35	122.310	68.812	-44
İhracat	Toplam	128.983	120.445	-7	344.698	320.213	-7
	Otomobil	86.252	81.737	-5	235.439	209.884	-11
İhracat (\$)	Toplam	3.196.571.902	2.934.029.421	-8	8.373.994.815	7.891.134.154	-6
	Otomobil	1.274.403.667	1.172.283.429	-8	3.292.883.298	2.937.113.849	-11
İhracat (€)	Toplam	2.591.390.159	2.592.818.454	0	6.806.562.228	6.947.188.624	2
	Otomobil	1.033.415.129	1.035.783.305	0	2.677.881.971	2.586.459.579	-3

2019 yılı Ocak-Mart döneminde toplam üretim bir önceki yılın aynı dönemine göre **yüzde 15**, otomobil üretimi ise **yüzde 16** oranında azaldı. Bu dönemde, toplam üretim 361 bin 516 adet, otomobil üretimi ise 238 bin 822 adet düzeyinde gerçekleşti.

2019 yılı Ocak-Mart döneminde toplam pazar geçen yılın aynı dönemine göre **yüzde 45** azalarak 90 bin 888 adet düzeyinde gerçekleşti. Bu dönemde otomobil pazarı ise **yüzde 44** oranında azaldı ve 68 bin 812 adet olarak gerçekleşti.

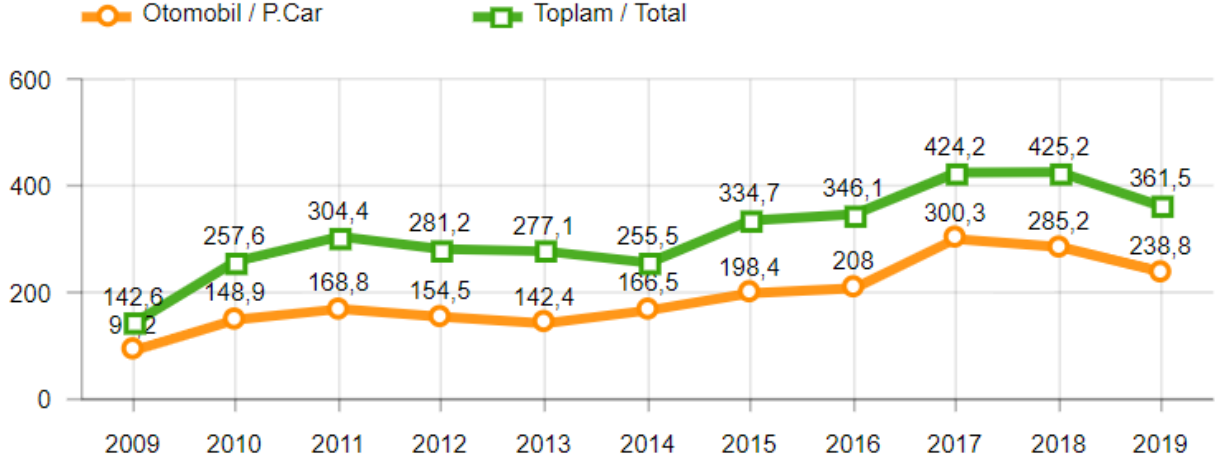
Ticari araç grubunda, 2019 yılı Ocak-Mart döneminde üretim **yüzde 12** seviyesinde, ağır ticari araç grubunda **yüzde 27**, hafif ticari araç grubunda ise **yüzde 11** seviyesinde azaldı. 2018 yılı Ocak-Mart dönemine göre ticari araç pazarı **yüzde 48**, hafif ticari araç pazarı **yüzde 46** ve ağır ticari araç pazarı **yüzde 63** azaldı.

2019 yılı Ocak-Mart döneminde bir önceki yılın aynı dönemine göre, toplam otomotiv ihracatı adet bazında **yüzde 7** oranında azalırken, otomobil ihracatı **yüzde 11** oranında azaldı. Bu dönemde, toplam ihracat 320 bin 213 adet, otomobil ihracatı ise 209 bin 884 adet düzeyinde gerçekleşti.

2019 yılı Ocak-Mart döneminde bir önceki yılın aynı dönemine göre, toplam otomotiv ihracatı Dolar bazında **yüzde 6** azalırken, Euro bazında ise **yüzde 2** arttı. Bu dönemde toplam otomotiv ihracatı 7,9 Milyar \$ olarak gerçekleşirken, otomobil ihracatı **yüzde 11** azalarak 2,9 Milyar \$ seviyesinde gerçekleşti. Euro bazında otomobil ihracatı ise **yüzde 3** azalarak 2,6 Milyar € seviyesinde gerçekleşti.

**OTOMOTİV SANAYİİ 2019 YILI MART AYI SONUÇLARI****ÜRETİM**

- 2019 yılı Ocak-Mart döneminde, önceki yılın aynı dönemine göre **yüzde 15** oranında azalarak toplam 361 bin 516 adet taşıt aracı üretildi.

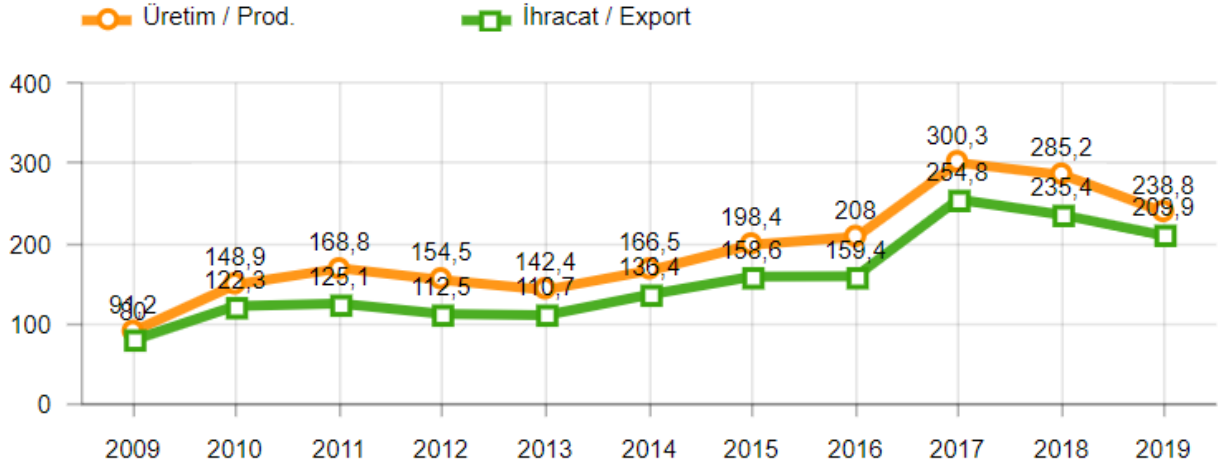
**2009-2019 Toplam ve Otomobil Üretim Gelişimi (Ocak-Mart) (x1000)**

- 2019 yılı Ocak-Mart döneminde traktör üretimi ile birlikte toplam üretim 366 bin 260 adet olarak gerçekleşti.
- 2018 yılına göre, yük ve yolcu taşıyan ticari araçlar üretimi, 2019 yılı Ocak-Mart döneminde **yüzde 12** seviyesinde azalırken, ürün grubu bazında üretim:

- K. Kamyonda **yüzde 90**
- Midibüste **yüzde 52**
- B. Kamyonda **yüzde 24**
- Kamyonette **yüzde 15** oranlarında azaldı,
- Minibüste **yüzde 28**
- Otobüste **yüzde 6** oranlarında arttı.

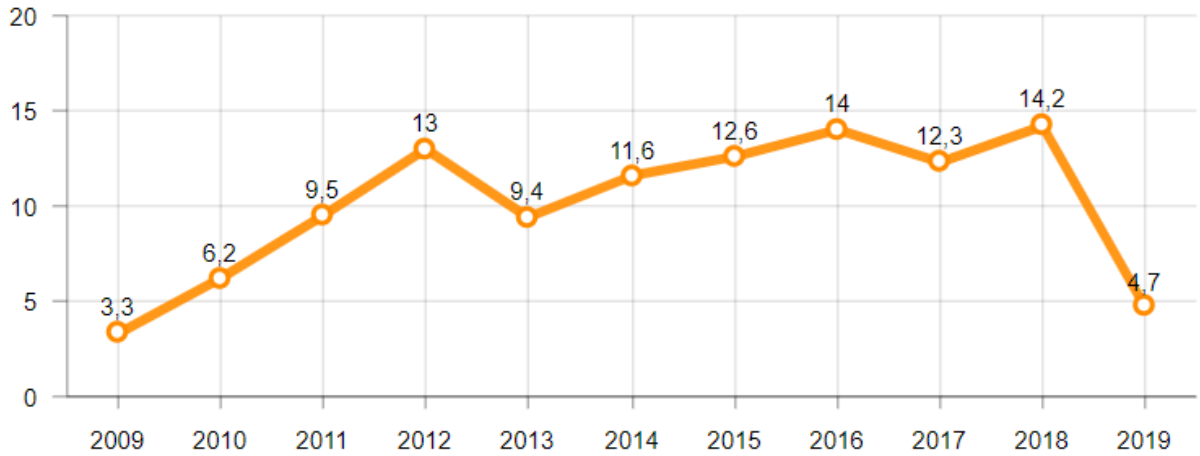
- 2019 yılı Ocak-Mart döneminde otomobil üretimi, 2018 yılına göre **yüzde 16** oranında azalarak 238 bin 822 adet düzeyinde gerçekleşti.

### 2009-2019 Otomobil Üretim ve İhracat Gelişimi (Ocak-Mart) (x1000)



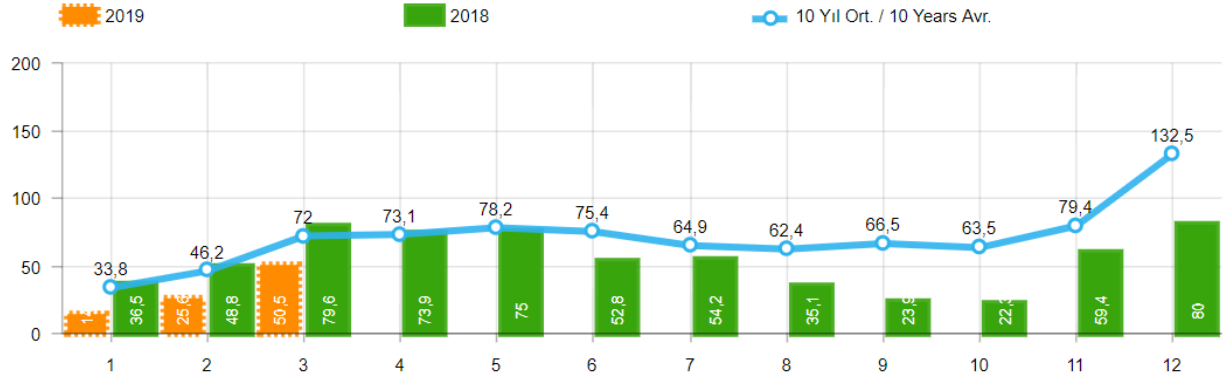
- 2019 yılı Ocak-Mart döneminde traktör üretimi **yüzde 67** oranında azalarak 4 bin 744 adet oldu.

### 2009-2019 Traktör Üretim Gelişimi (Ocak-Mart) (x1000)

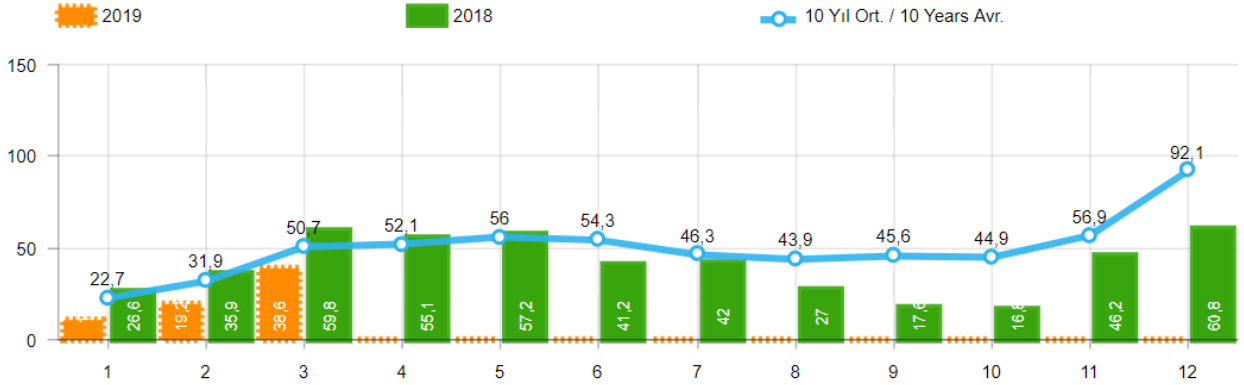


**PAZAR**

- 2019 yılı Ocak-Mart döneminde toplam satışlar 2018 yılı aynı dönemine göre **yüzde 45** azalarak 90 bin 888 adet seviyesinde gerçekleşti.

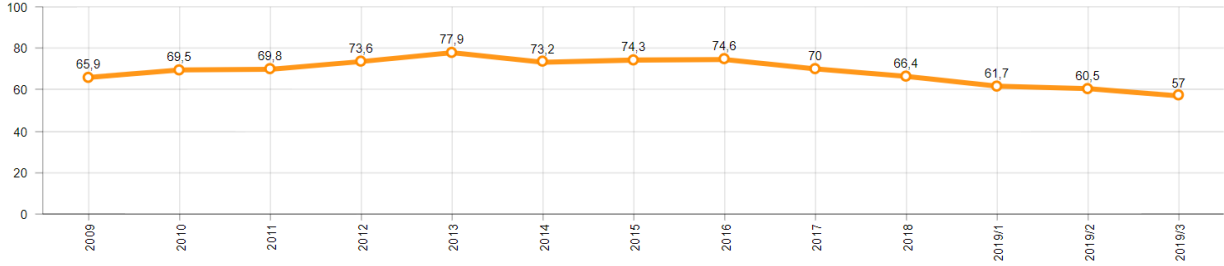
**10 Yıllık Ortalama ve 2019/2018 Toplam Satışlar (x1000)**

- 2019 yılı Ocak-Mart döneminde otomobil satışları, 2018 yılı aynı dönemine göre **yüzde 44** oranında azaldı ve 68 bin 812 adet oldu.

**10 Yıllık Ortalama ve 2019/2018 Otomobil Satışları (x1000)**

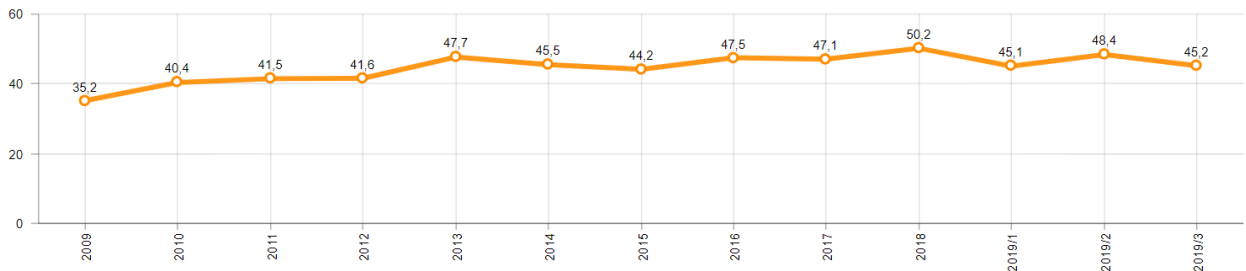
- 2019 yılı Ocak-Mart döneminde otomobil pazarında ithalatın payı yüzde 59 olarak gerçekleşti.
  - 2019 yılı Ocak-Mart döneminde geçen yılın aynı dönemine göre toplam otomobil satışları **yüzde 44** , ithal otomobil satışları **yüzde 50** ve yerli otomobil satışları **yüzde 31** oranlarında azaldı.

#### Otomobil Pazarında İthalatın Pazar Payı (%)



- 2019 yılı Ocak-Mart döneminde hafif ticari araç (minibüs + kamyonet) pazarında ithalatın payı yüzde 46 olarak gerçekleşti.
  - 2019 yılı Ocak-Mart döneminde geçen yılın aynı dönemine göre toplam hafif ticari araç satışları **yüzde 46** , ithal hafif ticari araç **yüzde 48** ve yerli hafif ticari araç satışları **yüzde 43** oranlarında azaldı.

#### Hafif Ticari Araç Pazarında İthalatın Pazar Payı (%)



- 2019 yılı Ocak-Mart döneminde; bir önceki yılın aynı dönemine göre ağır ticari araç pazarı **yüzde 63** azalarak bin 2 bin 419 adet, kamyon pazarı **yüzde 62** oranında azalarak 2 bin 55 adet, midibüs pazarı **yüzde 74** oranında azalarak 181 adet ve otobüs pazarı ise **yüzde 49** oranında azalarak 183 adet düzeyinde gerçekleşti.

- Son 10 yıllık ortalamalara göre 2019 yılı Ocak-Mart döneminde toplam pazar **yüzde 40** , otomobil pazarı **yüzde 35** , hafif ticari araç pazarı **yüzde 49** ve ağır ticari araç pazarı **yüzde 69** oranlarında düşüş gösterdi.

Pazar	10 Yıllık Ortalama (x1000)	2019 (x1000)	Değişim %
Toplam	152,0	90,9	-40,2
Otomobil	105,3	68,8	-34,6
HTA	38,8	19,7	-49,4
ATA	7,8	2,4	-69,2

Not: Yapılan kapsamlı veri analizi çerçevesinde, veri tabanımızdaki son 10 yıllık Ağır Ticari Araç Pazarı verileri Temmuz 2018 itibarıyla revize edilmiştir.

**İHRACAT**

- 2019 yılı Ocak-Mart döneminde 209 bin 884 adedi otomobil olmak üzere, toplam üretimin yüzde 89'unu oluşturan 320 bin 213 adet taşıt ihraç edildi. 2019 yılı Ocak-Mart döneminde gerçekleşen taşıt aracı ihracatı, 2018 yılı aynı dönemine göre **yüzde 7** azaldı.
- Bu dönemde otomobil ihracatı bir önceki yılın aynı dönemine göre **yüzde 11** oranında azalırken, ticari araç ihracatı **yüzde 1** oranında arttı. Traktör ihracatı ise 2018 yılına göre **yüzde 30** artarak 3 bin 772 adet olarak gerçekleşti.

**Taşıt Araçları İhracatı (Adet)**

SEKTÖR / SECTOR	2017	2018	1/3-2018	1/3-2019	2019/2018 %
OTOMOBİL / Pass Car	921.354	875.147	235.439	209.884	-10,9
<b>OTOMOBİL TOPLAM / Pass. Car Total</b>	<b>921.354</b>	<b>875.147</b>	<b>235.439</b>	<b>209.884</b>	<b>-10,9</b>
KAMYON / Truck	7.800	14.478	2.836	4.112	45,0
KAMYONET / Pick Up	350.108	372.954	94.481	88.988	-5,8
OTOBÜS / Bus	7.028	7.708	1.691	2.260	33,6
MINİBÜS / Minibus	45.794	47.736	10.099	14.667	45,2
MİDİBÜS / Midibus	710	846	152	302	98,7
<b>TİCARİ ARAÇLAR TOPLAM / Commercial Vehicle Total</b>	<b>411.440</b>	<b>443.722</b>	<b>109.259</b>	<b>110.329</b>	<b>1,0</b>
<b>TAŞIT ARAÇLARI TOPLAM / Motor Vehicles Total</b>	<b>1.332.794</b>	<b>1.318.869</b>	<b>344.698</b>	<b>320.213</b>	<b>-7,1</b>
TRAKTÖR / F.Tractor	13.123	15.123	3.772	2.898	30,2
<b>TRAKTÖR TOPLAM / F.Tractor Total</b>	<b>13.123</b>	<b>15.123</b>	<b>2.898</b>	<b>3.772</b>	<b>30,2</b>
<b>GENEL TOPLAM / GRAND TOTAL</b>	<b>1.345.917</b>	<b>1.333.992</b>	<b>347.596</b>	<b>323.985</b>	<b>-6,8</b>

- Uludağ İhracatçı Birlikleri (UİB) verilerine göre, 2019 yılı Ocak-Mart döneminde toplam ihracat, 2018 yılına göre **yüzde 6** oranında azaldı ve 7,9 milyar \$ oldu. Euro bazında ise **yüzde 2** artarak 6,9 milyar € olarak gerçekleşti.
- Bu dönemde, dolar bazında ana sanayi ihracatı **yüzde 6** oranında azalırken, yan sanayi ihracatı da **yüzde 6** oranında azaldı.

**Otomotiv Ana ve Yan Sanayi İhracatı (ABD \$)**

Sektör / Sector	2017	2018	OCAK - MART / January - March 2018	OCAK - MART / January - March 2019	2019 / 2018 %
<b>Toplam Yan Sanayi / Total Component Industry</b>	<b>9.835.914.658</b>	<b>10.881.562.512</b>	<b>2.894.775.402</b>	<b>2.719.104.680</b>	<b>-6,1</b>
İç ve Dış Lastik / Tyres	1.131.782.300	1.353.896.118	348.334.074	367.143.706	5,4
Emniyet Camı / Safety Glasses	136.486.099	151.148.689	40.659.045	36.804.191	-9,5
Motor / Engine	486.426.738	581.983.113	171.317.237	134.400.752	-21,5
Akümülatör / Batteries	295.794.286	388.107.835	77.174.407	92.492.550	19,8
Diğer Aksam ve Parça / Spare Parts&Components	7.785.425.235	8.406.426.757	2.257.290.639	2.088.263.481	-7,5
<b>Toplam Ana Sanayi / Total Vehicle Industry</b>	<b>19.257.086.833</b>	<b>21.350.315.330</b>	<b>5.479.219.413</b>	<b>5.172.029.474</b>	<b>-5,6</b>
Otobüs / Bus	1.308.249.224	1.503.188.826	344.295.074	444.718.486	29,2
Midibüs-Minibüs / Midibus-Minibus	217.704.499	215.450.022	57.301.966	39.186.683	-31,6
Otomobil / P.Cars	11.790.577.760	12.420.951.066	3.292.883.298	2.937.113.849	-10,8
Kamyon-Kamyonet / Truck-Pick Up&Van	4.849.022.718	5.376.446.529	1.413.935.039	1.274.591.795	-9,9
Römork ve Yan Römork / Trailer-Semi Trailer	342.793.231	507.186.149	114.184.861	127.678.781	11,8
Çekici / Tractor	427.928.256	904.738.051	187.317.207	252.644.895	34,9
Tarım Traktörü / Farm Tractor	320.811.145	422.354.687	69.301.968	96.094.985	38,7
<b>Toplam / Total</b>	<b>28.093.001.491</b>	<b>32.231.877.842</b>	<b>8.373.894.815</b>	<b>7.891.134.154</b>	<b>-5,8</b>

Kaynak: Uludağ İhracatçı Birlikleri. UİB tarafından OSD için özel olarak analiz edilen Otomotiv ihracatı kapsamında; UİB Türkiye Genel Otomotiv Endüstrisi sınıflandırmasına kıyasla "Römork ve Yarı Römork", "Tarım Traktörü" verileri dahil edilmekte; "Kullanılmış Araçlar", "İki Tekerlekli Taşıtlar", "Demiryolu Taşıtları" hariç tutulmaktadır.

- Türkiye İhracatçılar Meclisi verilerine göre, toplam otomotiv sanayi ihracatı, 2019 yılı Ocak-Mart döneminde yüzde 17 pay ile ihracat sıralamasında ilk sıradaki yerini korudu.

SEKTÖREL BAZDA İHRACAT RAKAMLARI -1.000 \$												
SEKTÖRLER	1 - 31 MART				1 OCAK - 31 MART				SON 12 AYLIK			
	2018	2019	('19/'18)	Pay(19) (%)	2018	2019	('19/'18)	Pay(19) (%)	2017 - 2018	2018 - 2019	('19/'18)	Pay(18) (%)
Otomotiv Endüstrisi	3.144.072	2.885.166	-8,2	17,7	8.225.557	7.758.396	-5,7	17,4	29.753.449	31.099.146	4,5	17,4
Kimyevi Maddeler ve Mamulleri	1.560.060	1.830.802	17,4	11,2	4.169.787	4.988.377	19,6	11,2	16.119.221	18.174.182	12,7	10,2
Hazırlanmış ve Konfeksiyon	1.678.469	1.681.910	0,2	10,3	4.511.342	4.516.512	0,1	10,1	17.484.877	17.638.390	0,9	9,9
Çelik	1.287.266	1.318.708	2,4	8,1	3.552.195	3.714.171	4,6	8,3	12.034.370	15.685.023	30,3	8,8
Elektrik Elektronik	1.028.303	994.895	-3,2	6,1	2.675.118	2.681.538	0,2	6,0	10.950.281	11.310.732	3,3	6,3
Tekstil ve Hammaddeleri	791.163	728.443	-7,9	4,5	2.184.775	2.044.156	-6,4	4,6	8.278.132	8.317.917	0,5	4,7
Demir ve Demir Dışı Metaller	752.662	713.064	-5,3	4,4	1.985.391	2.019.241	1,7	4,5	7.217.466	8.117.781	12,5	4,6
Makine ve Aksamları	635.697	700.300	10,2	4,3	1.694.855	1.888.587	11,4	4,2	6.436.982	7.507.920	16,6	4,2
Hububat, Bakliyat, Yağlı Tohumlar ve Mamulleri	599.952	588.536	-1,9	3,6	1.681.877	1.714.489	1,9	3,8	6.348.621	6.712.939	5,7	3,8
Mobilya,Kağıt ve Orman Ürünleri	456.864	472.780	3,5	2,9	1.225.944	1.277.440	4,2	2,9	4.638.781	5.066.480	9,2	2,8
<b>GENEL İHRACAT TOPLAMI</b>	<b>16.252.321</b>	<b>16.333.581</b>	<b>0,5</b>	<b>100,0</b>	<b>43.128.493</b>	<b>44.567.364</b>	<b>3,3</b>	<b>100,0</b>	<b>168.188.040</b>	<b>178.323.609</b>	<b>6,0</b>	<b>100,0</b>

Kaynak: TİM