

### ÖZET DEĞERLENDİRME – 2018/2019

		Şubat			Ocak-Şubat		
		2018	2019	(%)	2018	2019	(%)
Üretim	Toplam	141.384	119.473	-16	265.731	229.327	-14
	Otomobil	94.117	80.077	-15	179.485	151.474	-16
Pazar	Toplam	48.768	25.612	-47	85.293	40.459	-53
	Otomobil	35.901	19.205	-47	62.512	30.184	-52
İhracat	Toplam	121.402	106.084	-13	215.715	199.497	-8
	Otomobil	75.779	69.340	-9	149.187	128.147	-14
İhracat (\$)	Toplam	2.844.379.830	2.578.315.647	-9	5.177.423.608	4.959.106.867	-4
	Otomobil	1.066.987.051	952.769.773	-11	2.018.479.631	1.764.830.420	-13
İhracat (€)	Toplam	2.300.178.185	2.270.961.642	-1	4.215.172.647	4.356.131.256	3
	Otomobil	862.830.312	839.319.856	-3	1.644.466.842	1.550.676.274	-6

2019 yılı Ocak-Şubat döneminde toplam üretim bir önceki yılın aynı dönemine göre **yüzde 14**, otomobil üretimi ise **yüzde 16** oranında azaldı. Bu dönemde, toplam üretim 229 bin 327 adet, otomobil üretimi ise 151 bin 474 adet düzeyinde gerçekleşti.

2019 yılı Ocak-Şubat döneminde toplam pazar geçen yılın aynı dönemine göre **yüzde 53** azalarak 40 bin 459 adet düzeyinde gerçekleşti. Bu dönemde otomobil pazarı ise **yüzde 52** oranında azaldı ve 30 bin 184 adet olarak gerçekleşti.

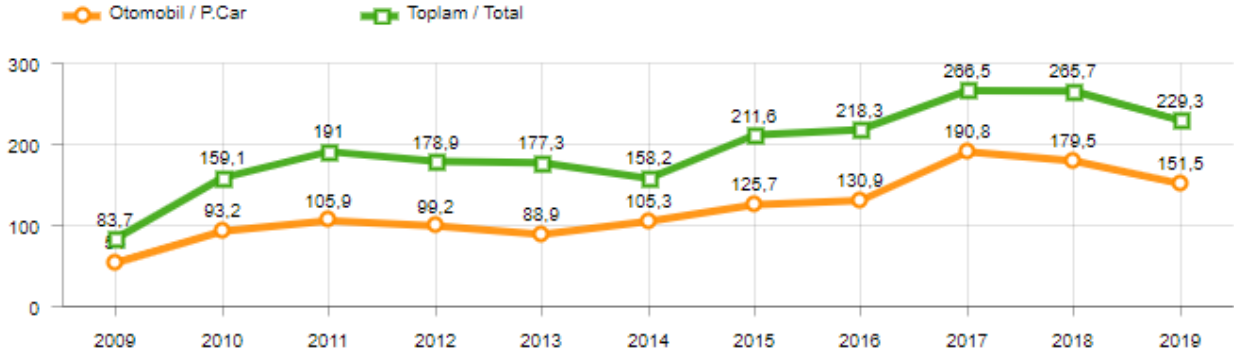
Ticari araç grubunda, 2019 yılı Ocak-Şubat döneminde üretim **yüzde 10** seviyesinde, ağır ticari araç grubunda **yüzde 28**, hafif ticari araç grubunda ise **yüzde 8** seviyesinde azaldı. 2018 yılı Ocak-Şubat dönemine göre ticari araç pazarı **yüzde 55**, hafif ticari araç pazarı **yüzde 54** ve ağır ticari araç pazarı **yüzde 62** azaldı.

2019 yılı Ocak-Şubat döneminde bir önceki yılın aynı dönemine göre, toplam otomotiv ihracatı adet bazında **yüzde 8** oranında azalırken, otomobil ihracatı **yüzde 14** oranında azaldı. Bu dönemde, toplam ihracat 199 bin 497 adet, otomobil ihracatı ise 128 bin 147 adet düzeyinde gerçekleşti.

2019 yılı Ocak-Şubat döneminde bir önceki yılın aynı dönemine göre, toplam otomotiv ihracatı Dolar bazında **yüzde 4** azalırken, Euro bazında ise **yüzde 3** arttı. Bu dönemde toplam otomotiv ihracatı 5 Milyar \$ olarak gerçekleşirken, otomobil ihracatı **yüzde 13** azalarak 1,8 Milyar \$ seviyesinde gerçekleşti. Euro bazında otomobil ihracatı ise **yüzde 6** azalarak 1,6 Milyar € seviyesinde gerçekleşti.

**OTOMOTİV SANAYİİ 2019 YILI ŞUBAT AYI SONUÇLARI****ÜRETİM**

- 2019 yılı Ocak-Şubat döneminde, önceki yılın aynı dönemine göre **yüzde 14** oranında azalarak toplam 229 bin 327 adet taşıt aracı üretildi.

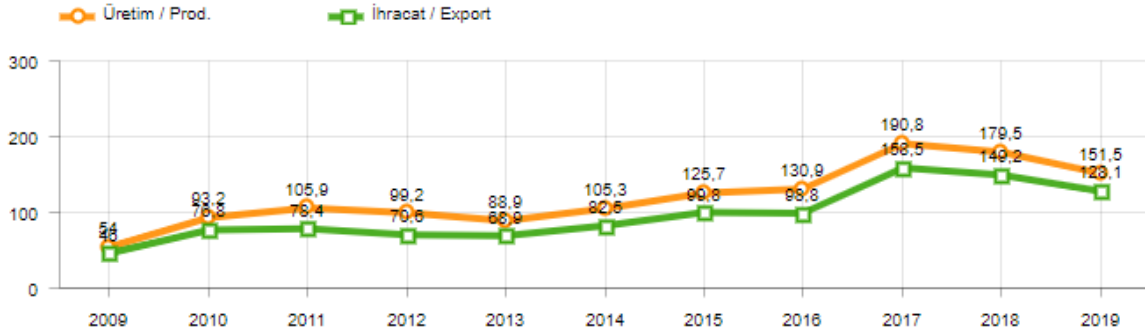
**2009-2019 Toplam ve Otomobil Üretim Gelişimi (Ocak-Şubat) (x1000)**

- 2019 yılı Ocak-Şubat döneminde traktör üretimi ile birlikte toplam üretim 232 bin 23 adet olarak gerçekleşti.
- 2018 yılına göre, yük ve yolcu taşıyan ticari araçlar üretimi, 2019 yılı Ocak-Şubat döneminde **yüzde 10** seviyesinde azalırken, ürün grubu bazında üretim:

- K. Kamyonunda **yüzde 96**
- Midibüste **yüzde 58**
- B. Kamyonunda **yüzde 24**
- Kamyonette **yüzde 13** oranlarında azaldı,
- Otobüste **yüzde 12**
- Minibüste **yüzde 36** oranlarında arttı.

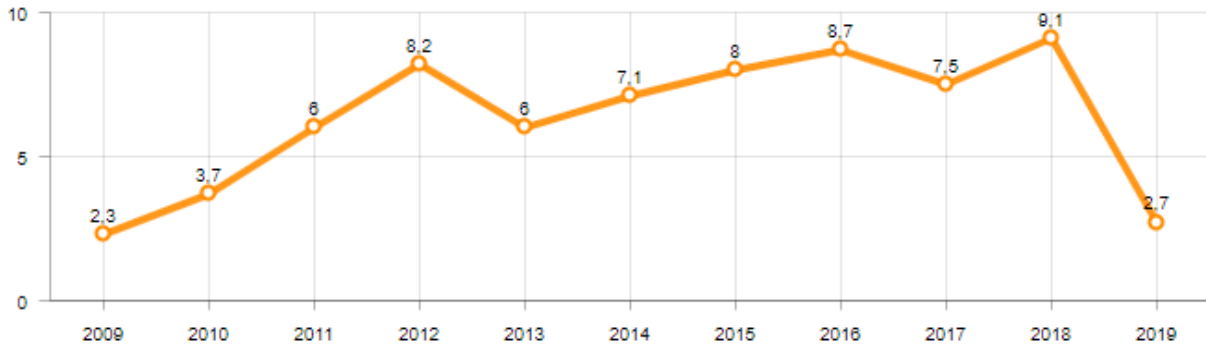
- 2019 yılı Ocak-Şubat döneminde otomobil üretimi, 2018 yılına göre **yüzde 16** oranında azalarak 151 bin 474 adet düzeyinde gerçekleşti.

### 2009-2019 Otomobil Üretim ve İhracat Gelişimi (Ocak-Şubat) (x1000)



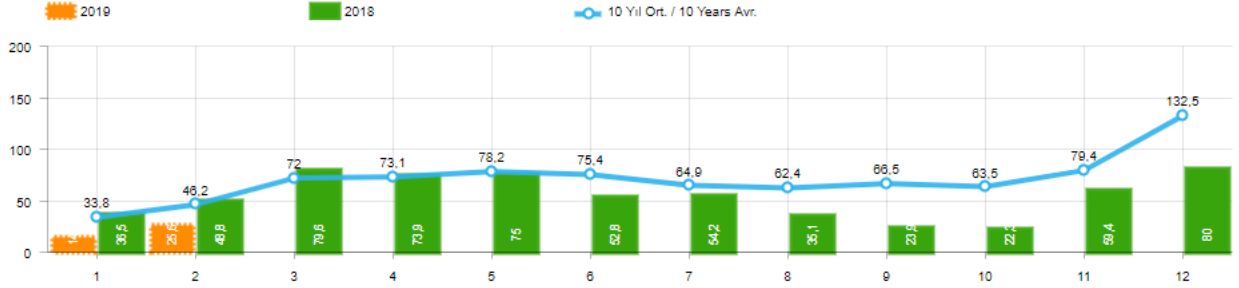
- 2019 yılı Ocak-Şubat döneminde traktör üretimi **yüzde 70** oranında azalarak 2 bin 696 adet oldu.

### 2009-2019 Traktör Üretim Gelişimi (Ocak-Şubat) (x1000)

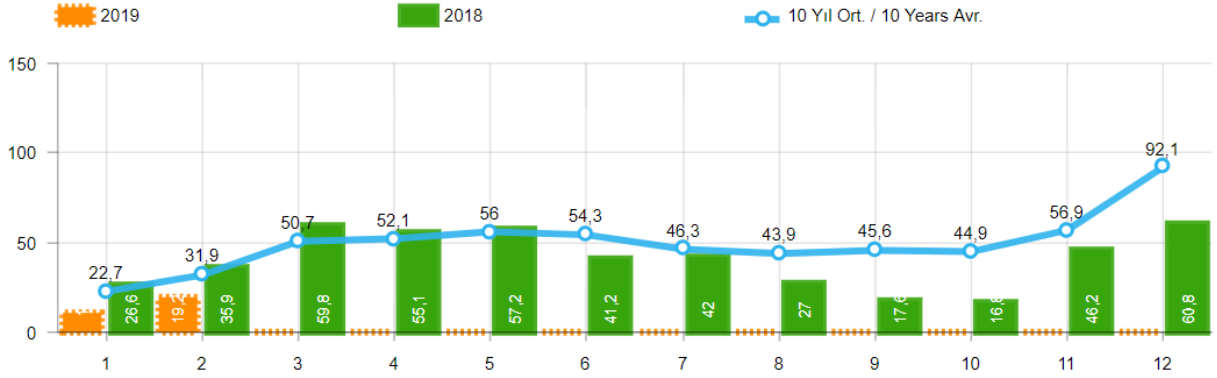


**PAZAR**

- 2019 yılı Ocak-Şubat döneminde toplam satışlar 2018 yılı aynı dönemine göre **yüzde 53** azalarak 40 bin 459 adet seviyesinde gerçekleşti.

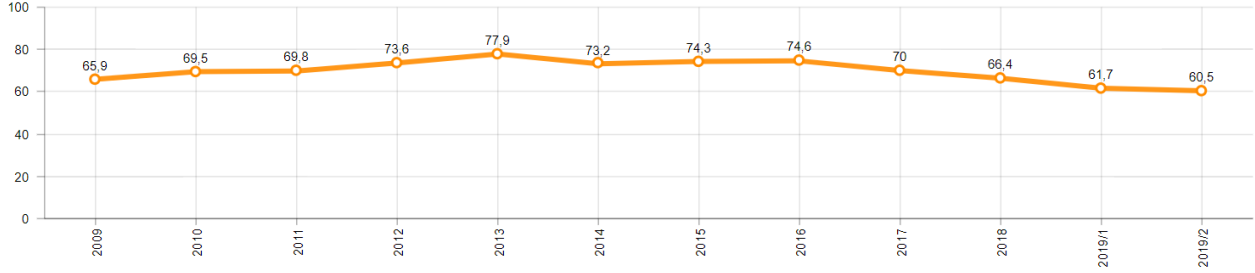
**10 Yıllık Ortalama ve 2019/2018 Toplam Satışlar (x1000)**

- 2019 yılı Ocak-Şubat döneminde otomobil satışları, 2018 yılı aynı dönemine göre **yüzde 52** oranında azaldı ve 30 bin 184 adet oldu.

**10 Yıllık Ortalama ve 2019/2018 Otomobil Satışları (x1000)**

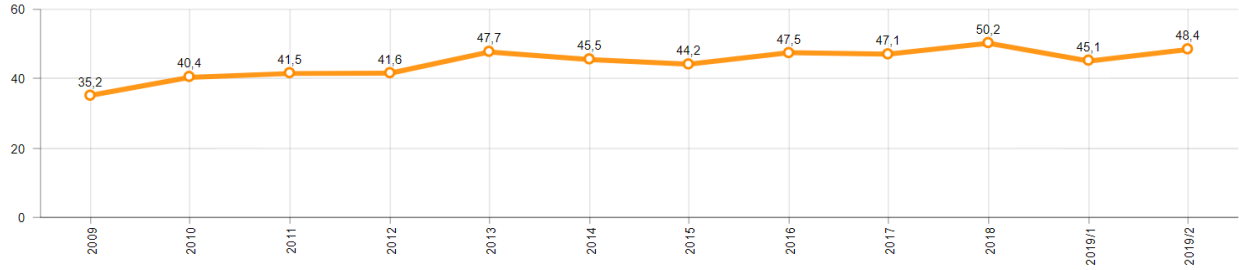
- 2019 yılı Ocak-Şubat döneminde otomobil pazarında ithalatın payı yüzde 61 olarak gerçekleşti.
  - 2019 yılı Ocak-Şubat döneminde geçen yılın aynı dönemine göre toplam otomobil satışları **yüzde 52** , ithal otomobil satışları **yüzde 55** ve yerli otomobil satışları **yüzde 45** oranlarında azaldı.

### Otomobil Pazarında İthalatın Pazar Payı (%)



- 2019 yılı Ocak-Şubat döneminde **hafif ticari araç (minibüs + kamyonet)** pazarında ithalatın payı yüzde 47 olarak gerçekleşti.
  - 2019 yılı Ocak-Şubat döneminde geçen yılın aynı dönemine göre toplam hafif ticari araç satışları **yüzde 54** , ithal hafif ticari araç **yüzde 56** ve yerli hafif ticari araç satışları **yüzde 51** oranlarında azaldı.

### Hafif Ticari Araç Pazarında İthalatın Pazar Payı (%)



- 2019 yılı Ocak-Şubat döneminde; bir önceki yılın aynı dönemine göre **ağır ticari araç pazarı yüzde 62** azalarak bin 211 adet, **kamyon pazarı yüzde 67** oranında azalarak 920 adet, **midibüs pazarı yüzde 57** oranında azalarak 118 adet ve **otobüs pazarı ise yüzde 21** oranında artarak 173 adet düzeyinde gerçekleşti.

- Son 10 yıllık ortalamalara göre 2019 yılı Ocak-Şubat döneminde toplam pazar **yüzde 49** , otomobil pazarı **yüzde 45** , hafif ticari araç pazarı **yüzde 57** ve ağır ticari araç pazarı **yüzde 71** oranlarında düşüş gösterdi.

Pazar	10 Yıllık Ortalama (x1000)	2019 (x1000)	Değişim %
Toplam	80,0	40,5	<b>-49,4</b>
Otomobil	54,6	30,2	<b>-44,8</b>
HTA	21,2	9,1	<b>-57,3</b>
ATA	4,2	1,2	<b>-71,0</b>

*Not: Yapılan kapsamlı veri analizi çerçevesinde, veri tabanımızdaki son 10 yıllık Ağır Ticari Araç Pazarı verileri Temmuz 2018 itibariyle revize edilmiştir.*

**İHRACAT**

- 2019 yılı Ocak-Şubat döneminde 128 bin 147 adedi otomobil olmak üzere, toplam üretimin yüzde 87'sini oluşturan 199 bin 497 adet taşıt ihraç edildi. 2019 yılı Ocak-Şubat döneminde gerçekleşen taşıt aracı ihracatı, 2018 yılı aynı dönemine göre **yüzde 8** azaldı.
- Bu dönemde otomobil ihracatı bir önceki yılın aynı dönemine göre **yüzde 14** oranında azalırken, ticari araç ihracatı **yüzde 7** oranında arttı. Traktör ihracatı ise 2018 yılına göre **yüzde 29** artarak 2 bin 256 adet olarak gerçekleşti.

**Taşıt Araçları İhracatı (Adet)**

SEKTÖR / SECTOR	2017	2018	1/2-2018	1/2-2019	2019/2018 %
OTOMOBİL / Pass Car	921.354	875.147	149.187	128.147	-14,1
<b>OTOMOBİL TOPLAM / Pass. Car Total</b>	<b>921.354</b>	<b>875.147</b>	<b>149.187</b>	<b>128.147</b>	<b>-14,1</b>
KAMYON / Truck	7.800	14.478	1.833	2.849	74,5
KAMYONET / Pick Up	360.108	372.954	57.888	57.561	-0,2
OTOBÜS / Bus	7.028	7.708	978	1.167	19,8
MINİBÜS / Minibus	45.794	47.738	6.170	9.578	55,2
MİDİBÜS / Midibus	710	848	83	167	105,1
<b>TİCARİ ARAÇLAR TOPLAM / Commercial Vehicle Total</b>	<b>411.440</b>	<b>443.722</b>	<b>66.528</b>	<b>71.350</b>	<b>7,2</b>
<b>TAŞIT ARAÇLARI TOPLAM / Motor Vehicles Total</b>	<b>1.332.794</b>	<b>1.318.869</b>	<b>215.715</b>	<b>199.497</b>	<b>-7,5</b>
TRAKTÖR / F.Tractor	13.123	15.123	1.743	2.256	29,4
<b>TRAKTÖR TOPLAM / F.Tractor Total</b>	<b>13.123</b>	<b>15.123</b>	<b>1.743</b>	<b>2.256</b>	<b>29,4</b>
<b>GENEL TOPLAM / GRAND TOTAL</b>	<b>1.345.917</b>	<b>1.333.992</b>	<b>217.458</b>	<b>201.753</b>	<b>-7,2</b>

- Uludağ İhracatçı Birlikleri (UİB) verilerine göre, 2019 yılı Ocak-Şubat döneminde toplam ihracat, 2018 yılına göre **yüzde 4** oranında azaldı ve 5 milyar \$ oldu. Euro bazında ise **yüzde 3** artarak 4,4 milyar € olarak gerçekleşti.
- Bu dönemde, dolar bazında ana sanayi ihracatı **yüzde 4** oranında azalırken, yan sanayi ihracatı da **yüzde 4** oranında azaldı.

**Otomotiv Ana ve Yan Sanayi İhracatı (ABD \$)**

Sektör / Sector	2017	2018	OCAK - ŞUBAT / January - February 2018	OCAK - ŞUBAT / January - February 2019	2019 / 2018 %
<b>Toplam Yan Sanayi / Total Component Industry</b>	<b>9.835.914.658</b>	<b>10.881.562.512</b>	<b>1.852.673.971</b>	<b>1.780.072.537</b>	<b>-3,9</b>
İç ve Dış Lastik / Tyres	1.131.782.300	1.353.896.118	225.017.445	236.479.693	5,1
Emniyet Camı / Safety Glasses	136.486.099	151.148.689	26.135.240	23.643.409	-9,5
Motor / Engine	486.426.738	581.983.113	115.085.974	89.171.740	-22,5
Akümülatör / Batteries	295.794.286	388.107.835	45.910.752	60.960.280	32,8
Diğer Aksam ve Parça / Spare Parts&Components	7.785.425.235	8.406.426.757	1.440.524.560	1.369.817.415	-4,9
<b>Toplam Ana Sanayi / Total Vehicle Industry</b>	<b>19.257.086.833</b>	<b>21.350.315.330</b>	<b>3.324.749.637</b>	<b>3.179.034.330</b>	<b>-4,4</b>
Otobüs / Bus	1.308.249.224	1.503.188.826	201.874.009	290.528.683	43,9
Midibüs-Minibus / Midibus-Minibus	217.704.499	215.450.022	33.368.185	16.065.623	-51,9
Otomobil / P.Cars	11.790.577.760	12.420.951.066	2.018.479.631	1.764.830.420	-12,6
Kamyon-Kamyonet / Truck-Pick Up&Van	4.849.022.718	5.376.446.529	857.921.096	801.259.241	-6,6
Römork ve Yan Römork / Trailer-Semi Trailer	342.793.231	507.186.149	66.007.541	76.288.992	15,6
Çekici / Tractor	427.928.256	904.738.051	108.049.493	173.356.640	60,4
Tarımlık Traktör / Farm Tractor	320.811.145	422.354.687	39.049.680	56.704.731	45,2
<b>Toplam / Total</b>	<b>29.093.001.491</b>	<b>32.231.877.842</b>	<b>5.177.423.608</b>	<b>4.959.106.867</b>	<b>-4,2</b>

Kaynak: Uludağ İhracatçı Birlikleri. UİB tarafından OSD için özel olarak analiz edilen Otomotiv İhracatı kapsamında; UİB Türkiye Genel Otomotiv Endüstrisi sınıflandırmasına kıyasla "Römork ve Yarı Römork", "Tarım Traktörü" verileri dahil edilmekte; "Kullanılmış Araçlar", "İki Tekerlekli Taşıtlar", "Demiryolu Taşıtları" hariç tutulmaktadır.

- Türkiye İhracatçılar Meclisi verilerine göre, toplam otomotiv sanayi ihracatı, 2019 yılı Ocak-Şubat döneminde yüzde 18 pay ile ihracat sıralamasında ilk sıradaki yerini korudu.

SEKTÖREL BAZDA İHRACAT RAKAMLARI -1.000 \$												
SEKTÖRLER	1 - 28 ŞUBAT				1 OCAK - 28 ŞUBAT				SON 12 AYLIK			
	2018	2019	Değişim ('19/'18)	Pay(19) (%)	2018	2019	Değişim ('19/'18)	Pay(19) (%)	2017 - 2018	2018 - 2019	Değişim ('19/'18)	Pay(18) (%)
Otomotiv Endüstrisi	2.795.909	2.547.753	-8,9	18,7	5.081.485	4.876.084	-4,0	18,2	29.318.197	31.361.158	7,0	18,5
Hazırgiyim ve Konfeksiyon	1.405.097	1.419.152	1,0	10,4	2.832.724	2.838.409	0,2	10,6	17.336.144	17.642.514	1,8	10,4
Kimyevi Maddeler ve Mamulleri	1.260.230	1.635.174	29,8	12,0	2.609.730	3.158.786	21,0	11,8	16.079.208	17.906.403	11,4	10,6
Çelik	1.147.472	1.199.795	4,6	8,8	2.264.973	2.399.385	5,9	9,0	11.916.354	15.658.390	31,4	9,3
Elektrik Elektronik	879.676	891.317	1,3	6,6	1.646.820	1.688.910	2,6	6,3	10.828.539	11.346.586	4,8	6,7
Tekstil ve Hammaddeleri	698.387	640.601	-8,3	4,7	1.393.637	1.316.476	-5,5	4,9	8.242.234	8.382.082	1,7	5,0
Demir ve Demir Dışı Metaller	635.658	657.088	3,4	4,8	1.232.744	1.308.232	6,1	4,9	7.076.562	8.160.472	15,3	4,8
Makine ve Aksamları	547.304	603.634	10,3	4,4	1.059.160	1.189.638	12,3	4,4	6.318.239	7.445.149	17,8	4,4
Hububat, Bakliyat, Yağlı Tohumlar ve Mamulleri	534.696	566.192	5,9	4,2	1.081.925	1.126.644	4,1	4,2	6.371.372	6.726.865	5,6	4,0
Mobilya,Kağıt ve Orman Ürünleri	397.684	412.104	3,6	3,0	769.080	805.180	4,7	3,0	4.572.300	5.051.265	10,5	3,0
<b>TOPLAM</b>	<b>13.148.170</b>	<b>13.602.824</b>	<b>3,5</b>	<b>100,0</b>	<b>25.582.321</b>	<b>26.772.850</b>	<b>4,7</b>	<b>100,0</b>	<b>159.237.767</b>	<b>169.157.748</b>	<b>6,2</b>	<b>100,0</b>

Kaynak: TİM