 OTOMOTİV SANAYİİ DERNEĞİ AUTOMOTIVE MANUFACTURERS ASSOCIATION	OSD Özet Rapor
	9 Şubat 2019

ÖZET DEĞERLENDİRME – 2018/2019

		Ocak			Son 12 Ay		
		2018	2019	(%)	2/2017- 1/2018	2/2018- 1/2019	(%)
Üretim	Toplam	124.347	109.871	-12	1.691.958	1.535.784	-9
	Otomobil	85.368	71.397	-16	1.134.592	1.012.600	-11
Pazar	Toplam	36.525	14.775	-60	986.714	619.791	-37
	Otomobil	26.611	10.979	-59	723.681	470.689	-35
İhracat	Toplam	94.313	93.760	-1	1.323.737	1.318.316	0
	Otomobil	73.408	58.807	-20	918.270	860.546	-6
İhracat (\$)	Toplam	2.333.046.588	2.381.546.491	2	29.493.681.325	32.279.662.795	9
	Otomobil	951.492.580	812.076.271	-15	11.918.141.424	12.281.534.758	3
İhracat (€)	Toplam	1.914.996.763	2.085.831.523	9	25.766.842.156	27.424.327.090	6
	Otomobil	781.636.530	711.370.078	-9	10.401.046.572	10.423.702.785	0

2019 yılı Ocak ayında toplam üretim bir önceki yılın aynı dönemine göre **yüzde 12**, otomobil üretimi ise **yüzde 16** oranında azaldı. Bu dönemde, toplam üretim 109 bin 871 adet, otomobil üretimi ise 71 bin 397 adet düzeyinde gerçekleşti.

2019 yılı Ocak ayında toplam pazar geçen yılın aynı dönemine göre **yüzde 60** azalarak 14 bin 775 adet düzeyinde gerçekleşti. Bu dönemde otomobil pazarı ise **yüzde 59** oranında azaldı ve 10 bin 979 adet olarak gerçekleşti.

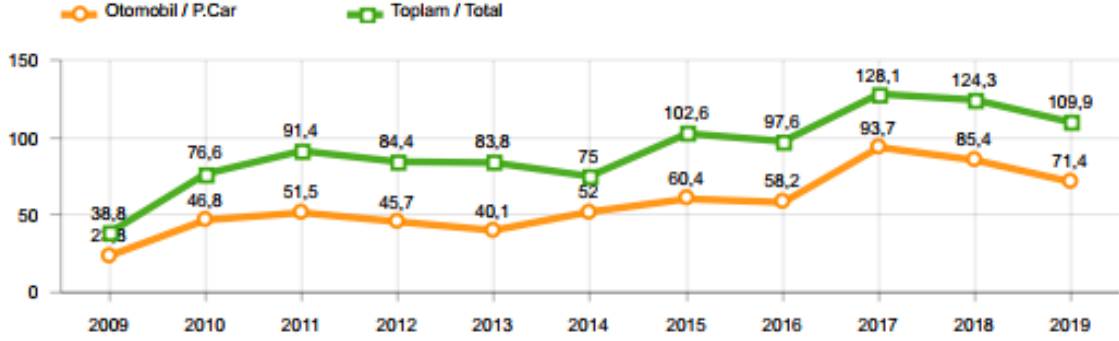
Ticari araç grubunda, 2019 yılı Ocak ayında üretim **yüzde 1** seviyesinde azalırken, ağır ticari araç grubunda **yüzde 25** seviyesinde azaldı, hafif ticari araç grubunda ise **yüzde 1** seviyesinde arttı. 2018 yılı Ocak ayına göre ticari araç pazarı **yüzde 62**, hafif ticari araç pazarı **yüzde 60** ve ağır ticari araç pazarı **yüzde 72** azaldı.

2019 yılı Ocak ayında bir önceki yılın aynı ayına göre, toplam otomotiv ihracatı adet bazında **yüzde 1** oranında azalırken, otomobil ihracatı **yüzde 20** oranında azaldı. Bu dönemde, toplam ihracat 93 bin 760 adet, otomobil ihracatı ise 58 bin 807 adet düzeyinde gerçekleşti.

2019 yılı Ocak ayında bir önceki yılın aynı ayına göre, toplam otomotiv ihracatı Dolar bazında **yüzde 2** artarken, Euro bazında ise **yüzde 9** arttı. Bu dönemde toplam otomotiv ihracatı 2,4 Milyar \$ olarak gerçekleşirken, otomobil ihracatı **yüzde 15** azalarak 812 Milyon \$ seviyesinde gerçekleşti. Euro bazında otomobil ihracatı ise **yüzde 9** azalarak 711 Milyon € seviyesinde gerçekleşti.

OTOMOTİV SANAYİİ 2019 YILI OCAK AYI SONUÇLARI**ÜRETİM**

- 2019 yılı Ocak ayında, önceki yılın aynı ayına göre **yüzde 12** oranında azalarak toplam 109 bin 871 adet taşıt aracı üretildi.

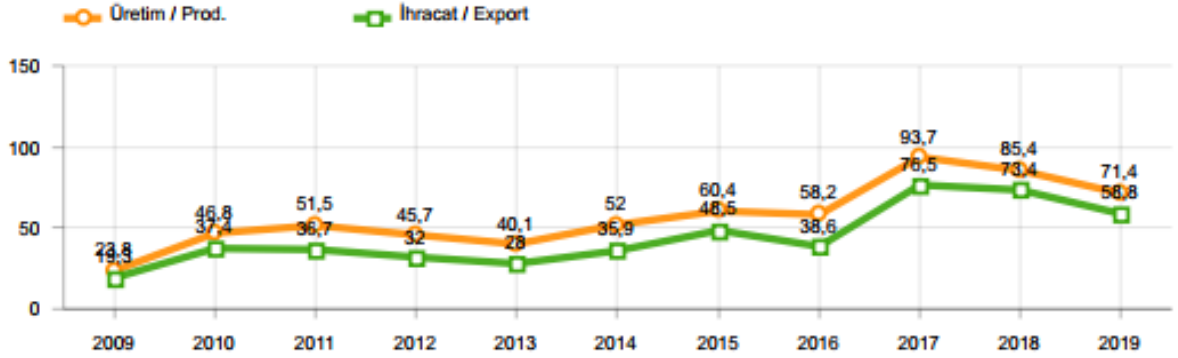
2009-2019 Toplam ve Otomobil Üretim Gelişimi (Ocak) (x1000)

- 2019 yılı Ocak ayında traktör üretimi ile birlikte toplam üretim 110 bin 932 adet olarak gerçekleşti.
- 2018 yılına göre, yük ve yolcu taşıyan ticari araçlar üretimi, 2018 yılı Ocak ayına göre **yüzde 1** seviyesinde azalırken, ürün grubu bazında üretim:

- K. Kamyonunda **yüzde 100**
- Midibüste **yüzde 53**
- B. Kamyonunda **yüzde 26**
- Kamyonette **yüzde 3** oranlarında azaldı,
- Otobüste **yüzde 23**
- Minibüste **yüzde 37** oranlarında arttı.

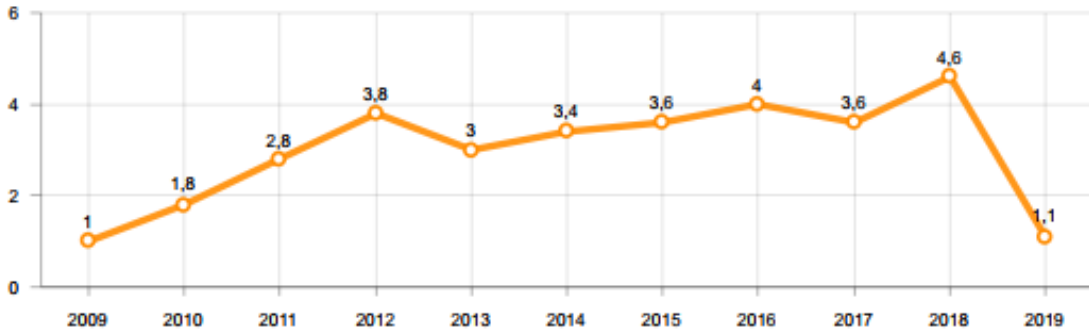
- 2019 yılı Ocak ayında otomobil üretimi, 2018 yılına göre **yüzde 16** oranında azalarak 71 bin 397 adet düzeyinde gerçekleşti.

2009-2019 Otomobil Üretim ve İhracat Gelişimi (Ocak) (x1000)



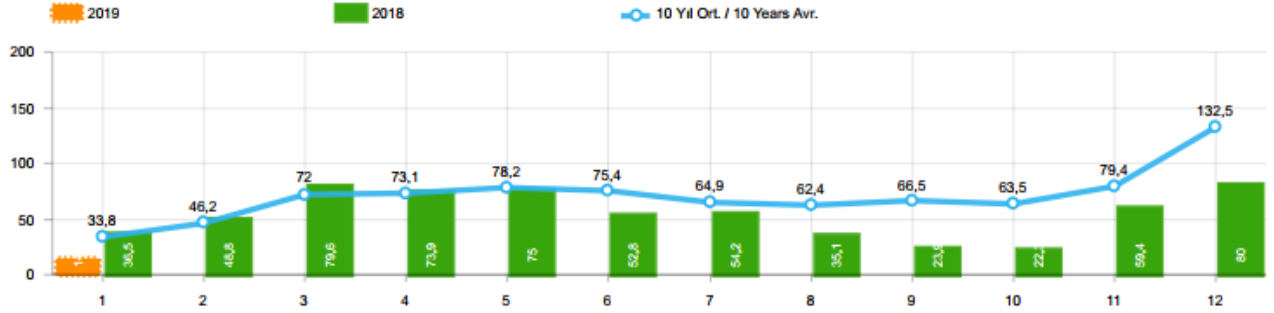
- 2019 yılı Ocak ayında traktör üretimi **yüzde 77** oranında azalarak bin 61 adet oldu.

2009-2019 Traktör Üretim Gelişimi (Ocak) (x1000)

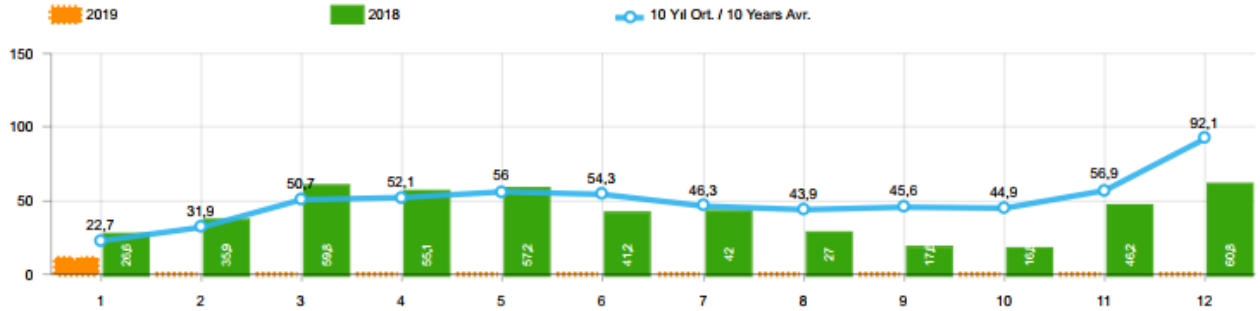


PAZAR

- 2019 yılı Ocak ayında toplam satışlar 2018 yılı aynı ayına göre **yüzde 60** azalarak 14 bin 775 adet seviyesinde gerçekleşti.

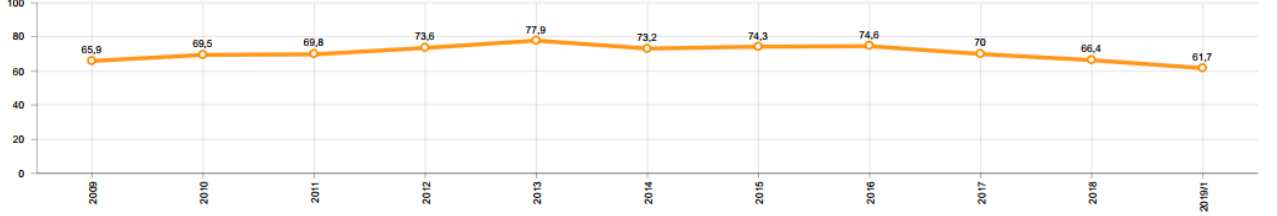
10 Yıllık Ortalama ve 2019/2018 Toplam Satışlar (x1000)

- 2019 yılı Ocak ayında otomobil satışları, 2018 yılı aynı ayına göre **yüzde 59** oranında azaldı ve 10 bin 979 adet oldu.

10 Yıllık Ortalama ve 2019/2018 Otomobil Satışları (x1000)

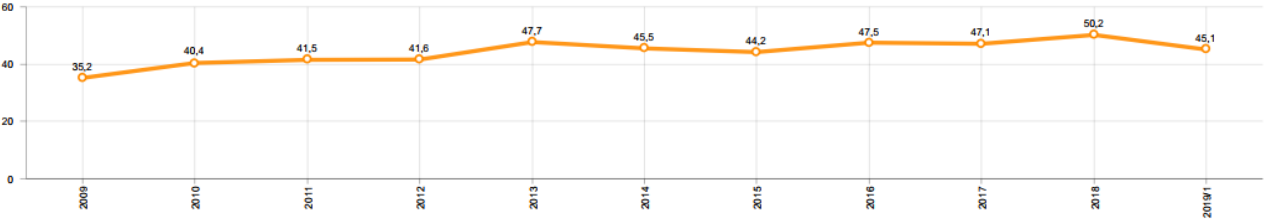
- 2019 yılı Ocak ayında otomobil pazarında ithalatın payı yüzde 62 olarak gerçekleşti.
 - 2019 yılı Ocak ayında geçen yılın aynı ayına göre toplam otomobil satışları **yüzde 59** , ithal otomobil satışları **yüzde 60** ve yerli otomobil satışları **yüzde 57** oranlarında azaldı.

Otomobil Pazarında İthalatın Pazar Payı (%)



- 2019 yılı Ocak ayında **hafif ticari araç (minibüs + kamyonet)** pazarında ithalatın payı yüzde 45 olarak gerçekleşti.
 - 2019 yılı Ocak ayında geçen yılın aynı ayına göre toplam hafif ticari araç satışları **yüzde 60** , ithal hafif ticari araç **yüzde 65** ve yerli hafif ticari araç satışları **yüzde 55** oranlarında azaldı.

Hafif Ticari Araç Pazarında İthalatın Pazar Payı (%)



- 2019 yılı Ocak ayında; bir önceki yılın aynı ayına göre **ağır ticari araç pazarı yüzde 72** azalarak 402 adet, **kamyon pazarı yüzde 74** oranında azalarak 318 adet, **midibüs pazarı yüzde 57** oranında azalarak 57 adet ve **otobüs pazarı ise yüzde 65** oranında azalarak bin 27 adet düzeyinde gerçekleşti.

- Son 10 yıllık ortalamalara göre 2019 yılı Ocak ayında toplam pazar **yüzde 56** , otomobil pazarı **yüzde 52** , hafif ticari araç pazarı **yüzde 64** ve ağır ticari araç pazarı **yüzde 78** oranlarında düşüş gösterdi.

Pazar	10 Yıllık Ortalama (x1000)	2019 (x1000)	Değişim %
Toplam	33,8	14,8	-56,3
Otomobil	22,7	11,0	-51,7
HTA	9,3	3,4	-63,5
ATA	1,8	0,4	-77,7

Not: Yapılan kapsamlı veri analizi çerçevesinde, veri tabanımızdaki son 10 yıllık Ağır Ticari Araç Pazarı verileri Temmuz 2018 itibariyle revize edilmiştir.

İHRACAT

- 2019 yılı Ocak ayında 58 bin 807 adedi otomobil olmak üzere, toplam üretimin yüzde 85'ini oluşturan 93 bin 760 adet taşıt ihraç edildi. 2019 yılı Ocak ayında gerçekleşen taşıt aracı ihracatı, 2018 yılı aynı ayına göre **yüzde 1** azaldı.
- Bu dönemde otomobil ihracatı bir önceki yılın aynı ayına göre **yüzde 20** oranında azalırken, ticari araç ihracatı **yüzde 67** oranında arttı. Traktör ihracatı ise 2018 yılına göre **yüzde 39** artarak bin 111 adet olarak gerçekleşti.

Taşıt Araçları İhracatı (Adet)

SEKTÖR / SECTOR	2017	2018	1/1-2018	1/1-2019	2019/2018 %
OTOMOBİL / Pass.Car	921.354	875.147	73.408	58.807	-19,9
OTOMOBİL TOPLAM / Pass. Car Total	921.354	875.147	73.408	58.807	-19,9
KAMYON / Truck	7.800	14.478	634	1.325	109,0
KAMYONET / Pick Up	350.108	372.954	18.119	27.998	54,5
OTOBÜS / Bus	7.028	7.708	490	801	63,5
MİNİBÜS / Minibus	45.794	47.736	1.649	4.755	188,4
MİDİBÜS / Midibus	710	846	13	74	469,2
TİCARİ ARAÇLAR TOPLAM / Commercial Vehicle Total	411.440	443.722	20.905	34.953	67,2
TAŞIT ARAÇLARI TOPLAM / Motor Vehicles Total	1.332.794	1.318.869	94.313	93.760	-0,6
TRAKTÖR / F.Tractor	13.123	15.123	802	1.111	38,5
TRAKTÖR TOPLAM / F.Tractor Total	13.123	15.123	802	1.111	38,5
GENEL TOPLAM / GRAND TOTAL	1.345.917	1.333.992	95.115	94.871	-0,3

- Uludağ İhracatçı Birlikleri (UİB) verilerine göre, 2019 yılı Ocak ayında toplam ihracat, 2018 yılına göre **yüzde 2** oranında arttı ve 2,4 milyar \$ oldu. Euro bazında ise **yüzde 9** artarak 2,1 milyar € olarak gerçekleşti.
- Bu dönemde, dolar bazında ana sanayi ihracatı **yüzde 5** oranında artarken, yan sanayi ihracatı **yüzde 3** oranında azaldı.

Otomotiv Ana ve Yan Sanayi İhracatı (ABD \$)

Sektör / Sector	2017	2018	OCAK - OCAK / January - January 2018	OCAK - OCAK / January - January 2019	2019 / 2018 %
Toplam Yan Sanayi / Total Component Industry	9.835.914.658	10.881.562.512	910.652.213	885.376.574	-2,8
İç ve Dış Lastik / Tyres	1.131.782.300	1.353.896.118	105.585.076	113.873.857	7,9
Emniyet Camı / Safety Glasses	136.486.059	151.148.689	13.539.526	11.768.334	-13,1
Motor / Engine	486.426.738	581.983.113	59.330.173	44.235.289	-25,4
Akümülatör / Batteries	295.794.286	388.107.835	20.842.566	32.282.838	54,9
Diğer Aksam ve Parça / Spare Parts/Components	7.785.425.235	8.406.426.757	711.354.872	683.216.256	-4,0
Toplam Ana Sanayi / Total Vehicle Industry	19.257.086.833	21.350.315.330	1.422.394.375	1.496.169.917	5,2
Otobüs / Bus	1.308.249.224	1.503.188.826	94.614.373	152.611.319	61,3
Midibüs/Minibus / Midibus-Minibus	217.704.499	215.450.022	16.566.351	9.978.724	-39,8
Otomobil / P.Cars	11.790.577.760	12.420.951.066	951.492.580	812.076.271	-14,7
Kamyon-Kamyonet / Truck-Pick Up&Van	4.849.022.718	5.376.446.529	272.569.611	386.685.353	41,9
Römork ve Yan Römork / Trailer-Semi Trailer	342.793.231	507.186.149	28.108.250	37.638.533	33,9
Çekici / Tractor	427.928.256	904.738.051	42.082.169	69.946.093	66,2
Tarım Traktörü / Farm Tractor	320.811.145	422.354.687	16.961.041	27.233.624	60,6
Toplam / Total	29.093.001.491	32.231.877.842	2.333.046.588	2.381.546.491	2,1

Kaynak: Uludağ İhracatçı Birlikleri. UİB tarafından OSD için özel olarak analiz edilen Otomotiv İhracatı kapsamında; UİB Türkiye Geneli Otomotiv Endüstrisi sınıflandırmasına kıyasla "Römork ve Yarı Römork", "Tarım Traktörü" verileri dahil edilmekte; "Kullanılmış Araçlar", "İki Tekerlekli Taşıtlar", "Demiryolu Taşıtları" hariç tutulmaktadır.

- Türkiye İhracatçılar Meclisi verilerine göre, toplam otomotiv sanayi ihracatı, 2019 yılı Ocak ayında yüzde 18 pay ile ihracat sıralamasında ilk sıradaki yerini korudu.

SEKTÖREL BAZDA İHRACAT RAKAMLARI -1.000 \$								
SEKTÖRLER	1 OCAK - 31 OCAK				SON 12 AYLIK			
	2018	2019	Değişim ('19/'18)	Pay(19) (%)	2017 - 2018	2018 - 2019	Değişim ('19/'18)	Pay(19) (%)
Otomotiv Endüstrisi	2.285.575	2.330.116	1,9	17,7	28.749.445	31.611.747	10,0	18,7
Kimyevi Maddeler ve Mamulleri	1.349.544	1.525.897	13,1	11,6	16.163.446	17.536.950	8,5	10,4
Hazırgiyim ve Konfeksiyon	1.427.624	1.422.007	-0,4	10,8	17.213.319	17.633.213	2,4	10,4
Çelik	1.117.501	1.207.008	8,0	9,2	11.697.734	15.615.209	33,5	9,3
Elektrik Elektronik	767.144	797.994	4,0	6,1	10.643.313	11.335.659	6,5	6,7
Tekstil ve Hammaddeleri	695.250	676.299	-2,7	5,1	8.179.925	8.441.489	3,2	5,0
Demir ve Demir Dışı Metaller	597.091	651.854	9,2	4,9	6.941.614	8.140.353	17,3	4,8
Makine ve Aksamları	511.896	587.416	14,8	4,5	6.203.750	7.391.295	19,1	4,4
Hububat, Bakliyat, Yağlı Tohumlar ve Mamulleri	547.283	561.189	2,5	4,3	6.393.099	6.697.159	4,8	4,0
Mobilya,Kağıt ve Orman Ürünleri	371.396	393.523	6,0	3,0	4.504.657	5.036.890	11,8	3,0
T O P L A M	12.434.230	13.171.046	5,9	100,0	158.179.585	168.760.206	6,7	100,0

Kaynak: TİM