



OTOMOTİV SANAYİİ DERNEĞİ
AUTOMOTIVE MANUFACTURERS ASSOCIATION

OSD Basın Bülteni

09 Ocak 2014

ÖZET DEĞERLENDİRME

KONULAR		Aralık			Ocak-Aralık		
		2012	2013	(%)	2012	2013	(%)
Üretim	Toplam	86.944	83.166	-4	1.072.978	1.125.534	5
	Otomobil	44.708	50.935	14	577.296	633.604	10
İhracat	Toplam	64.928	64.999	0	729.923	828.471	14
	Otomobil	35.925	42.834	19	412.991	484.504	17
Pazar	Toplam	121.113	135.596	12	817.620	893.124	9
	Otomobil	80.926	101.199	25	556.280	664.655	19

PAZAR

2013 yılı Ocak-Aralık döneminde toplam pazar, 2012 yılı aynı dönemine göre yüzde 9 oranında artarak 893 bin adet düzeyinde gerçekleşti. Aynı dönemde otomobil pazarındaki artış yüzde 19 düzeyinde gerçekleşti ve pazar 665 bin adede yükseldi.

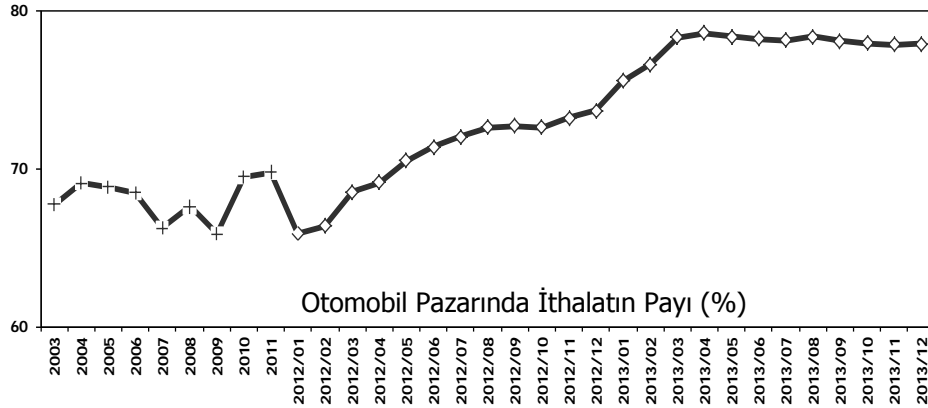
2013 yılı Ocak-Aralık döneminde hafif ticari araç pazarı bir önceki yılın aynı dönemine göre yüzde 15 oranında azaldı ve pazar 189 bin adet düzeyine geriledi.

2013 yılı Ocak-Aralık döneminde bir önceki yıla göre ağır ticari araç pazarı değişmedi ve pazar 40 bin adet düzeyinde gerçekleşti. 2013 yılında 2012 yılı dönemine göre kamyon pazarı yüzde 8 oranında azalarak 32 bin adet düzeyine gerilerken, otobüs pazarı ise özellikle kent içi yolcu taşımacılığı talebindeki olumlu gelişmeler nedeni ile yüzde 67 gibi önemli oranda arttı ve 4.027 adet oldu.

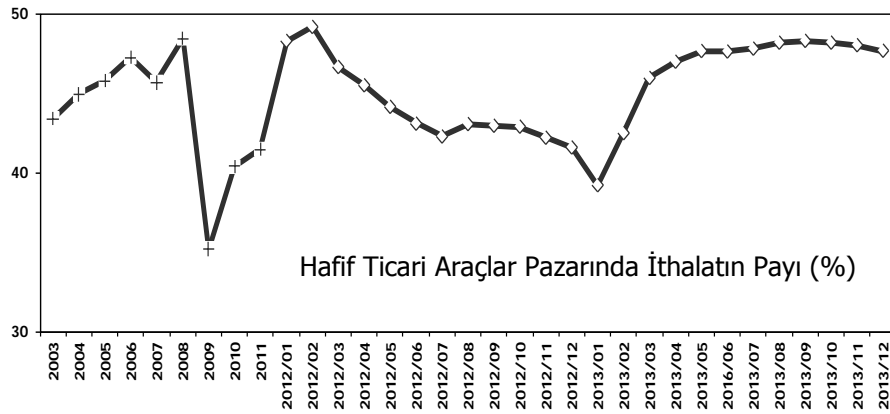
Son 10 yıllık ortalamalara göre toplam pazar yüzde 30,9 otomobil pazarı yüzde 58,9 artarken, hafif ticari araçlar (HTA) pazarı yüzde 16,4 oranında azaldı. Kamyon pazarında 10 yıllık ortalamalara göre yüzde 3,6 azalırken otobüs pazarı ise yerel yönetim alımları ile yüzde 127,3 oranında artış gösterdi.

Pazar (x 1.000)	10 Yıllık Ortalama	2013	Değişim %
Toplam	682,2	893,1	30,9
Otomobil	418,3	664,7	58,9
HTA	225,7	188,7	-16,4
Kamyon	33	31,8	-3,6
Otobüs	1.772	4.027	127,3

Otomobil pazarında 2012 yılının ikinci yarısından sonra ithalatın pazar payı artmaya başladı ve 2013 Aralık ayında yüzde 78 düzeyinde gerçekleşti.



Öte yandan bu ay da yerli hafif ticari araçların pazar payı gerilemeye devam etti.



İHRACAT

2013 yılı Ocak-Aralık döneminde bir önceki yıla göre, toplam otomotiv ihracatı yüzde 14, otomobil ihracatı ise yüzde 17 oranında arttı. 2013 yılı Ocak-Aralık döneminde toplam ihracat 828 bin adet, otomobil ihracatı ise 485 bin adet düzeyinde gerçekleşti.

Bu dönemde, ticari araç ihracatı ise yüzde 9 artış ile 344 bin adet düzeyinde gerçekleşti. Traktör ihracatı ise yüzde 3 oranında azaldı ve 15 adet düzeyine geriledi.

ÜRETİM

2013 Ocak-Aralık döneminde bir önceki yılın aynı dönemine göre toplam üretim yüzde 5, otomobil üretimi ise yüzde 10 oranında arttı. Bu dönemde, toplam üretim 1.126 bin adet, otomobil üretimi ise 633 bin adet düzeyinde gerçekleşti.

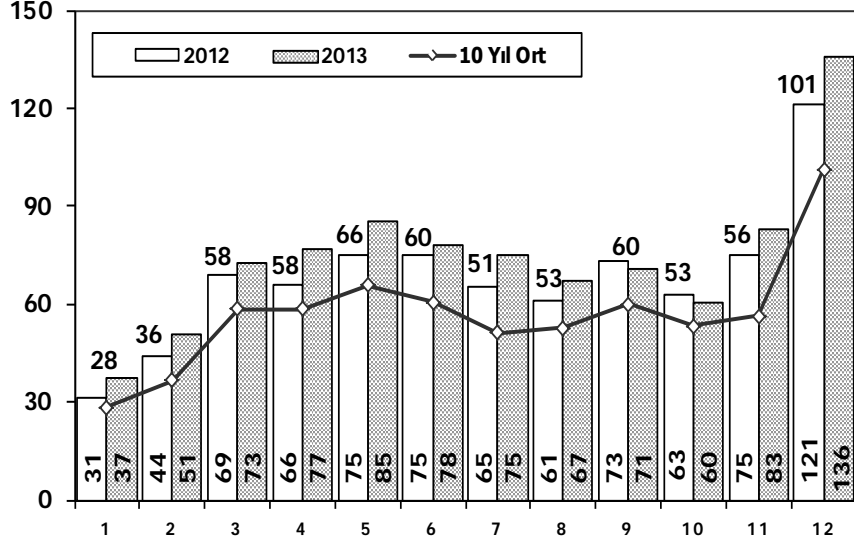
2013 yılı Ocak-Aralık döneminde üretim küçük kamyonunda yüzde 57, otobüste yüzde 30, minibüste yüzde 29, midibüste yüzde 25 oranında arttı, kamyonette yüzde 4, büyük kamyonunda ise yüzde 3, oranında azaldı.

Bu dönemde, traktör üretimi yüzde 4 oranında azalarak 41 bin adet oldu.

OTOMOTİV SANAYİİ 2013 YILI OCAK-ARALIK DÖNEMİ SONUÇLARI

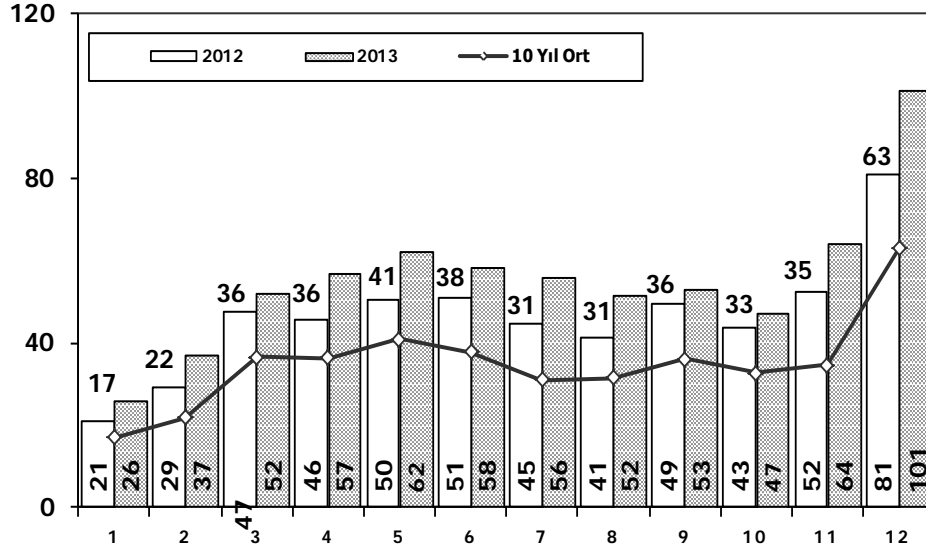
PAZAR

10 Yıllık Ortalama ve 2013/2012 Toplam Satışlar (x1000)



- 2013 yılı Ocak-Aralık döneminde toplam satışlar 893 bin adet oldu ve toplam pazar 2012 yılı aynı dönemine göre yüzde 9 oranında arttı.

10 Yıllık Ortalama ve 2013/2012 Otomobil Satışları (x1000)



- 2013 yılı Ocak-Aralık döneminde otomobil satışları, 2012 yılı aynı dönemine göre yüzde 19 oranında arttı ve 665 bin adet düzeyine yükseldi.

- 2003–2013 yılları Ocak-Aralık döneminde otomobil satışları aşağıdaki gibi gerçekleşti:

	2003	2004	2005	2006	2007	2008	2009	2010	2011	2012	2013
Yerli	73.267	139.541	136.708	117.725	120.740	99.205	126.277	155.634	179.488	146.604	147.128
İthal	153.769	311.668	301.889	255.494	236.725	206.793	243.542	354.150	414.031	409.676	517.527
Toplam	227.036	451.209	438.597	373.219	357.465	305.998	369.819	509.784	593.519	556.280	664.655
İthalat (%)	68	69	69	68	66	68	66	69	70	74	78

- 2013 yılı Ocak-Aralık döneminde geçen yıla göre toplam otomobil satışları yüzde 19, ithal otomobil satışları ise yüzde 26 oranında arttı, yerli otomobil satışlarında ise değişiklik olmadı.
- İthalatın pazar payı, 2013 yılı Ocak-Aralık döneminde yüzde 78 gibi çok yüksek bir oranda gerçekleşti.
- 2003–2013 yılları Ocak-Aralık döneminde hafif ticari araç (minibüs + kamyonet) satışları aşağıdaki gibi gerçekleşti:

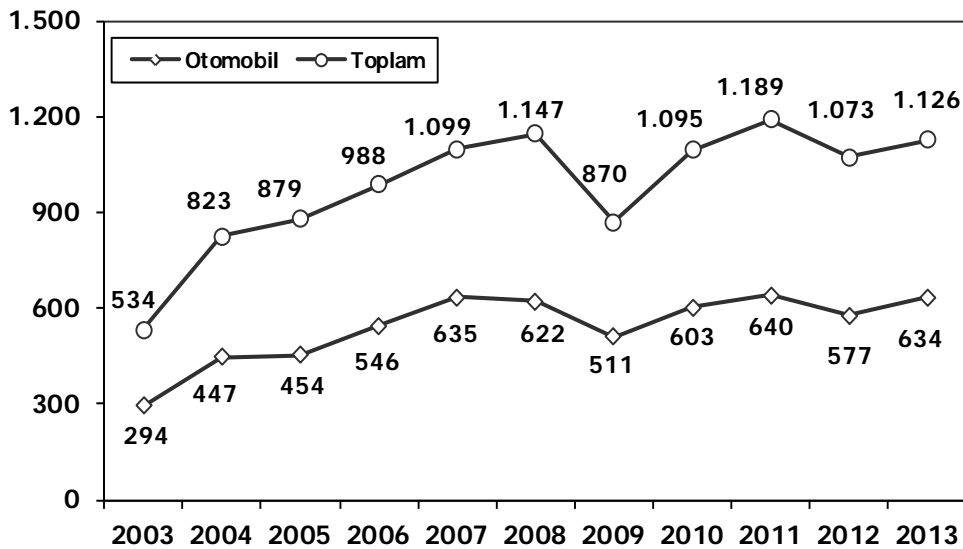
	2003	2004	2005	2006	2007	2008	2009	2010	2011	2012	2013
Yerli	77.575	135.980	147.426	129.075	128.965	96.957	121.417	149.720	158.586	129.399	98.778
İthal	59.458	110.906	124.385	115.558	108.332	91.068	65.890	101.409	112.334	92.082	89.945
Toplam	137.033	246.886	271.811	244.633	237.297	188.025	187.307	251.129	270.920	221.481	188.723
İthalat (%)	43	45	46	47	46	48	35	40	41	42	48

- 2013 yılı Ocak-Aralık döneminde, geçen yıla göre toplam hafif ticari araç satışları yüzde 15, yerli hafif ticari araç satışları yüzde 24, ithal hafif ticari araç satışları ise yüzde 2 oranında azaldı.
- İthalatın pazar payı, 2013 yılı Ocak-Aralık döneminde yüzde 48 oldu.

ÜRETİM

- 2013 yılı Ocak-Aralık döneminde toplam 1.126 bin adet taşıt aracı üretildi.

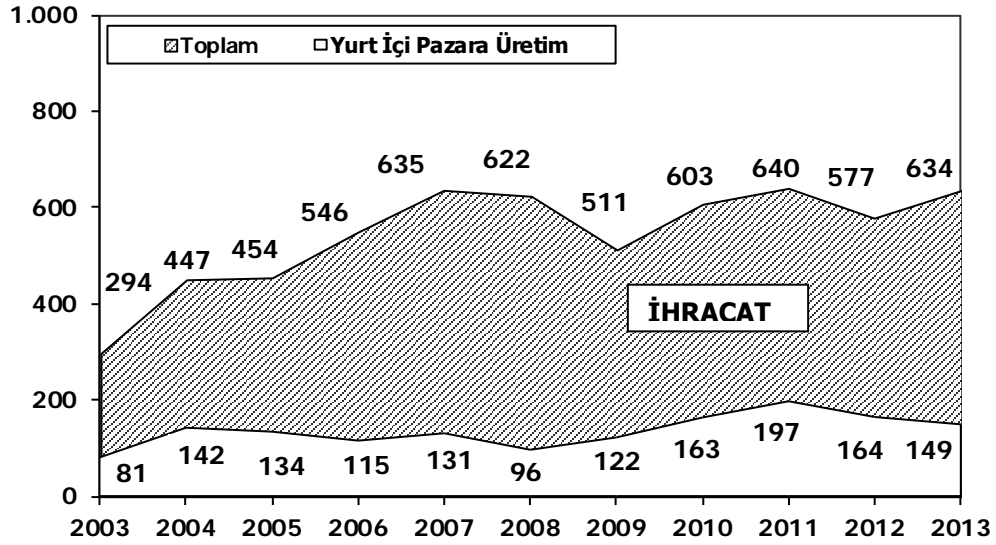
2013 Yılı Ocak-Aralık Dönemi Toplam ve Otomobil Üretimi (x1000)



- 2013 yılı Ocak-Aralık döneminde toplam üretim, 2012 yılı aynı dönemine göre yüzde 5 oranında arttı. Bu dönemde, üretimin yüzde 74 ünü oluşturan 828 bin taşıt aracı ihracatı gerçekleştirildi.
- 2012 yılına göre, yük ve yolcu taşıyan ticari araç üretimi, 2013 yılı ilk on iki ayda:

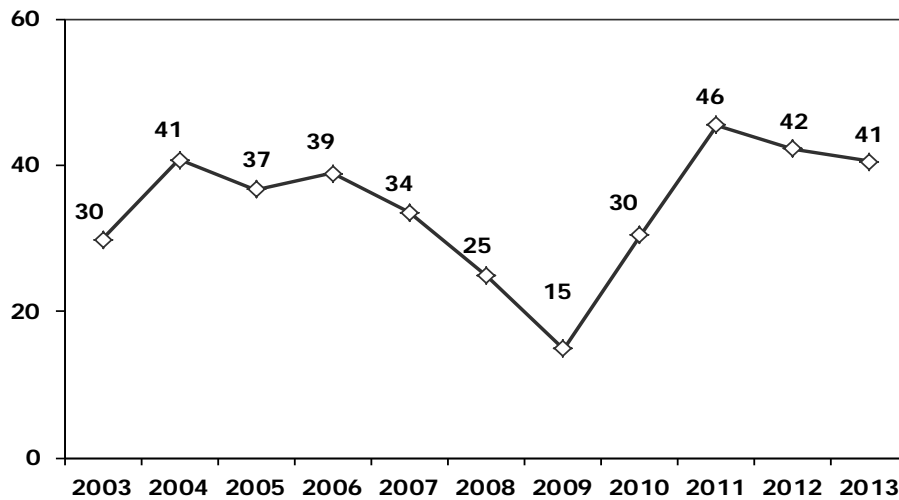
K. Kamyonunda	yüzde 57
Otobüste	yüzde 30
Minibüste	yüzde 29
Midibüste	yüzde 25 oranında arttı
Kamyonette	yüzde 4
B. Kamyonunda	yüzde 3 oranında azaldı.

2013 Yılı Ocak-Aralık Döneminde Otomobil Üretim ve İhracat (x1000)



- 2013 yılı Ocak-Aralık döneminde otomobil üretimi, 2012 yılı aynı dönemine göre yüzde 10 oranında artarak 634 bin adet düzeyinde gerçekleşti.
- 2013 yılı Ocak-Aralık döneminde traktör üretimi yüzde 4 oranında azalarak 41 bin adet oldu.

2013 Yılı Ocak-Aralık Dönemi Traktör Üretimi (x1000)



İHRACAT

- 2013 yılı Ocak-Aralık döneminde 485 bin adedi otomobil olmak üzere, toplam 828 bin adet taşıt ihraç edildi. 2013 yılı Ocak-Aralık döneminde gerçekleşen taşıt aracı ihracatı, 2012 yılı aynı dönemine göre yüzde 14 oranında arttı.
- Uludağ ve Orta Anadolu İhracatçılar Birlikleri verilerine göre, 2013 yılı Ocak-Aralık döneminde toplam ihracat, 2012 yılı aynı dönemine göre yüzde 12 oranında arttı ve 21,5 milyar \$ oldu.
- Bu ayda, toplam ana sanayi ihracatı yüzde 13, yan sanayi ihracatı ise yüzde 10 oranında arttı.

Taşıt Araçları İhracatı (Adet)

SEKTÖR	2011	2012	2013	2013/2012 (%)
OTOMOBİL	442.674	412.991	484.504	17
TİCARİ ARAÇLAR	348.292	316.932	343.967	9
* Kamyonet	319.366	292.601	300.765	3
* Minibüs	20.163	16.429	34.664	111
* Kamyon	3.912	2.682	3.055	14
* Midibüs	647	1.173	985	-16
* Otobüs	4.204	4.047	4.498	11
TAŞIT ARAÇLARI	790.966	729.923	828.471	14
TRAKTÖR	10.146	15.431	14.996	-3
TOPLAM	801.112	745.354	843.467	13

Kaynak: OSD

Toplam otomotiv sanayi ihracatı, 2013 yılı Ocak-Aralık dönemi itibarıyla, ihracat sıralamasında birinci sırada yer aldı.

Otomotiv Ana ve Yan Sanayi İhracatı (000 Dolar)

SEKTÖR	2010 Toplam	2011 Toplam	2012 Toplam	2013 Toplam	2013/2012 (%)
Toplam Yan Sanayi	6.595.662.583	8.307.826.870	8.215.954.295	9.065.989.776	10
İç ve Dış Lastik	988.990.821	1.373.205.546	1.199.572.093	1.130.088.420	-6
Emniyet Camı	107.203.983	120.041.467	120.641.763	135.200.030	12
Motor	305.490.804	273.896.369	272.085.582	319.294.885	17
Akümülatör	186.504.496	232.611.079	250.104.807	306.455.257	23
Diğer Aksam ve Parça	5.007.472.478	6.308.072.409	6.373.550.048	7.174.951.182	13
Toplam Ana Sanayi	10.855.476.447	12.128.522.618	11.100.457.162	12.497.186.221	13
Otobüs	744.935.284	929.372.870	855.424.304	937.790.963	10
Midibüs-Minibüs	120.378.674	145.199.034	161.806.275	147.802.463	-9
Otomobil	6.217.404.551	6.541.969.418	6.068.045.119	6.855.870.707	13
Kamyon-Kamyonet	3.363.101.038	4.034.772.621	3.433.310.999	3.919.399.958	14
Çekici	145.710.283	116.912.332	71.336.635	77.907.407	9
Römork ve Yarı Römork	72.145.150	147.247.613	195.093.537	218.649.302	12
Tarım Traktörü	191.801.467	213.048.730	315.440.294	339.765.421	8
Toplam	17.451.139.030	20.436.349.488	19.316.411.457	21.563.175.997	12

Kaynak: Uludağ İhracatçılar Birliği ve Orta Anadolu İhracatçılar Birliği