



OTOMOTİV SANAYİİ DERNEĞİ  
AUTOMOTIVE MANUFACTURERS ASSOCIATION

## 2011 YILI OCAK-ARALIK DÖNEMİ PAZAR, ÜRETİM VE İHRACAT

### ÖZET DEĞERLENDİRME:

2011 yılı Ocak–Aralık dönemine bakıldığında pazar, ihracat ve üretimde bir önceki döneme göre artışlar mevcut, üretimde Aralık ayındaki düşüşe rağmen rekor bir üretim adedine ulaşıldı. Benzer şekilde toplam yıl bütününe baktığımızda, iç pazarda da çok iyi bir yılı geride bıraktığımızı söyleyebiliriz.

Ancak:

- Aralık ayında toplam pazarın 2010 Aralık ayına göre yüzde 13 azaldığı ve bu aylık azalmanın Temmuz aydan bu yana aratarak devam ettiği;
- Otomobil pazarının yüzde 11 azaldığı;
- Aralık ayı hafif ticari araç pazarının yüzde 20 oranında azaldığı;
- Toplam ihracatta da 2010 Aralık ayına göre yüzde 5 oranında düşüş yaşandığı dikkat çekicidir.

Ortaya çıkan genel tablo bütün olarak değerlendirildiğinde, azalan iç talep ve Avrupa’da yaşanan krizin belirsizliğini koruması ile azalan ihracat sonucu, 2012 yılının sanayimiz için zor bir yıl olacağını tahmin etmekteyiz.

2011 yılında da küresel krizin etkilerinin hızla giderildiği gözlenmiş ve özellikle yılın ilk yarısında sanayimizde olumlu yönde önemli gelişme sağlanmıştır. Ancak yılın ikinci yarısından sonra başlayan yavaşlama ve özellikle son çeyrekteki gerileme yıllık artışı sınırlamıştır.

KONULAR	Aralık			Ocak-Aralık			
	2010	2011	(%)	2010	2011	(%)	
Üretim	Toplam	111.792	104.453	-7	1.094.557	1.189.131	9
	Otomobil	56.646	51.066	-10	603.394	639.734	6
İhracat	Toplam	70.382	67.195	-5	754.469	790.966	5
	Otomobil	39.972	35.777	-10	439.999	442.674	1
Pazar	Toplam	154.734	134.281	-13	793.172	910.867	15
	Otomobil	99.461	88.957	-11	509.784	593.519	16

## PAZAR

2011 yılı Ocak-Aralık döneminde toplam pazar, 2010 yılı aynı dönemine göre yüzde 15 oranında artarak 911 bin adet düzeyinde gerçekleşti. Ancak 2011 Aralık ayında toplam pazar 2010 yılı aynı ayına göre 13 azaldı ve 134 bin adet düzeyine geriledi.

2011 yılı Ocak-Aralık döneminde otomobil pazarındaki artış yüzde 16 düzeyinde gerçekleşti ve pazar 594 bin adede yükseldi. Diğer taraftan, 2011 Aralık ayı otomobil satışları 2010 yılı aynı ayına göre yüzde 11 oranında azaldı ve 89 bin adete geriledi.

**Bu durum, kredi hacmini daraltmaya yönelik olarak TCMB' nin ekonomiyi soğutmak amacı ile kredileri daraltma üzere almış olduğu kararlar yanında, Türk Lirasındaki değer kaybının özellikle otomobil satışlarındaki artış hızını olumsuz olarak etkilemeye devam ettiğini göstermektedir.**

2011 yılı Ocak-Aralık döneminde bir önceki yılın aynı dönemine göre hafif ticari araç pazarındaki artış yüzde 8 düzeyinde gerçekleşti ve pazar 271 bin adet düzeyinde gerçekleşti.

Ancak 2011 yılı Aralık ayında bir önceki yıla göre hafif ticari araç pazarı yüzde 20 oranında azaldı ve 39 bin adet düzeyine geriledi.

**Hafif ticari araçlardaki ÖTV artışı nedeni ile satışlarda Ekim ayında başlayan düşüşün Aralık ayında da devam ettiği görülüyor.**

2011 yılı Ocak-Aralık döneminde 2010 yılı aynı dönemine göre kamyon pazarı yüzde 44 oranında artarak 41 bin adet düzeyinde gerçekleşti. Aynı dönemde otobüs pazarı ise yüzde 66 oranında arttı ve 2.532 adet oldu. 2011 yılı Ocak-Aralık döneminde bir önceki yıla göre ağır ticari araç pazarı yüzde 44 oranında arttı ve 46 bin adet düzeyine yükseldi.

2011 Aralık ayında bir önceki yılın aynı ayına göre ağır ticari araç pazarı yüzde 1 oranında arttı, ancak Kasım ayına göre artış yüzde 80 gibi önemli düzeyde gerçekleşti ve pazar 6.371 adet oldu. Aralık ayında ağır ticari araç pazarındaki bu yükseliş kamyon satışlarındaki önemli artışa bağlı olarak gerçekleşti.

**Ticari araçlar ve özellikle ÖTV artışına maruz kalan hafif ticari araçlarda, son aylarda talep azalmasının giderek büyüyen boyutu, ihracattaki daralma ile birlikte üretime de olumsuz yansımaktadır.**

## İHRACAT

2011 yılı Ocak-Aralık döneminde bir önceki yıla göre, toplam otomotiv sanayi ihracatı yüzde 5, otomobil ihracatı ise yüzde 1 oranında arttı. 2011 yılı Ocak-Aralık döneminde toplam ihracat 791 bin adet, otomobil ihracatı ise 443 bin adet düzeyinde gerçekleşti. 2011 Aralık ayında bir önceki yılın aynı ayına göre toplam ihracattaki düşüş yüzde 5 oranında gerçekleşirken, otomobil ihracatında ise yüzde 10 oranında gerçekleşti.

Bu dönemde, ticari araç ihracatı ise yüzde 11 artış ile 348 bin adet düzeyinde gerçekleşti. Traktör ihracatı ise yüzde 10 oranında arttı ve 10.146 adet düzeyine yükseldi.

## ÜRETİM

Öte yandan 2011 Aralık ayında bir önceki yılın aynı ayına göre toplam üretim yüzde 7, otomobil üretimi ise yüzde 10 oranında azaldı. 2011 Ocak-Aralık döneminde toplam üretimde artış yüzde 9, otomobil üretiminde ise yüzde 6 oranında gerçekleşti. Bu dönemde, toplam üretim 1.189 bin adete, otomobil üretimi ise 640 bin adete yükseldi.

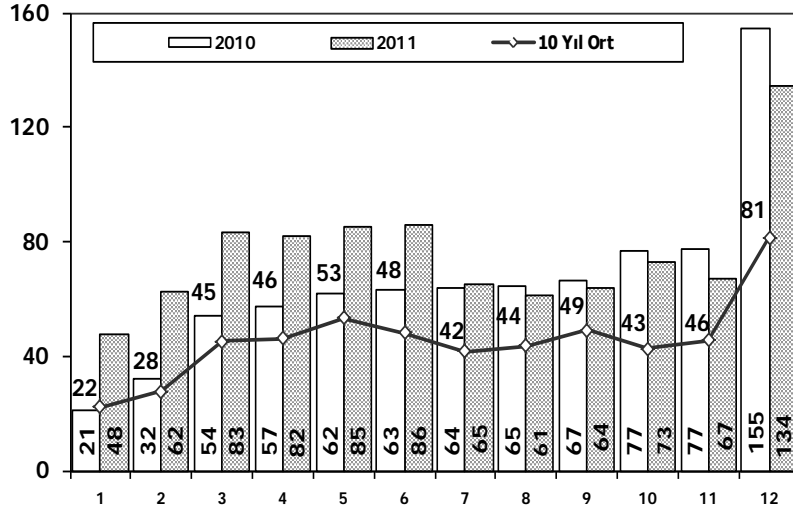
2011 yılı Ocak-Aralık döneminde üretim büyük kamyonunda yüzde 60, küçük kamyonunda 39, midibüste ve minibüste 32, otobüste yüzde 31 ve kamyonette yüzde 8 oranında arttı.

Bu dönemde, traktör üretimi ise yüzde 50 oranında artarak 46 bin adet oldu.

## OTOMOTİV SANAYİİ 2011 YILI OCAK-ARALIK DÖNEMİ SONUÇLARI

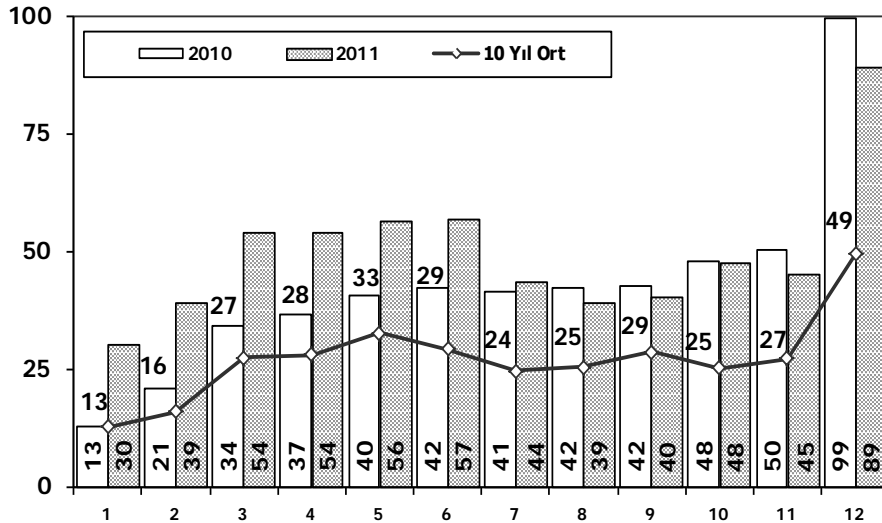
### PAZAR

10 Yıllık Ortalama ve 2011/2010 Toplam Satışlar (x1000)



- 2011 yılı Ocak-Aralık döneminde toplam satışlar 911 bin adet oldu ve toplam pazar 2010 yılı aynı dönemine göre yüzde 15 oranında arttı.

10 Yıllık Ortalama ve 2011/2010 Otomobil Satışları (x1000)



- 2011 yıl Ocak-Aralık döneminde otomobil satışları, 2010 yılı aynı dönemine göre yüzde 16 oranında artarak 594 bin adet düzeyine yükseldi.

2001–2011 yıllarında otomobil satışları aşağıdaki gibi gerçekleşti:

	2001	2002	2003	2004	2005	2006	2007	2008	2009	2010	2011
Yerli	59.179	35.519	73.267	139.541	136.708	117.725	120.740	99.205	126.277	155.634	179.488
İthal	72.259	55.096	153.769	311.668	301.889	255.494	236.725	206.793	243.542	354.150	414.031
Toplam	131.438	90.615	227.036	451.209	438.597	373.219	357.465	305.998	369.819	509.784	593.519
İthalat (%)	55	61	68	69	69	68	66	68	66	69	70

- 2010 yılı Ocak-Aralık döneminde geçen yıla göre toplam otomobil satışları ve yerli otomobil satışları yüzde 15, ithal otomobil satışları yüzde 17 oranında arttı.
- İthalatın pazar payı 2011 yılı Ocak-Aralık döneminde yüzde 70 gibi çok yüksek bir oranda gerçekleşti.

2001–2011 yıllarında hafif ticari araç (minibüs + kamyonet) satışları aşağıdaki gibi gerçekleşti:

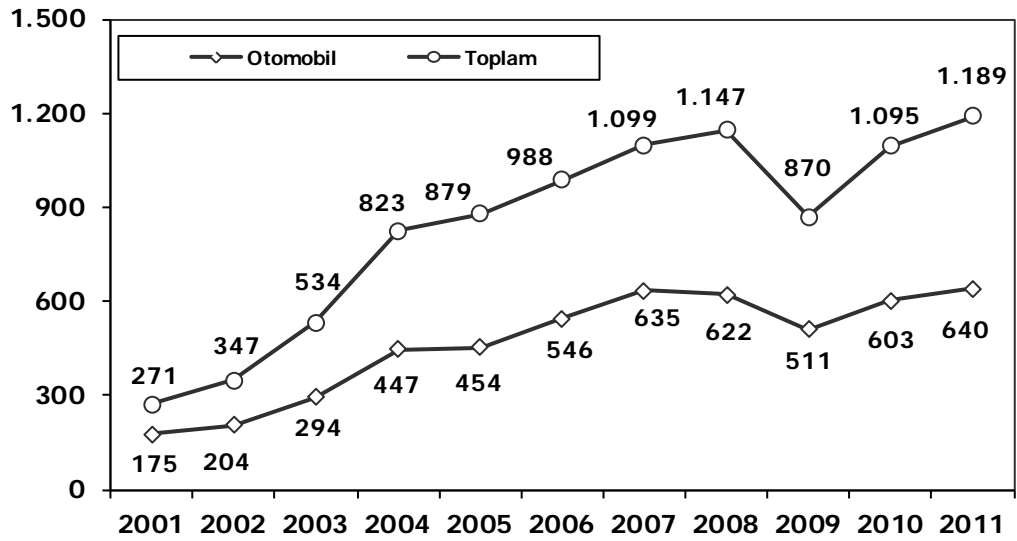
	2001	2002	2003	2004	2005	2006	2007	2008	2009	2010	2011
Yerli	33.517	42.802	77.575	135.980	147.426	129.075	128.965	96.957	121.417	149.720	<b>158.586</b>
İthal	18.797	24.032	59.458	110.906	<b>124.385</b>	115.558	108.332	91.068	65.890	101.409	112.334
Toplam	52.314	66.834	137.033	246.886	<b>271.811</b>	244.633	237.297	188.025	187.307	251.129	270.920
İthalat (%)	36	36	43	45	46	47	46	<b>48</b>	35	40	41

- 2011 yılı Ocak-Aralık döneminde, toplam hafif ticari araç satışları yüzde 8, ithal hafif ticari araç satışları yüzde 11, yerli hafif ticari araç satışları ise yüzde 6 oranında arttı.
- İthalatın pazar payı 2011 yılı Ocak-Aralık döneminde yüzde 41 oldu.

## ÜRETİM

- 2011 yılı Ocak-Aralık döneminde toplam 1.189 bin adet taşıt aracı üretildi.

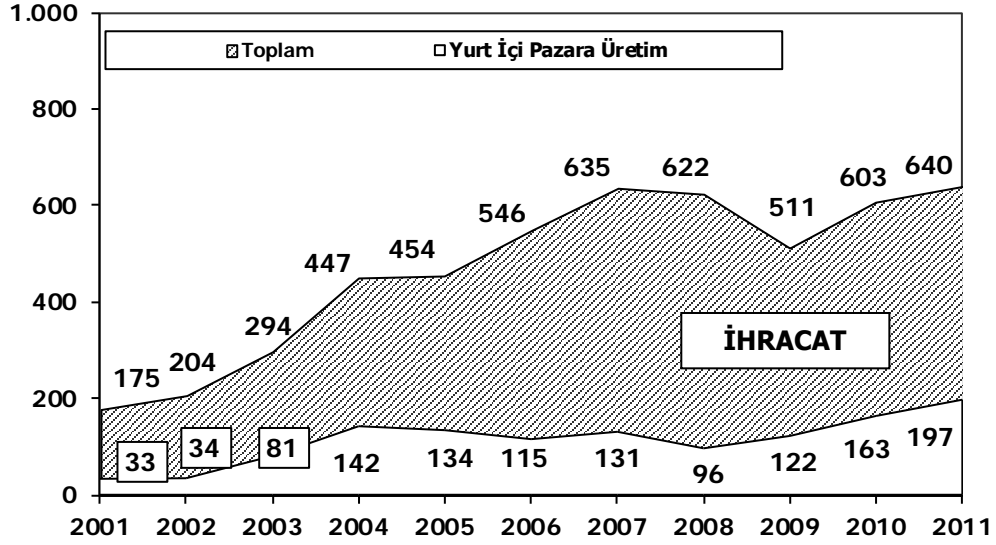
2011 Yılı Ocak-Aralık Dönemi Toplam ve Otomobil Üretimi (x1000)



- 2011 yılı Ocak-Aralık döneminde toplam üretim, 2010 yılı aynı dönemine göre yüzde 9 oranında arttı. Bu dönemde, üretimin yüzde 66'sını oluşturan 791 bin taşıt aracı ihracatı gerçekleştirildi.
- 2010 yılına göre, yük ve yolcu taşıyan ticari araç üretimi, yurt içi satıştaki artışa bağlı olarak 2011 yılı ilk 12 aylık dönemde:

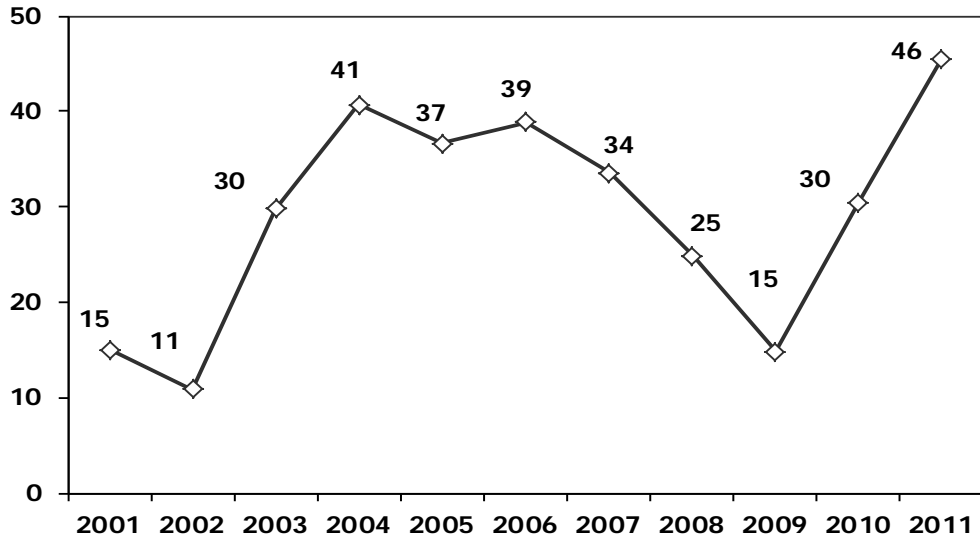
B. Kamyonunda	yüzde 60
K.Kamyonunda	yüzde 39
Midibüste ve Minibüste	yüzde 32
Otobüste	yüzde 31
Kamyonette	yüzde 8 oranında arttı.

## 2011 Yılı Ocak-Aralık Dönemi Üretim ve İhracat (x1000)



- 2011 yılı Ocak-Aralık döneminde otomobil üretimi, 2010 yılı aynı dönemine göre yüzde 6 oranında artarak 640 bin adet düzeyinde gerçekleşti.
- 2011 yılı Ocak-Aralık döneminde traktör üretimi yüzde 50 oranında artarak 46 bin adet oldu.

## 2011 Yılı Ocak-Aralık Dönemi Traktör Üretimi (x1000)

**İHRACAT**

- 2011 yılı Ocak-Aralık döneminde 443 bin adedi otomobil olmak üzere, toplam 791 bin adet taşıt ihraç edildi. 2011 yılı Ocak-Aralık döneminde gerçekleşen taşıt aracı ihracatı, 2010 yılı aynı dönemine göre yüzde 5 oranında arttı.
- Uludağ ve Orta Anadolu İhracatçıları Birlikleri verilerine göre, 2011 yılı Ocak-Aralık döneminde toplam ihracat, 2010 yılı aynı dönemine göre yüzde 16 oranında artarak 18,5 milyar \$ oldu.
- Bu dönemde, toplam ana sanayi ihracatı yüzde 11, yan sanayi ihracatı ise yüzde 26 oranında arttı.

## Taşıt Araçları İhracatı (Adet)

SEKTÖR	2009	2010	2011	2011/2010 (%)
<b>OTOMOBİL</b>	<b>388.994</b>	<b>439.999</b>	<b>442.674</b>	<b>1</b>
<b>TİCARİ ARAÇLAR</b>	<b>239.976</b>	<b>314.470</b>	<b>348.292</b>	<b>11</b>
* Kamyonet	231.260	306.902	339.468	11
* Minibüs	1.271	800	61	-92
* Kamyon	1.910	2.411	3.912	62
* Midibüs	1.065	807	647	-20
* Otobüs	4.470	3.550	4.204	18
<b>TAŞIT ARAÇLARI</b>	<b>628.970</b>	<b>754.469</b>	<b>790.966</b>	<b>5</b>
<b>TRAKTÖR</b>	<b>8.885</b>	<b>9.201</b>	<b>10.146</b>	<b>10</b>
<b>TOPLAM</b>	<b>637.855</b>	<b>763.670</b>	<b>801.112</b>	<b>5</b>

Kaynak: OSD

- Toplam otomotiv sanayi ihracatı, 2011 yılı Ocak-Aralık dönemi itibariyle, ihracat sıralamasında birinci sırada yer aldı.

## Otomotiv Ana ve Yan Sanayi İhracatı (000 Dolar)

SEKTÖR/SECTOR	2008 Toplam (Total)	2009 Toplam (Total)	2010 Toplam (Total)	2011 Toplam	2011/2010 (%)
<b>Toplam Ana Sanayi</b>	<b>14.886.300.371</b>	<b>9.612.631.033</b>	<b>10.525.701.850</b>	<b>11.726.938.161</b>	<b>11</b>
* Otomobil	7.505.740.617	6.092.424.656	6.200.089.720	6.534.083.060	5
* Otobüs	1.238.342.457	771.886.548	611.013.386	749.503.794	23
* Diğerleri	6.142.217.297	2.748.319.829	3.712.746.334	4.443.351.307	20
<b>Toplam Yan Sanayi</b>	<b>7.015.666.404</b>	<b>4.919.345.973</b>	<b>5.378.676.218</b>	<b>6.782.905.606</b>	<b>26</b>
* Aksam ve Parça	5.806.202.045	3.939.201.533	4.294.684.843	5.459.197.113	27
* İç ve Dış Lastik	976.029.024	826.346.700	957.186.623	1.217.982.750	27
* Akümülatör	127.902.222	83.818.491	78.540.281	79.076.921	1
* Emniyet Camı	105.533.113	69.979.249	50.263.216	26.648.821	-47
<b>Toplam</b>	<b>21.901.966.775</b>	<b>14.531.977.006</b>	<b>15.905.756.475</b>	<b>18.509.843.767</b>	<b>16</b>

Kaynak: Uludağ İhracatçılar Birliği ve Orta Anadolu İhracatçılar Birliği