



OTOMOTİV SANAYİİ DERNEĞİ
AUTOMOTIVE MANUFACTURERS ASSOCIATION

Basın Bülteni

12 Ocak 2011

ÖZET DEĞERLENDİRME

2010 Yılında Pazar, Üretim Ve İhracat

KONULAR		Aralık			Ocak-Aralık		
		2009	2010	(%)	2009	2010	(%)
Üretim	Toplam	93.770	111.792	19	869.605	1.094.557	26
	Otomobil	48.917	56.646	16	510.931	603.394	18
İhracat	Toplam	68.158	70.382	3	628.970	754.469	20
	Otomobil	38.108	39.972	5	388.994	439.999	13
Pazar	Toplam	91.386	154.734	69	575.869	793.172	38
	Otomobil	57.178	99.461	74	369.819	509.784	38

2010 yılı Ocak-Aralık döneminde toplam pazar, 2009 yılı aynı dönemine göre yüzde 38 oranında artarak 793 bin adet düzeyinde gerçekleşti. Aynı dönemde otomobil pazarındaki artış 38 düzeyinde gerçekleşti ve pazar 510 bin adete yükseldi.

2010 yılının ilk aylarında otomobil satışlarının bir miktar gerilemesine karşılık daha sonra talep artışı süreklilik kazanmış ve Aralık ayında da talepteki hareketlilik, genişleyen kredi piyasalarının olumlu etkisine bağlı olarak devam etmiştir. Otomobil pazarı 2010 Aralık ayında Kasım ayına göre yüzde 99 oranında artmıştır.

2010 yılı, Aralık ayı ve 12 aylık dönem itibariyle toplam pazar ve otomobil pazarı en yüksek değerine ulaşmıştır.

2010 yılı Ocak-Aralık döneminde hafif ticari araç pazarındaki artış yüzde 34 düzeyinde gerçekleşti, bir önceki yılın aynı ayına göre pazar Aralık ayında otomobil pazarına benzer nedenlerle yüzde 54 oranında arttı.

Nisan ayında ağır ticari araç pazarında özellikle kamyon talebinde başlayan hareketlilik Aralık ayında da devam etti. Buna bağlı olarak 2010 yılı Ocak-Aralık döneminde ağır ticari araçlar pazarı bir önceki yılın aynı dönemine göre yüzde 72 oranında arttı.

Yatırım malı olan ticari araç talebindeki artışlar, gelecek ile ilgili olumlu beklentilerin geliştiğini de göstermektedir.

Ancak otobüs pazarındaki düşüş devam ediyor, bir önceki yıl aynı döneme göre 2010 Ocak-Aralık döneminde talepteki düşüş yüzde 6 düzeyinde bulunuyor.

Traktör pazarı da 2010 yılında önemli gelişme gösterdi. Bir önceki yılın aynı ayına göre 2010 Aralık ayında pazar yüzde 228 ve ilk 12 ayda yüzde 193 gibi önemli oranda arttı. Bu dönemde ihracatta da yüzde 4 oranında artış gerçekleşti.

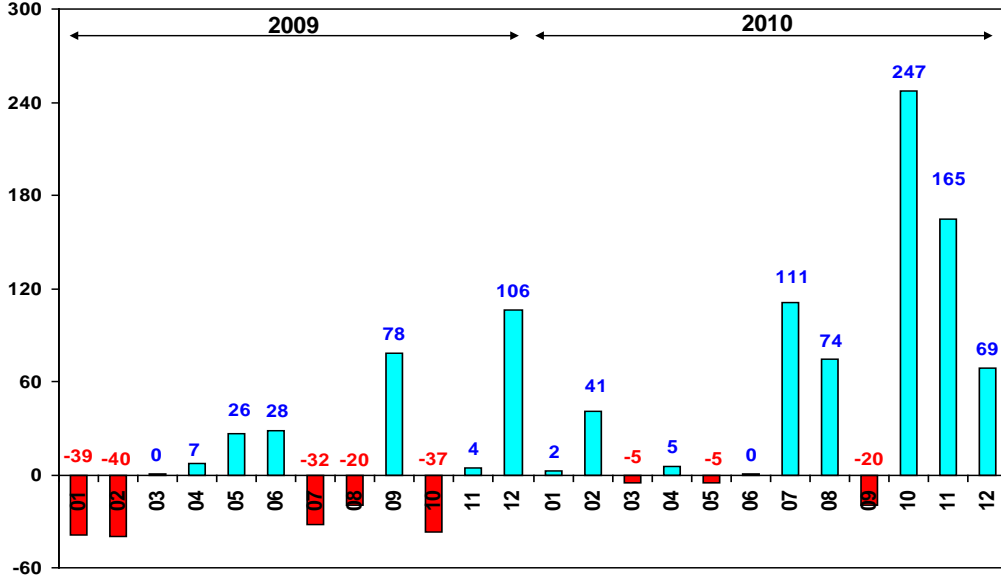
2010 yılı Ocak-Aralık döneminde bir önceki yıla göre, toplam otomotiv sanayi ihracatındaki artış yüzde 20 otomobil ihracatındaki artış ise yüzde 13 düzeyinde oldu. Bunun da sonucu toplam üretim yüzde 26 ve otomobil üretimi yüzde 18 oranında arttı. Özellikle üretim artışında ihracattaki artışların da doğrudan etkili olduğu görülüyor.

2009 yılı aynı ayına göre Aralık ayında toplam ihracat yüzde 3, otomobil ihracatı ise yüzde 5 oranında azaldı.

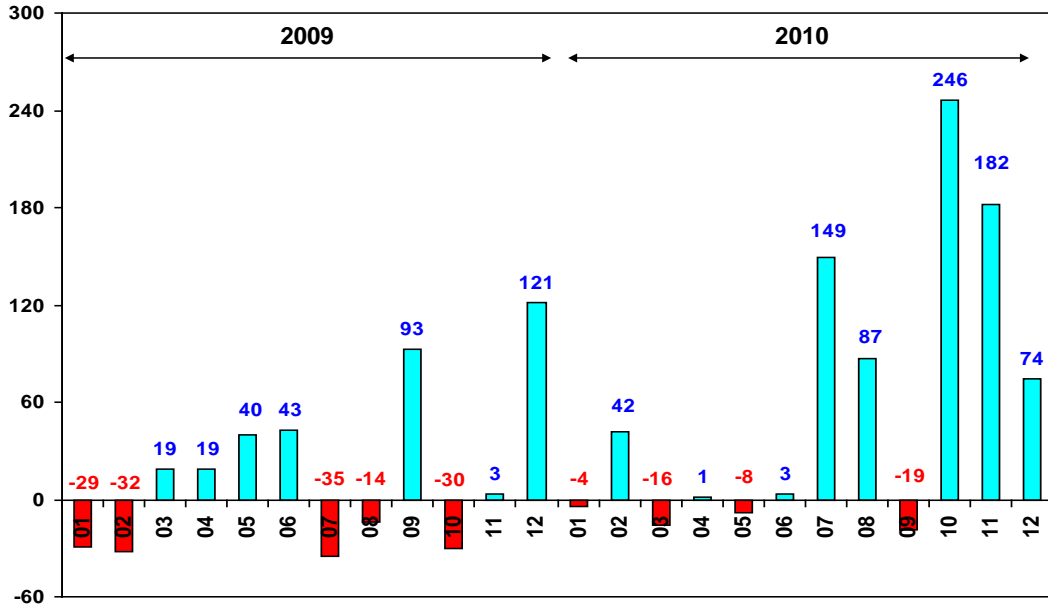
Sonuç olarak toplam üretim Aralık ayında geçen yılın aynı ayına göre yüzde 19, otomobil üretimi yüzde 16 oranında arttı.

PAZAR

2010 yılı Ocak-Aralık döneminde toplam pazar, 2009 yılı aynı döneme göre yüzde 38 oranında arttı. 2010 yılı Aralık ayında bir önceki yıla göre pazar yüzde 69 oranında arttı ve 155 bin adet düzeyine yükseldi.

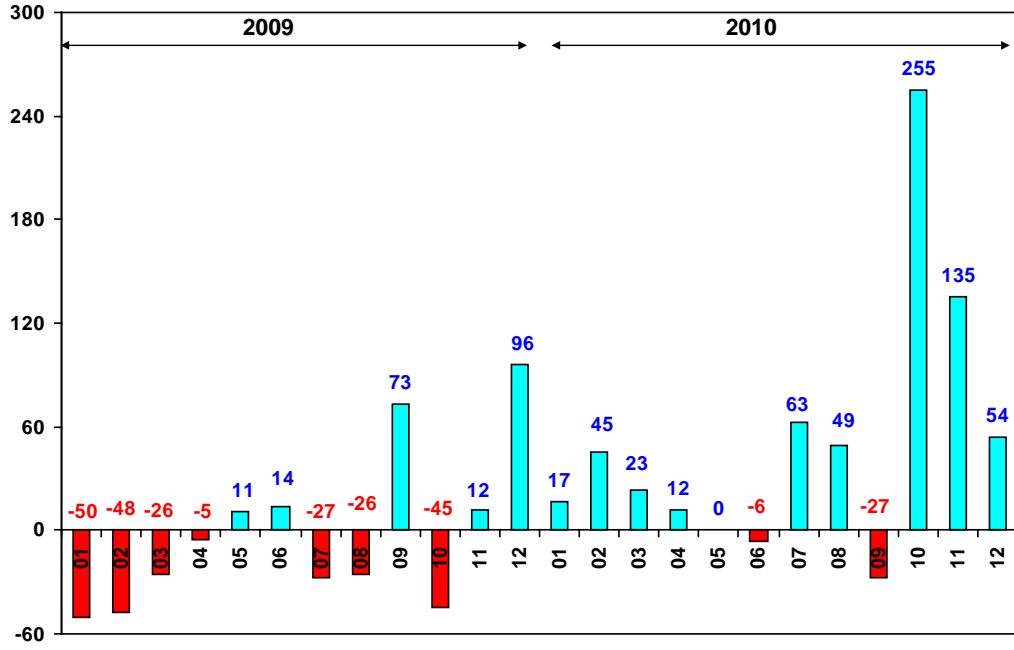
Toplam Pazar

2010 yılı Ocak ve Şubat aylarında otomobil satışlarının bir miktar gerilemesine karşılık daha sonra artış süreklilik kazanmış ve Aralık ayında da talepteki hareketlilik, genişleyen kredi piyasalarının olumlu etkisine bağlı olarak devam etmiştir. 2010 yılı Aralık ayında otomobil pazarı 2009 yılı aynı ayına göre yüzde 74 oranında artış göstermiştir.

Otomobil pazarı

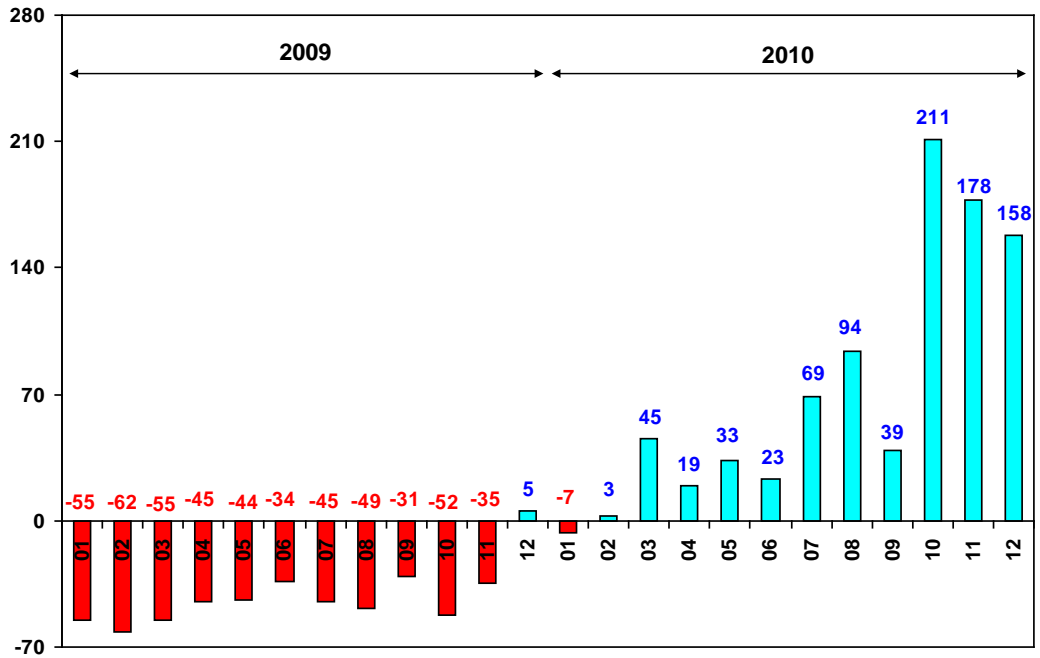
Hafif ticari araçlar (HTA) pazarı, Aralık ayında bir önceki yılın aynı ayına göre otomobil pazarındaki aynı nedenlerle yüzde 54 oranında arttı ve 49 bin adet düzeyinde gerçekleşti.

HTA pazarı



Nisan ayında ağır ticari araç pazarında özellikle kamyon talebinde başlayan hareketlilik Aralık ayında da devam etti. 2010 Aralık ayında bir önceki yılın aynı ayına göre ağır ticari araç pazarında artış yüzde 158 düzeyinde gerçekleşti ve pazar 6.365 adet oldu.

ATA pazarı



İHRACAT

2010 yılı Ocak-Aralık döneminde toplam taşıt aracı ihracatı, 2009 yılı aynı dönemine göre yüzde 20 oranında arttı ve 754 bin adet oldu. 2010 yılı Ocak-Aralık döneminde otomobil ihracatı ise yüzde 13 oranında arttı ve 440 bine yükseldi. Ticari araç ihracatı ise yüzde 31 artış ile 314 bin adet düzeyinde gerçekleşti. Traktör ihracatı ise yüzde 4 oranında arttı ve 9.201 adet düzeyine yükseldi.

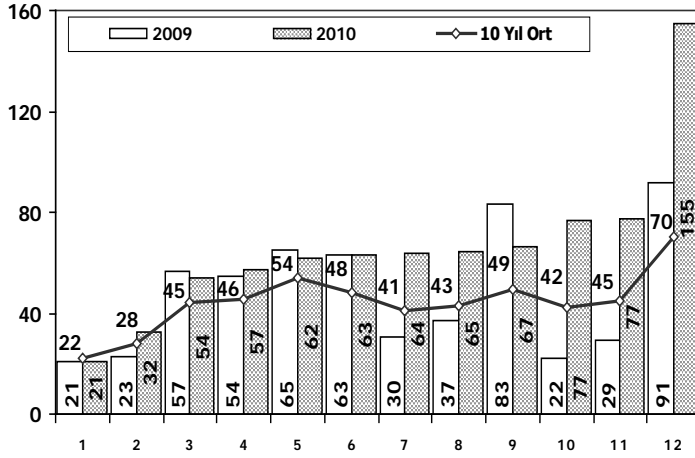
ÜRETİM

2010 yılı Ocak-Aralık döneminde toplam üretim yüzde 26 artışla 1.095 bin adede yükseldi, otomobil üretimi ise yüzde 18 artışla 603 bin adet oldu.

İhracat ve yurt içi pazardaki artışa bağlı olarak 2010 yılı Ocak-Aralık döneminde üretim küçük kamyonunda yüzde 306, büyük kamyonunda yüzde 176, minibüste yüzde 44, kamyonette yüzde 34 ve midibüste ancak yüzde 1 oranında arttı.

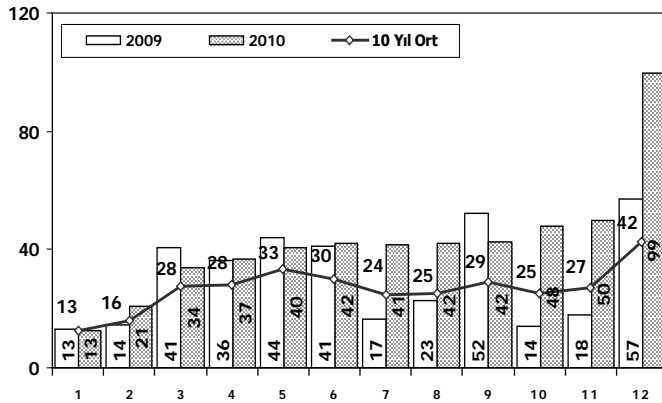
Otobüs üretiminde düşüş yüzde 11 oranında gerçekleşti.

Traktör üretimi ise yüzde 105 gibi önemli bir oranda artarak 30.425 adet oldu.

OTOMOTİV SANAYİİ 2010 YILI OCAK-ARALIK DÖNEMİ SONUÇLARI**PAZAR***10 Yıllık Ortalama ve 2010/2009 Toplam Satışlar (x1000)*

Aylar	10 Yıl Ort. (x1000)	2010 (x1000)	%
1	21,9	21,1	-3,7
2	28,0	32,3	15,5
3	44,5	53,8	21,0
4	45,7	57,1	24,8
5	53,8	61,6	14,6
6	48,4	63,4	31,0
7	41,1	63,7	55,0
8	43,2	64,6	49,7
9	49,1	66,6	35,5
10	42,1	76,8	82,5
11	44,9	77,4	72,5
12	70,0	154,7	121,0
Toplam	532,6	793,2	48,9

- 2010 yılı Ocak-Aralık döneminde toplam satışlar 793 bin adet oldu ve toplam pazar 2009 yılı aynı dönemine göre yüzde 38 oranında arttı.

10 Yıllık Ortalama ve 2010/2009 Otomobil Satışları (x1000)

Aylar	10 Yıl Ort. (x1000)	2010 (x1000)	%
1	12,6	12,6	0,0
2	16,1	20,7	28,0
3	27,5	34,0	23,4
4	28,1	36,5	30,1
5	33,4	40,5	21,2
6	29,9	42,1	40,5
7	24,5	41,4	69,0
8	25,2	42,2	67,8
9	29,0	42,5	46,6
10	25,3	47,9	89,4
11	27,2	50,1	84,1
12	42,5	99,5	134,2
Toplam	321,2	509,8	58,7

- 2010 yıl Ocak-Aralık döneminde otomobil satışları, 2009 yılı aynı dönemine göre yüzde 38 oranında artarak 510 bin adet düzeyine yükseldi.
- 2000–2010 yıllarında otomobil satışları aşağıdaki gibi gerçekleşti:

	2000	2001	2002	2003	2004	2005	2006	2007	2008	2009	2010
Yerli	207.739	59.179	35.519	73.267	139.541	136.708	117.725	120.740	99.205	126.277	155.634
İthal	258.987	72.259	55.096	153.769	311.668	301.889	255.494	236.725	206.793	243.542	354.150
Toplam	466.726	131.438	90.615	227.036	451.209	438.597	373.219	357.465	305.998	369.819	509.784
İthalat (%)	55	55	61	68	69	69	68	66	68	66	69

- 2010 yılı Ocak-Aralık döneminde toplam otomobil satışları geçen yıla göre yüzde 38 yerli otomobil satışları yüzde 23, ithal otomobil satışları ise yüzde 45 oranında arttı.
- İthalatın pazar payı 2010 yılı Ocak-Aralık döneminde yüzde 69 gibi çok yüksek bir oranda gerçekleşti.

- 2000–2010 yıllarında hafif ticari araç (minibüs + kamyonet) satışları aşağıdaki gibi gerçekleşti:

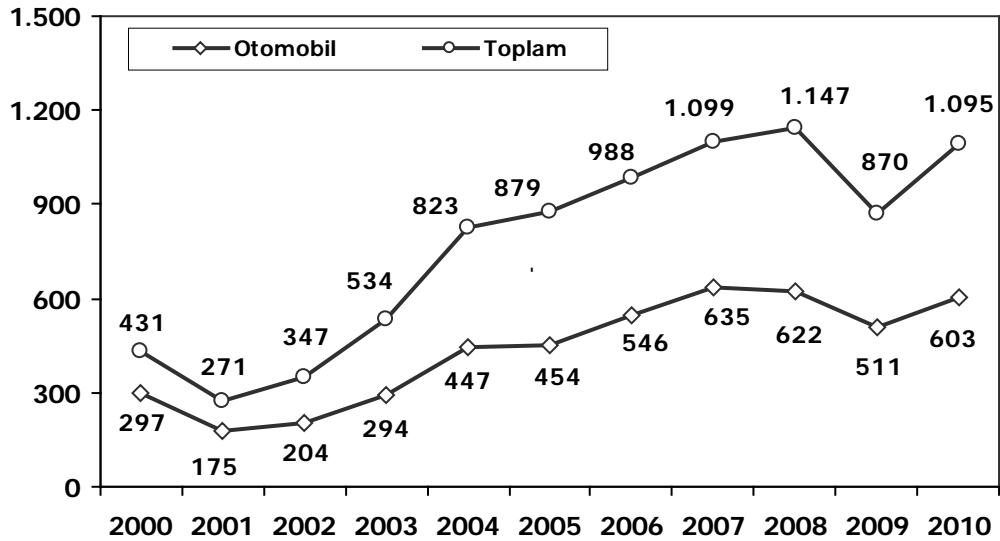
	2000	2001	2002	2003	2004	2005	2006	2007	2008	2009	2010
Yerli	76.216	33.517	42.802	77.575	135.980	147.426	129.075	128.965	96.957	121.417	149.720
İthal	77.295	18.797	24.032	59.458	110.906	124.385	115.558	108.332	91.068	65.890	101.409
Toplam	153.511	52.314	66.834	137.033	246.886	271.811	244.633	237.297	188.025	187.307	251.129
İthalat (%)	50	36	36	43	45	46	47	46	48	35	40

- 2010 yılı Ocak-Aralık döneminde, toplam hafif ticari araç satışları yüzde 34, ithal hafif ticari araç satışları yüzde 54, yerli hafif ticari araç satışları ise yüzde 23 oranında arttı.
- İthalatın pazar payı 2010 yılında yüzde 40 oldu.

ÜRETİM

- 2010 yılı Ocak-Aralık döneminde toplam 1.095 bin adet taşıt aracı üretildi.

2010 Yılı Ocak-Aralık Dönemi Toplam ve Otomobil Üretimi (x1000)

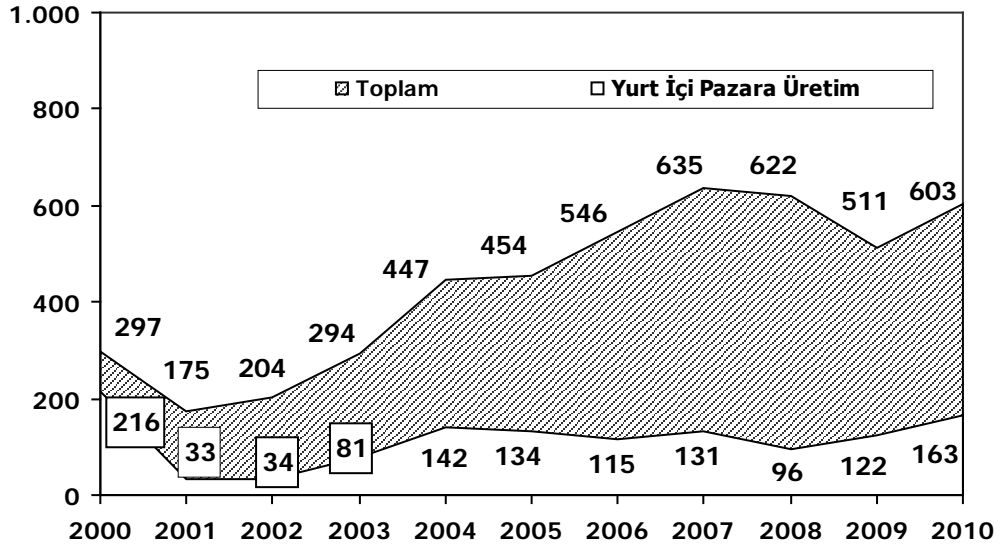


- 2010 yılı Ocak-Aralık döneminde toplam üretim, 2009 yılı aynı dönemine göre yüzde 26 oranında arttı. Bu dönemde, üretimin yüzde 69 unu oluşturan 754 bin taşıt aracı ihracatı gerçekleştirildi.
- 2009 yılına göre, yük ve yolcu taşıyan ticari araç üretimi, ihracattaki artışa bağlı olarak 2010 yılında:

K.Kamyonda yüzde 306
 B.Kamyonda yüzde 176
 Minibüste yüzde 44
 Kamyonette yüzde 34
 Midibüste yüzde 1 oranında arttı

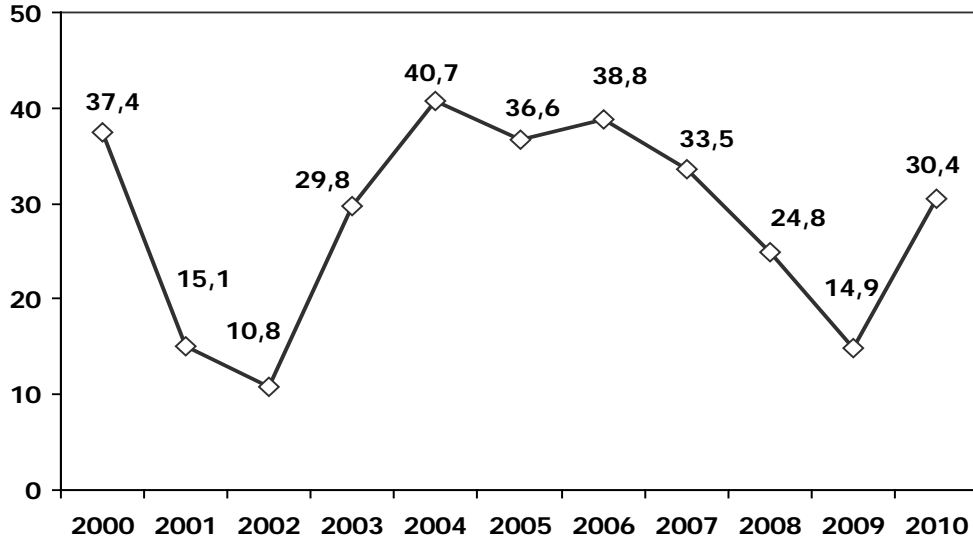
Otobüste yüzde 11 oranında azaldı.

2010 Yılı Ocak-Aralık Dönemi Üretim ve İhracatı (x1000)



- 2010 yılı Ocak-Aralık döneminde otomobil üretimi, 2009 yılı aynı dönemine göre yüzde 18 oranında artarak 603 bin adet düzeyinde gerçekleşti.
- 2010 yılı Ocak-Aralık döneminde traktör üretimi yüzde 105 oranında artarak 30.425 adet oldu.

2010 Yılı Ocak-Aralık Dönemi Traktör Üretimi (x1000)

**İHRACAT**

- 2010 yılı Ocak-Aralık döneminde 440 bin adedi otomobil olmak üzere, toplam 754 bin adet taşıt ihraç edildi. 2010 yılı Ocak-Aralık döneminde gerçekleşen taşıt aracı ihracatı, 2009 yılına aynı dönemine göre yüzde 20 oranında arttı.
- Uludağ ve Orta Anadolu İhracatçılar Birlikleri verilerine göre, 2010 yılı Ocak-Aralık döneminde ihracat, 2009 yılı aynı dönemine göre 9 oranında artarak 15,9 milyar \$ oldu.
- Taşıt aracı ve yan sanayi ihracatı yüzde 9 oranında arttı.

Taşıt Araçları İhracatı (Adet)

SEKTÖR	2007	2008	2009	2010	2010/2009 (%)
OTOMOBİL	504.353	525.301	388.994	439.999	13
TİCARİ ARAÇLAR	316.017	384.969	239.976	314.470	31
* Kamyonet	295.585	366.646	231.260	306.902	33
* Minibüs	2.695	891	1.271	800	-37
* Kamyon	9.398	9.742	1.910	2.411	26
* Midibüs	2.987	2.180	1.065	807	-24
* Otobüs	5.352	5.510	4.470	3.550	-21
TAŞIT ARAÇLARI	820.370	910.270	628.970	754.469	20
TRAKTÖR	9.509	10.493	8.885	9.201	4
TOPLAM	829.879	920.763	637.855	763.670	20

Kaynak: OSD

- Toplam otomotiv sanayi ihracatı, 2010 yılı Ocak-Aralık dönemi itibariyle, ihracat sıralamasında birinci sırada yer aldı.

Otomotiv Ana ve Yan Sanayi İhracatı (000 Dolar)

SEKTÖR	2008 Toplam	2009 Toplam	2010 Toplam	2010/2009 (%)
Toplam Ana Sanayi	14.886.300.371	9.692.721.590	10.524.185.321	9
* Otomobil	7.505.740.617	6.092.414.843	6.200.089.720	2
* Otobüs	1.238.342.457	771.886.548	611.349.266	-21
* Diğerleri	6.142.217.297	2.828.420.200	3.712.746.334	31
Toplam Yan Sanayi	7.015.666.404	4.915.931.898	5.381.571.154	9
* Aksam ve Parça	5.806.202.045	3.935.854.200	4.294.684.843	9
* İç ve Dış Lastik	976.029.024	826.339.394	958.038.048	16
* Akümülatör	127.902.222	83.759.055	78.585.048	-6
* Emniyet Camı	105.533.113	69.979.249	50.263.215	-28
Toplam	21.901.966.775	14.608.653.488	15.905.756.475	9

Kaynak: Uludağ İhracatçılar Birliği ve Orta Anadolu İhracatçılar Birliği

Hafif Araç İhracatı

FİRMALAR	Otomobil		Hafif Ticari Araç (Kamyonet+Minibüs)		Hafif Araçlar	
	2009 (Ocak-Aralık)	2010 (Ocak-Aralık)	2009 (Ocak-Aralık)	2010 (Ocak-Aralık)	2009 (Ocak-Aralık)	2010 (Ocak-Aralık)
O.Renault	222.278	233.057	***	***	222.278	233.057
Tofaş	71.311	80.897	151.886	112.840	223.197	193.737
Ford Otosan	***	***	215.270	175.207	215.270	175.207
Toyota	69.097	73.163	***	***	69.097	73.163
Diğerleri	26.308	52.882	-134.625	19.655	-108.317	72.537
Toplam	388.994	439.999	232.531	307.702	621.525	747.701

Kaynak: OSD

- 2010 yılı Ocak-Aralık döneminde toplam hafif araç ihracatı 748 bin adet oldu. O.Renault 233 bin adet otomobil, Tofaş 81 bin adet otomobil ve 113 bin adet hafif ticari araç olmak üzere toplam 194 bin hafif araç, Ford Otosan 175 bin adet hafif ticari araç, Toyota 73 bin adet otomobil ihraç etti.
- 2010 yılı Ocak-Aralık dönemi hafif araç ihracatı, 2009 yılı aynı dönemine göre yüzde 20 oranında arttı.