



OTOMOTİV SANAYİİ DERNEĞİ  
AUTOMOTIVE MANUFACTURERS ASSOCIATION

## BASIN BÜLTENİ 2006 Yılı

### 2006 YILI PAZAR, ÜRETİM VE İHRACAT

KONULAR		Aralık			Ocak-Aralık		
		2005	2006	(%)	2005	2006	(%)
Pazar	Toplam	111.613	83.421	-25,3	763.186	669.604	-12,3
	Otomobil	65.447	46.351	-29,2	438.597	373.219	-14,9
Üretim	Toplam	81.101	87.512	7,9	914.359	1.024.987	12,1
	Otomobil	37.755	45.519	20,6	453.663	545.682	20,3
İhracat	Toplam	51.263	69.232	35,1	561.078	706.402	25,9
	Otomobil	31.388	45.411	44,7	319.825	430.420	34,6

#### **YILIN İKİNCİ YARSINDA PAZARDA ÖNEMLİ DARALMA**

2006 yılının ilk yarısında toplam satışlar yüzde 13 ve otomobil satışları ise 15 yüzde oranında arttı. Ancak ikinci yarıda toplam pazar yüzde 25 ve otomobil pazarı ise yüzde 30 azaldı.

Sonuç olarak toplam taşıt aracı satışları 2006 yılında % 12 azalarak 670 bin adet oldu. 2006 yılında otomobil satışları, 2005 yılına göre yüzde 15 azalış ile 373 bin adet olarak gerçekleşirken, ithalatın pazar payı yüzde 68 olarak belirlendi.

#### **İHRACATTA ORTA VADELİ HEDEF AŞILDI : 706 BİN ARAÇ / 14.4 MİLYAR DOLAR**

2006 yılında sektör ihracatı geçen yıla göre yüzde 23 artarak 14,4 milyar ABD doları oldu. Türkiye ihracatında 1. sırada olan sanayinin, toplam ihracattaki payı yüzde 18'e yükseldi.

Türkiye'nin 2006 yılında toplam araç ihracatı, yüzde 26 artarak 706 bin adet oldu. 2006 yılında otomobil ihracatı yüzde 35 artarak 430 bine, ticari araç ihracatı yüzde 14 artışla 266 bine yükseldi, traktör ihracatı ise yüzde 18 artarak 10 bin adet oldu.

#### **ÜRETİMDE REKOR : 1 MİLYON 24 BİN ARAÇ ÜRETİLDİ**

Üretim iç pazarda özellikle yılın ikinci yarısında yaşanan önemli orandaki düşüşe karşı, ihracatın desteği ile arttı.

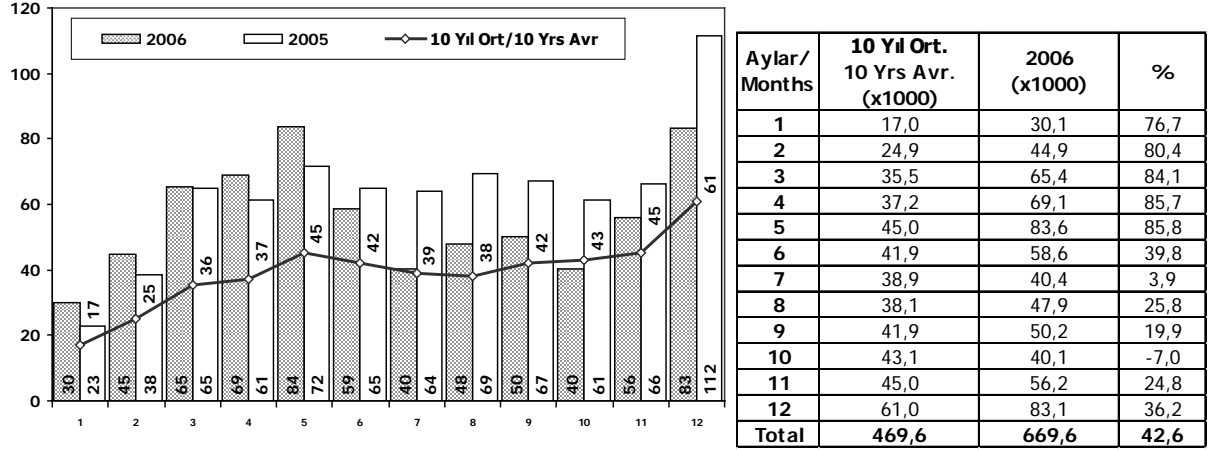
Toplam taşıt aracı üretimi, 2005 yılına göre yüzde 12 artış ile 1 milyon 24 bin adet ve otomobil üretimi ise yüzde 20 artarak 546 bin adet oldu.



## OTOMOTİV SANAYİİ 2006 YILI SONUÇLARI

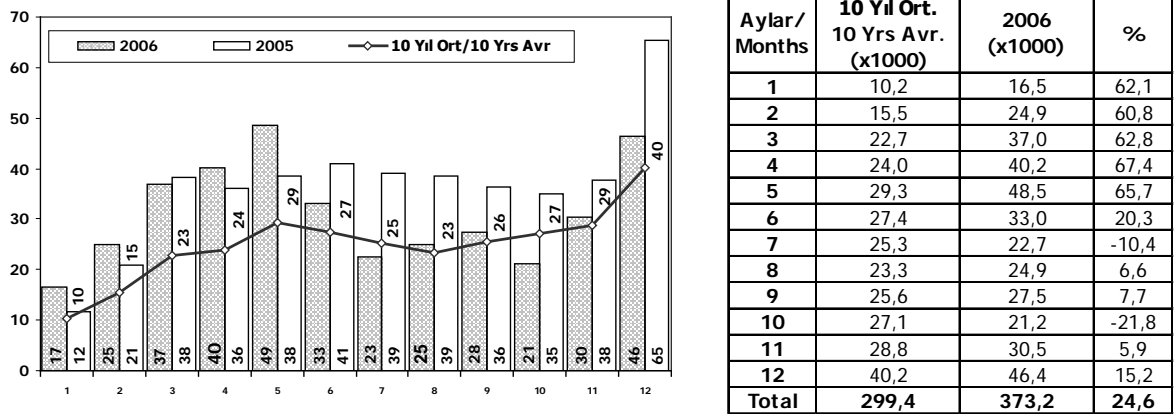
### PAZAR

10 Yıllık Ortalama ve 2006/2005 Toplam Satışlar (x1000)



- 2006 yılında toplam satışlar 670 bin adet oldu ve toplam pazar 2005 yılına göre % 12 oranında azaldı.

10 Yıllık Ortalama ve 2006/2005 Otomobil Satışları (x1000)



- 2006 yılında otomobil satışları, 2005 yılına göre % 15 oranında azalarak 373 bin adet oldu.
- 1996-2006 yıllarında otomobil satışları aşağıdaki gibi gerçekleşti:

	1996	1997	1998	1999	2000	2001	2002	2003	2004	2005	2006
Yerli/Local	182.239	219.810	204.054	157.452	207.739	59.179	35.519	73.267	139.541	136.708	117.725
İthal/Imports	57.479	125.025	111.536	131.215	258.987	72.259	55.096	153.769	311.668	301.889	255.494
Toplam/Total	239.718	344.835	315.590	288.667	466.726	131.438	90.615	227.036	451.209	438.597	373.219
İthalat/Imports (%)	24	36	35	45	55	55	61	68	69	69	68

- 2005 yılına göre, 2006 yılında toplam otomobil satışları % 15, ithal otomobil satışları % 15, yerli otomobil satışları ise % 14 oranında azaldı.
- İthalatın pazar payı 2006 yılında % 68 gibi çok yüksek bir oranda gerçekleşti.

- 1996–2006 yıllarında hafif ticari araç (minibüs + kamyonet) satışları aşağıdaki gibi gerçekleşti:

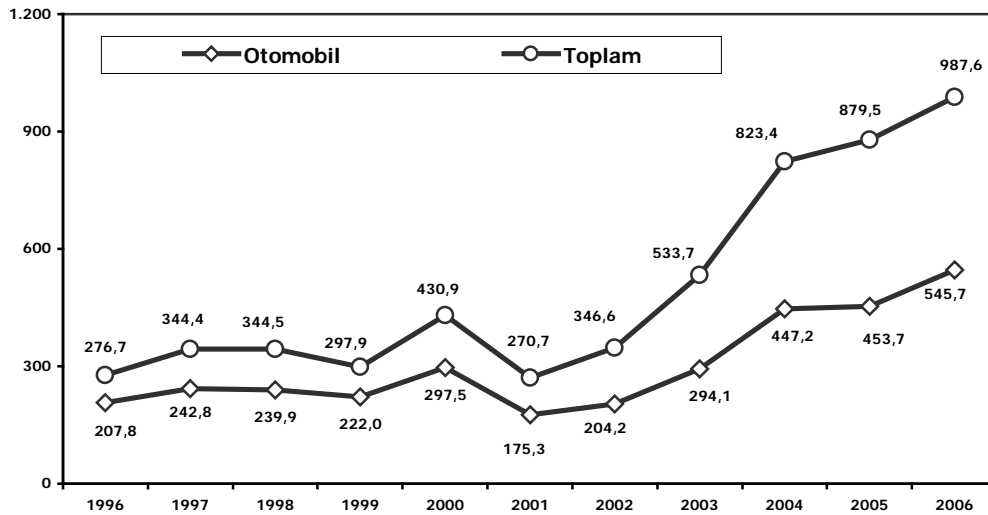
	1996	1997	1998	1999	2000	2001	2002	2003	2004	2005	2006
Yerli/Local	28.212	44.337	57.216	49.185	76.216	33.517	42.802	77.575	135.980	147.426	129.075
İthal/Imports	35.491	75.224	64.588	41.728	77.295	18.797	24.032	59.458	110.906	124.385	115.558
Toplam/Total	63.703	119.561	121.804	90.913	153.511	52.314	66.834	137.033	246.886	271.811	244.633
İthalat/Imports (%)	56	63	53	46	50	36	36	43	45	46	47

- 2006 yılında, 2005 yılına göre toplam hafif ticari araç satışları %10, yerli hafif ticari araç satışları % 12, ithal hafif ticari araç satışları % 7 oranında azalmıştır.
- İthalatın pazar dönemi 2006 yılında artarak % 47 olmuştur.

## ÜRETİM

- 2006 yılında toplam 988 bin adet taşıt aracı üretildi.

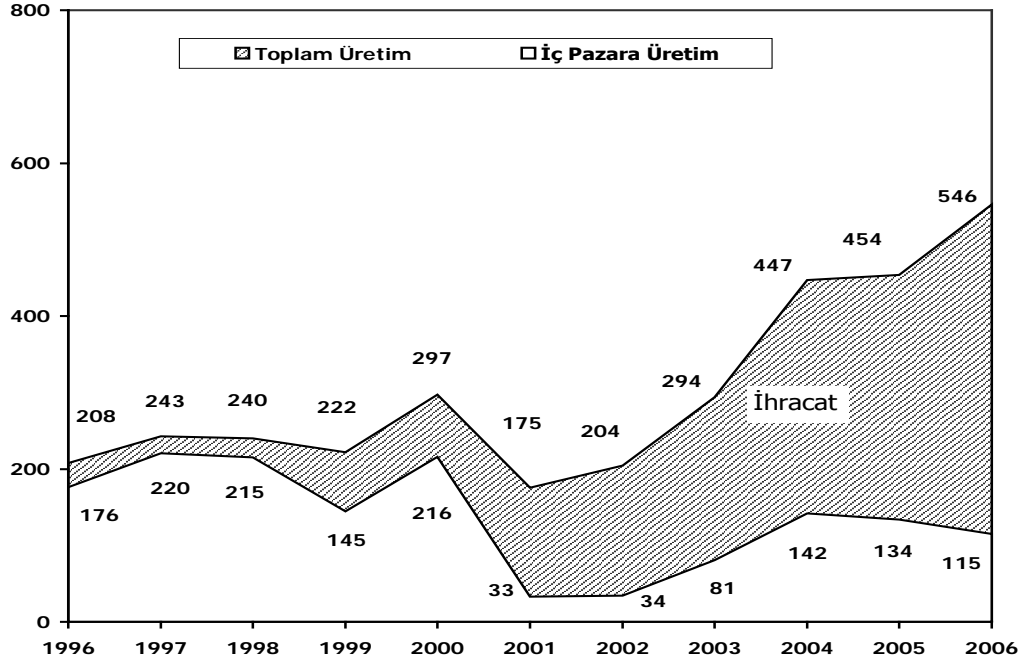
2006 Yılı Toplam Üretim ve Otomobil Üretimi (x1000)



- 2006 yılında toplam taşıt aracı üretimi, 2005 yılına göre % 12 oranında artmıştır. Bu dönemde, üretimin % 71 ini oluşturan 697 bin taşıt aracı ihracatı yapıldı.
- 2005 yılına oranla yük ve yolcu taşıyan ticari araç üretimi 2006 yılında ihracatın desteği ile:

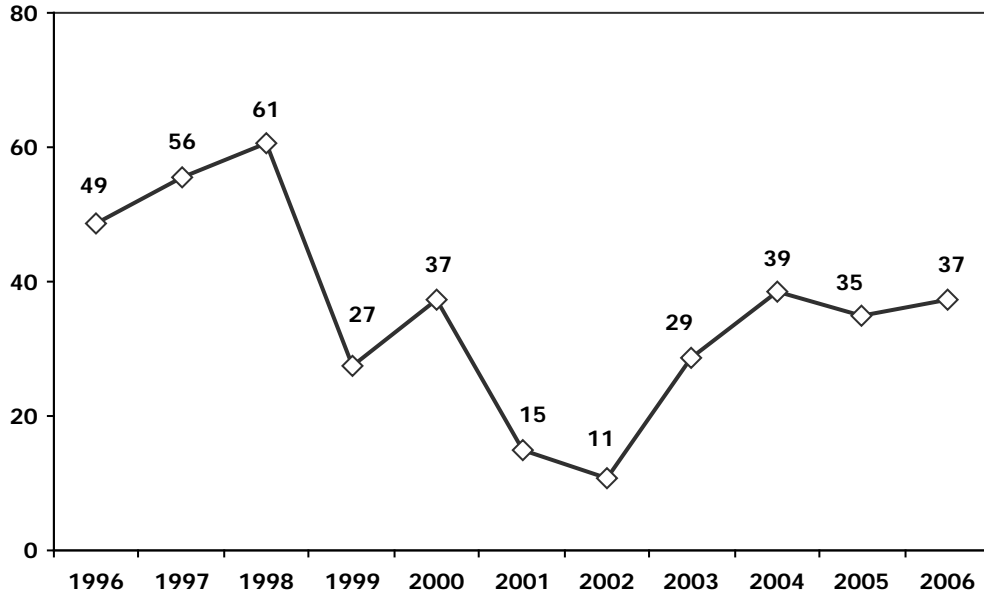
Midibüste	% 16
Otobüste	% 11
Kamyonette	% 6 oranında artmış,
Minibüste	% 21
B. Kamyonda	% 1 oranında azalmıştır.
K.Kamyonda	değişmemiştir.

### 2006 Yılı Otomobil Üretim ve İhracatı (x1000)



- 2006 yılında otomobil üretimi, 2005 yılına göre % 20 artarak 546 bin adet olarak gerçekleşti.
- 2006 yılında traktör üretimi, iç pazardaki talebin canlanması ile % 7 artarak 37 bin adet olmuştur.

### 2006 Yılı Traktör Üretimi (x1000)



## İHRACAT

### *Taşıt Araçları İhracatı (Adet)*

SEKTÖR/SECTOR	2003	2004	2005	2006	2006/2005 (%)
<b>OTOMOBİL/ P.Cars</b>	<b>213.587</b>	<b>305.072</b>	<b>319.825</b>	<b>430.420</b>	<b>35</b>
<b>TİCARİ ARAÇLAR / CV</b>	<b>133.243</b>	<b>203.325</b>	<b>233.013</b>	<b>266.268</b>	<b>14</b>
* Kamyonet/Pick-Up	122.814	190.780	218.467	254.159	16
* Minibüs/Minibus	4.200	5.138	3.720	1.809	-51
* Kamyon/Truck	1.626	2.510	5.061	4.007	-21
* Midibüs/Midibus	1.507	1.941	1.935	2.168	12
* Otobüs/Bus	3.096	2.956	3.830	4.125	8
<b>TAŞIT ARAÇLARI /MV TOTAL</b>	<b>346.830</b>	<b>508.397</b>	<b>552.838</b>	<b>696.688</b>	<b>26</b>
<b>TRAKTÖR/F.TRACTOR</b>	<b>11.915</b>	<b>10.198</b>	<b>8.240</b>	<b>9.714</b>	<b>18</b>
<b>TOTAL</b>	<b>358.745</b>	<b>518.595</b>	<b>561.078</b>	<b>706.402</b>	<b>26</b>

Kaynak: OSD

- 2006 yılında 430 bin adedi otomobil olmak üzere toplam 697 bin adet taşıt aracı ihraç edilmiştir. 2006 yılında gerçekleşen taşıt aracı ihracatı 2005 yılına göre % 26 oranında artmıştır.
- Uludağ İhracatçı Birlikleri'nin verilerine göre, 2006 yılında sektör ihracatı 2005 yılına % 23 artarak 14,3 milyar \$ oldu.
- Taşıt aracı ihracatı % 24, yan sanayi ihracatı ise % 21 arttı.
- Toplam otomotiv sanayii ihracatı, 2006 yılı itibarıyla, sektörel ihracat sıralamasında 1. sırada yer almıştır.

### *Otomotiv Ana ve Yan Sanayi İhracatı (ABD Doları)*

SEKTÖR/SECTOR	2004 Total	2005 Total	2006 Total	06/05 (%)
<b>Toplam Ana Sanayi/Total Vehicle Industry</b>	<b>6.974.022.027</b>	<b>8.034.472.829</b>	<b>9.923.805.517</b>	<b>24</b>
* Otomobil /P.Cars	3.943.365.661	4.368.744.306	5.683.246.431	30
* Otobüs/Bus	510.144.975	609.904.617	726.385.974	19
* Diğerleri/Others	2.520.511.391	3.055.823.906	3.514.173.112	15
<b>Toplam Yan Sanayi/Total Component Industry</b>	<b>3.046.300.785</b>	<b>3.658.915.996</b>	<b>4.427.019.432</b>	<b>21</b>
* Aksam ve Parça/Spare Parts And Components	2.453.423.970	2.939.996.892	3.587.333.245	22
* İç ve Dış Lastik/Tyres	546.060.611	639.826.756	717.230.013	12
* Akümülatör/Batteries	19.099.600	26.008.662	50.020.679	92
* Emniyet Camı / Safety Glasses	27.716.604	53.083.686	72.435.495	36
<b>Toplam / Total</b>	<b>10.020.322.812</b>	<b>11.693.388.825</b>	<b>14.350.824.949</b>	<b>23</b>

Kaynak: Uludağ İhracatçıları Birliği ve Orta Anadolu İhracatçıları Birliği

### Hafif Araç İhracatı

FİRMALAR	Otomobil		Hafif Ticari Araç (Kamyonet+Minibüs)		Hafif Araçlar	
	2005	2006	2005	2006	2005	2006
Ford Otosan	**	**	162.327	184.099	162.327	184.099
O.Renault	123.162	177.411	**	**	123.162	177.411
Toyota	144.058	160.479	**	**	144.058	160.479
Tofaş	41.165	59.542	46.855	63.519	88.020	123.061
Diğerleri	11.440	32.988	13.005	8.350	24.445	41.338
<b>Toplam</b>	<b>319.825</b>	<b>430.420</b>	<b>222.187</b>	<b>255.968</b>	<b>542.012</b>	<b>686.388</b>

Kaynak: OSD

- 2006 yılında toplam hafif araç ihracatı 686 bin adet oldu. Ford Otosan 184 bin adet hafif ticari araç, O.Renault 177 bin adet otomobil, Toyota 160 bin adet otomobil, Tofaş 60 bin adet otomobil ve 64 bin adet hafif ticari araç olmak üzere toplam 124 bin hafif araç ihraç etmiştir. 2005 yılına göre 2006 yılında hafif araç ihracatı % 27 oranında artmıştır.

12.Ocak.2007